

全国企业年金基金业务数据摘要

2019年度

人力资源社会保障部社会保险基金监管局

2020年03月

Table of Contents

目录

1.2019 年全国企业年金基本情况一览表	2
2.2019 年全国企业年金基金投资收益率情况表	3
3.2019 年全国企业年金基金投资组合收益率分布情况表	4
4.2019 年分地区企业年金情况表	5
5.2019 年企业年金基金管理机构业务情况表	7
表 1.2019 年企业年金基金法人受托管理情况	7
表 2.2019 年企业年金基金账户管理情况	8
表 3.2019 年企业年金基金托管情况	9
表 4.2019 年企业年金基金投资管理情况	10
6.2019 年集合计划管理情况表	12
7.2019 年年金养老金产品情况一览表	16
表 1. 年金养老金产品分类汇总情况表	16
表 2. 年金养老金产品收益情况明细表	17
8. 历年全国企业年金基本情况表	75
9. 历年全国企业年金基金投资管理情况表	77
10. 企业年金基金不同期间组合投资收益率情况表	79
11. 资料来源及说明	81

1.2019 年全国企业年金基本情况一览表

1. 总体情况	
建立企业 (个)	95,963
参加职工 (万人)	2,547.94
积累基金 (亿元)	17,985.33
2. 建立计划情况	
建立计划数 (个)	1,673
单一计划	1,599
法人受托	1,471
理事会	128
集合计划	57
其他计划	17
3. 投资管理情况	
实际运作资产金额 (亿元)	17,689.96
建立组合数 (个)	4,327
当年投资收益 (亿元)	1,258.23
当年加权平均收益率 (%)	8.30
4. 待遇领取情况	
当年领取人数 (万人)	180.46
一次性领取	14.49
分期领取	165.97
当年领取金额 (亿元)	492.39
一次性领取	103.89
分期领取	388.50

注：1. 其他计划是指过渡计划。

2. 投资管理情况包括投资管理人管理的投资组合及受托人管理的计划直投组合。

3. 当年加权平均收益率计算的样本为投资运作满当年的投资组合，计算方法为样本组合收益率的规模加权，以上年末和当年 4 个季度末平均资产规模为权重；各组合收益率为单位净值增长率。

4. 分期领取人数指统计期间符合企业年金待遇领取条件并实行分期领取的人数，期间内同一人多次领取的只计为 1 人，不重复计算。

2.2019 年全国企业年金基金投资收益率情况表

计划类型	组合类型	样本组合数 (个)	样本期末资产 金额(亿元)	当年加权平均 收益率(%)
单一计划	固定收益类	950	2,290.73	5.65
	含权益类	2,458	13,006.87	8.92
	合计	3,408	15,297.60	8.42
集合计划	固定收益类	67	798.16	5.73
	含权益类	106	753.31	8.49
	合计	173	1,551.47	7.06
其他计划	固定收益类	9	2.12	5.68
	含权益类	10	17.38	8.56
	合计	19	19.50	8.25
全部	固定收益类	1,026	3,091.01	5.67
	含权益类	2,574	13,777.56	8.89
	合计	3,600	16,868.57	8.29

注：1. 样本为投资运作满全年的投资组合，不含计划直投组合。

2. 计划类型中其他计划是指过渡计划。

3. 组合类型按是否含权益类投资标的分为固定收益类和含权益类，以期初合同或备忘录为准，明确约定不能投资权益类的组合为固定收益类；没有明确约定或期间发生类别变动的，都为含权益类。

4. 收益率计算方法为符合条件样本组合收益率的规模加权，以上年末和当年4个季度末平均资产规模为权重；组合收益率为单位净值增长率；合计项供参考使用。

3.2019 年全国企业年金基金投资组合收益率分布情况表

组合收益率 (R)	样本组合数 (个)	样本组合数占比 (%)	样本期末资产金额 (亿元)	样本期末资产金额占比 (%)
$R \geq 12\%$	44	1.17	462.43	2.69
$12\% > R \geq 9\%$	868	23.15	6,361.36	36.99
$9\% > R \geq 6\%$	1,936	51.64	7,850.42	45.64
$6\% > R \geq 3\%$	869	23.18	2,460.59	14.31
$3\% > R \geq 0$	26	0.69	14.43	0.08
$R < 0$	6	0.16	50.54	0.29
合计	3,749	100	17,199.77	100

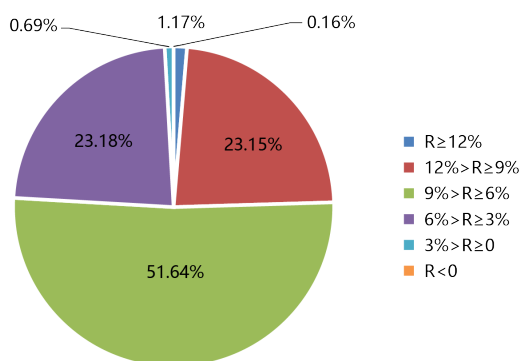
注：1. 样本为投资运作满全年的投资组合，含计划直投组合。

2. 样本组合数和样本期末资产金额是指收益率在该区间的样本组合个数和这些组合期末资产净值之和。

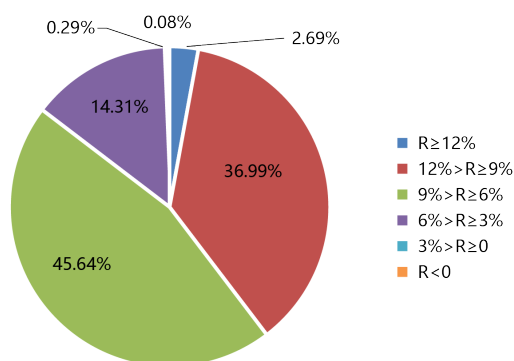
3. 组合收益率 R 的计算方法为单位净值增长率。

附：

收益率区间投资组合数占比饼状图



收益率区间期末资产金额占比饼状图



4.2019 年分地区企业年金情况表

序号	备案地	企业账户数 (个)	职工账户数 (人)	资产金额 (万元)
1	北京市	4,533	882,596	6,634,594.08
2	天津市	1,629	233,978	1,197,341.91
3	河北省	1,042	399,693	1,794,997.45
4	山西省	1,219	634,462	3,646,660.96
5	内蒙古自治区	820	281,358	1,451,255.90
6	辽宁省	1,197	339,834	1,716,059.00
7	吉林省	586	135,572	1,705,217.69
8	黑龙江省	1,113	167,936	953,810.52
9	上海市	9,789	1,416,633	8,397,261.81
10	江苏省	3,324	592,585	4,776,104.58
11	浙江省	3,522	522,861	3,772,673.20
12	安徽省	1,728	571,120	3,365,014.46
13	福建省	1,802	334,007	2,961,380.32
14	江西省	1,207	273,006	1,448,204.81
15	山东省	2,180	535,284	3,762,592.79
16	河南省	1,426	645,734	2,405,354.73
17	湖北省	1,210	320,394	2,631,605.64
18	湖南省	810	250,196	1,889,063.87
19	广东省	3,314	674,812	4,459,346.56
20	广西壮族自治区	3,017	183,954	1,057,866.22
21	海南省	241	49,982	207,102.68

序号	备案地	企业账户数(个)	职工账户数(人)	资产金额(万元)
22	四川省	1,562	448,160	2,852,412.61
23	重庆市	902	186,393	934,873.27
24	贵州省	488	193,501	1,305,295.85
25	云南省	1,564	358,081	2,406,352.28
26	西藏自治区	24	9,329	76,152.13
27	陕西省	1,120	499,384	3,091,247.62
28	甘肃省	545	214,710	1,275,452.27
29	青海省	223	75,395	352,109.47
30	宁夏回族自治区	419	55,043	363,275.46
31	新疆维吾尔自治区	893	126,155	924,068.24
32	新疆生产建设兵团	75	13,519	118,685.05
33	大连市	1,448	93,211	350,216.24
34	青岛市	1,971	109,000	374,935.79
35	宁波市	456	49,142	248,596.11
36	厦门市	12,049	210,179	636,866.32
37	深圳市	2,063	665,798	2,884,471.90
38	人力资源社会保障部	24,452	12,726,425	101,424,791.52
39	合计	95,963	25,479,422	179,853,311.31

注：1. 本表统计按照分级管理和属地原则，人力资源社会保障部一栏统计在人社部备案的单一计划及加入集合计划的中央企业，各省（区、市）统计在该地备案的单一计划及参加集合计划的当地企业；单一计划以计划登记号（备案地）划分，集合计划以企业注册地划分。

2. 企业账户数、职工账户数、资产金额均为期末数。

5.2019 年企业年金基金管理机构业务情况表

表 1.2019 年企业年金基金法人受托管理情况

企业年金基金管理机构	企业数 (个)	职工数 (人)	受托管理资产 金额 (万元)	# 计划直投养老金 产品资产净值 (万 元)
华宝信托有限责任公司	290	139,589	1,045,538.30	86,809.03
中信信托有限责任公司	16	3,352	30,948.25	-
平安养老保险股份有限公司	26,778	4,782,885	27,460,295.24	410,983.16
太平养老保险股份有限公司	9,090	1,469,188	9,508,572.33	95,401.44
中国工商银行股份有限公司	1,698	1,733,007	13,536,130.76	375,208.74
招商银行股份有限公司	591	202,231	1,140,513.54	-
长江养老保险股份有限公司	7,997	1,394,066	9,011,963.43	63,494.85
中国人寿养老保险股份有限公司	20,169	5,739,789	37,253,625.27	2,296,230.30
泰康养老保险股份有限公司	6,097	1,181,567	7,745,717.66	249,773.83
建信养老金管理有限责任公司	3,035	1,381,635	9,337,362.08	11,332.94
中国银行股份有限公司	192	371,440	3,412,886.50	-
中国农业银行股份有限公司	1	642,443	5,079,552.30	-
中国人民养老保险有限责任公司	58	8,065	46,461.19	-
合 计	76,012	19,049,257	124,609,566.85	3,589,234.29

表 2.2019 年企业年金基金账户管理情况

企业年金基金管理机构	企业账户数 (个)	个人账户数 (个)
中国工商银行股份有限公司	38,056	10,761,134
交通银行股份有限公司	6,059	1,080,651
上海浦东发展银行股份有限公司	751	243,922
招商银行股份有限公司	6,667	1,917,550
中国光大银行股份有限公司	3,557	760,592
中信银行股份有限公司	759	252,449
华宝信托有限责任公司	336	211,132
中国民生银行股份有限公司	478	186,596
中国银行股份有限公司	9,824	3,038,357
中国人寿养老保险股份有限公司	11,035	2,041,281
泰康养老保险股份有限公司	880	218,184
平安养老保险股份有限公司	985	363,315
长江养老保险股份有限公司	7,001	969,575
太平养老保险股份有限公司	203	41,717
中国农业银行股份有限公司	514	127,407
建信养老金管理有限责任公司	8,541	3,228,788
中国人民养老保险有限责任公司	7	754
新华养老保险股份有限公司	310	36,018
合 计	95,963	25,479,422

表 3.2019 年企业年金基金托管情况

企业年金基金管理机构	托管资产金额 (万元)
中国工商银行股份有限公司	62,192,135.00
中国建设银行股份有限公司	32,265,178.41
中国银行股份有限公司	24,664,990.33
交通银行股份有限公司	9,543,318.96
招商银行股份有限公司	13,335,723.90
中国光大银行股份有限公司	6,931,969.63
中信银行股份有限公司	8,921,025.62
上海浦东发展银行股份有限公司	7,014,448.89
中国农业银行股份有限公司	11,967,470.98
中国民生银行股份有限公司	3,017,049.59
合 计	179,853,311.31

表 4.2019 年企业年金基金投资管理情况

企业年金基金 管理机构	组合数 (个)	组合资产金额 (万元)	当年加权平均收益率(%)					
			单一计划		集合计划		其他计划	
			固定收益 类组合	含权益 类组合	固定收益 类组合	含权益 类组合	固定收益 类组合	含权益 类组合
海富通基金 管理有限公司	82	4,577,148.79	5.35	7.95	-	6.87	-	-
华夏基金管理 有限公司	191	10,470,641.66	5.50	7.89	-	8.41	-	-
南方基金管理 股份有限公司	150	6,708,968.69	5.08	8.08	-	-	-	-
易方达基金 管理有限公司	160	8,657,650.09	7.63	10.07	-	10.97	-	-
嘉实基金管理 有限公司	97	5,389,921.34	6.39	8.55	4.64	6.42	-	-
招商基金管理 有限公司	47	2,628,386.80	7.71	8.71	2.99	8.42	-	-
富国基金管理 有限公司	74	4,332,218.73	6.37	9.61	-	9.25	-	-
博时基金管理 有限公司	98	4,791,121.19	6.89	8.94	9.05	8.64	-	-
银华基金管理 股份有限公司	38	911,325.56	6.08	10.26	-	9.62	-	-
中国国际金融 股份有限公司	70	7,414,323.89	7.15	8.71	-	9.93	-	-
中信证券股份 有限公司	140	7,550,633.46	6.15	8.88	6.40	7.85	-	-
华泰资产管理 有限公司	31	1,805,560.62	4.73	10.00	5.33	-	-	-
平安养老保险 股份有限公司	762	23,298,511.11	5.53	7.70	5.77	7.38	2.19	6.15
太平养老保险 股份有限公司	394	10,353,451.50	5.71	9.69	6.70	9.38	6.26	8.93
国泰基金管理 有限公司	41	1,016,840.29	6.75	8.37	-	7.45	-	-

企业年金基金管理机构	组合数 (个)	组合资产金额 (万元)	当年加权平均收益率(%)					
			单一计划		集合计划		其他计划	
			固定收益 类组合	含权益 类组合	固定收益 类组合	含权益 类组合	固定收益 类组合	含权益 类组合
工银瑞信基金管理有限公司	174	12,550,744.40	5.04	10.44	6.98	9.92	-	-
泰康资产管理有限责任公司	701	28,556,276.67	5.95	9.77	5.65	9.43	-	12.06
长江养老保险股份有限公司	138	7,976,416.25	5.41	7.52	5.10	8.72	-	-
中国人寿养老保险股份有限公司	590	19,569,932.01	5.51	8.51	6.08	7.89	-	-
建信养老金管理有限责任公司	49	1,040,767.97	6.44	8.24	5.33	4.00	-	-
中国人民养老保险有限责任公司	99	3,637,375.46	5.02	7.42	5.16	6.75	-	-
新华养老保险股份有限公司	3	72,186.77	-	-	-	-	-	-
合计	4,129	173,310,403.25	5.65	8.92	5.73	8.49	5.68	8.56

注：1. 收益率计算的样本为投资运作满当年的投资组合，计算方法为样本组合收益率的规模加权，以上年末和当年4个季度末平均资产规模为权重；各组合收益率为单位净值增长率。

2. 表1-表4中各项数据指标均为期末数。

6.2019 年集合计划管理情况表

序号	计划名称	计划登记号	企业数 (个)	职工数 (人)	资产金额 (万元)	组合数 (个)	当年加权平均收益率 (%)		
							固定收益 类组合	含权益 类组合	综合
1	长江金色晚晴(集合型)企业年金计划	99JH20090001	5,812	617,850	3,859,136.98	11	5.11	9.25	6.49
2	长江金色交响(集合型)企业年金计划	99JH20090002	918	128,738	447,598.51	5	4.90	9.02	7.03
3	长江金色林荫(集合型)企业年金计划	99JH20090003	457	56,409	298,246.51	5	5.39	8.80	7.78
4	长江金色创富企业年金集合计划	99JH20110001	145	8,198	38,249.67	5	4.26	7.00	4.50
5	平安相伴今生企业年金集合计划	99JH20110003	1,686	280,427	1,312,954.77	8	5.64	7.86	6.28
6	平安阳光人生企业年金集合计划	99JH20110004	781	32,462	99,908.91	5	6.26	7.36	6.45
7	平安美好人生企业年金集合计划	99JH20110005	836	90,980	311,309.11	6	6.03	7.59	6.27
8	平安养颐人生企业年金集合计划	99JH20110006	1,034	120,117	348,996.82	7	5.51	7.85	5.91
9	平安精致人生企业年金集合计划	99JH20110007	1,262	140,595	517,411.43	6	5.75	7.79	5.99
10	平安丰沃人生企业年金集合计划	99JH20110008	699	89,371	407,671.68	6	5.97	6.88	6.36
11	建设银行养颐乐·安享企业年金集合计划	99JH20110009	461	45,392	172,318.75	6	8.96	8.61	8.75
12	建设银行养颐乐·金岁企业年金集合计划	99JH20110010	115	11,862	44,585.08	4	5.97	-	5.97
13	建设银行养颐乐·如意企业年金集合计划	99JH20110011	192	36,576	112,548.13	6	5.22	8.47	6.23
14	太平智信企业年金集合计划	99JH20110012	1,661	166,360	810,064.31	6	7.04	9.48	7.62
15	太平智恒企业年金集合计划	99JH20110013	506	33,073	156,311.64	5	6.25	9.36	6.27

序号	计划名称	计划登记号	企业数 (个)	职工数 (人)	资产金额 (万元)	组合数 (个)	当年加权平均收益率 (%)		
							固定收益 类组合	含权益 类组合	综合
16	太平智先企业年金 集合计划	99JH20110014	311	48,346	168,183.07	5	6.09	8.96	6.79
17	太平智汇企业年金 集合计划	99JH20110015	360	36,592	112,319.87	4	6.23	8.53	6.37
18	太平智诚企业年金 集合计划	99JH20110016	710	56,569	217,612.64	5	7.29	11.19	7.41
19	太平智胜企业年金 集合计划	99JH20110017	31	3,087	13,587.92	4	6.11	-	6.11
20	泰康恒泰企业年金 集合计划	99JH20110018	564	91,485	386,264.08	13	5.72	9.32	9.27
21	泰康永泰企业年金 集合计划	99JH20110019	565	61,034	186,399.95	13	5.09	9.64	9.63
22	泰康通泰企业年金 集合计划	99JH20110020	188	19,072	63,595.94	5	-	8.77	8.77
23	泰康金色瑞泰企业 年金集合计划	99JH20110021	426	137,600	183,165.47	13	-	9.92	9.92
24	泰康养颐乐泰企业 年金集合计划	99JH20110022	417	37,159	136,994.75	6	-	8.75	8.75
25	泰康祥瑞信泰企业 年金集合计划	99JH20110023	231	20,998	110,259.64	8	-	9.64	9.64
26	国寿永信企业年金 集合计划	99JH20110024	211	16,986	60,093.07	4	6.19	8.11	7.37
27	国寿永通企业年金 集合计划	99JH20110025	473	36,925	134,975.84	6	6.17	8.00	7.56
28	国寿永颐企业年金 集合计划	99JH20110026	746	68,310	215,647.55	5	6.34	8.59	8.15
29	国寿永睿企业年金 集合计划	99JH20110027	938	159,301	768,111.31	8	5.95	7.51	7.17
30	国寿永丰企业年金 集合计划	99JH20110028	3,877	366,809	1,201,769.67	7	6.12	7.63	7.25

序号	计划名称	计划登记号	企业数 (个)	职工数 (人)	资产金额 (万元)	组合 数 (个)	当年加权平均收益率 (%)		
							固定收 益类组 合	含权益 类组合	综合
31	国寿永诚企业年金 集合计划	99JH20110029	974	118,522	384,831.81	6	6.52	8.58	8.20
32	招商银行金色人生 尊享企业年金集合 计划	99JH20110030	8	10,330	31,242.18	8	-	9.29	9.29
33	招商银行金色人生 荣享企业年金集合 计划	99JH20110031	30	6,851	34,253.98	10	3.58	8.88	7.15
34	招商银行金色人生 乐享企业年金集合 计划	99JH20110032	277	66,050	150,024.47	10	3.01	8.32	6.25
35	工银如意养老 1 号 企业年金计划	99JH20110033	1,411	180,134	702,301.32	7	6.69	9.27	8.67
36	工银如意养老 2 号 企业年金计划	99JH20110034	107	21,912	74,895.74	10	7.11	8.40	7.78
37	工银如意养老 3 号 企业年金计划	99JH20110035	86	11,256	33,754.99	6	5.90	9.50	8.38
38	泰康鸿泰企业年金 集合计划	99JH20120036	355	20,401	69,338.80	5	-	9.39	9.39
39	泰康阳光开泰企业 年金集合计划	99JH20120037	43	4,392	21,763.26	5	5.47	9.56	9.48
40	泰康富泰企业年金 集合计划	99JH20120038	21	5,229	14,741.73	5	-	8.57	8.57
41	太平智富企业年金 集合计划	99JH20120039	97	7,733	35,380.12	4	6.15	9.98	6.28
42	太平智乐企业年金 集合计划	99JH20120040	161	24,423	77,603.43	4	7.26	3.54	7.06
43	平安锦绣人生企业 年金集合计划	99JH20120041	180	24,634	94,573.00	6	-	7.19	7.19
44	平安美满人生企业 年金集合计划	99JH20120042	406	73,106	327,273.55	6	6.19	7.56	6.80
45	国寿永富企业年金 集合计划	99JH20120043	101	10,810	40,596.37	6	3.36	7.77	6.71

序号	计划名称	计划登记号	企业数 (个)	职工数 (人)	资产金额 (万元)	组合 数 (个)	当年加权平均收益率 (%)		
							固定收 益类组 合	含权益 类组合	综合
46	国寿永祥企业年金 集合计划	99JH20120044	242	16,900	62,094.55	6	-	8.71	8.71
47	国寿永福企业年金 集合计划	99JH20120045	92	28,785	239,996.11	5	-	8.82	8.82
48	平安深圳企业年金 集合计划	99JH20130046	850	47,340	370,405.90	2	5.18	6.99	6.92
49	长江金色典礼企业 年金集合计划	99JH20130047	28	25,469	310,833.51	3	5.72	-	5.72
50	国寿永乐企业年金 集合计划	99JH20140048	150	9,543	59,786.97	6	5.58	5.69	5.67
51	太平智达企业年金 集合计划	99JH20140049	328	23,699	62,505.20	5	5.46	-	5.46
52	太平智享企业年金 集合计划	99JH20140050	214	17,049	69,298.51	4	5.69	-	5.69
53	泰康祥瑞信泰 B 款 企业年金集合计划	99JH20140052	50	6,667	22,552.66	8	-	8.38	8.38
54	华宝聚金岁月企业 年金集合计划	99JH20140053	2	1,102	3,490.61	3	-	5.72	5.72
55	泰康民生民泰企业 年金计划	99JH20170054	27	5,225	1,356.18	4	-	8.35	8.35
56	人民养老盈鑫企业 年金集合计划	99JH20180055	44	3,244	4,541.24	6	-	6.54	6.54
57	中银恒久 1 号企业 年金集合计划	99JH20180056	103	6,881	12,519.97	6	-	4.38	4.38
合计			33,000	3,796,370	16,208,249.23	353	5.74	8.49	7.07

注：1. 企业数、职工数、资产金额、组合数均为期末数。

2. 当年加权平均收益率计算的样本为投资运作满当年的投资组合（含计划直投组合），计算方法为样本组合收益率的规模加权，以上年末和当年 4 个季度末平均资产规模为权重；各组合收益率为单位净值增长率。

3. 集合计划明细数据由各计划发起人在本公司网站上披露。

7.2019 年年金养老金产品情况一览表

表 1. 年金养老金产品分类汇总情况表

资产类型	产品类型	产品数 (个)		期末资产净值 (万元)	本年以来投资 收益率 (%)	成立以来累计 投资收益率 (%)	
		已备案	实际运作				
权益类 资产	股票型	141	131	4,682,472.03	42.05	36.10	
	股权型	4	2	610,547.32	-4.40	18.91	
	优先股型	7	3	404,752.86	5.67	26.67	
	股票专项型	5	5	276,548.38	13.34	16.30	
	小计	157	141	5,974,320.59	28.99	31.30	
固定 收益类 资产	混合型	112	98	14,948,278.06	9.85	27.87	
	固定 收益型	普通	96	97	30,705,736.63	6.36	17.89
		存款	16	12	9,299,871.64	4.85	7.48
		债券	20	15	3,267,363.11	6.68	18.39
		债券基金	2	-	-	-	-
		商业银行 理财产品	2	1	40,629.22	5.15	15.46
		信托产品	59	37	9,514,073.01	6.36	18.02
		债权计划	33	22	7,103,962.93	5.56	15.37
		特定资产 管理计划	1	-	-	-	-
		保险产品	1	1	84,414.81	4.68	11.63
		其他	-	-	-	-	-
	小计	230	185	60,016,051.35	6.03	15.21	
小计	342	283	74,964,329.41	6.84	17.67		
流动性 资产	货币型	34	32	9,606,198.45	3.68	17.65	
其他投资 资产	其他型	-	-	-	-	-	
合计		533	456	90,544,848.45	7.99	18.70	

注：本年以来投资收益率所取样本为 2019 年 1 月 1 日以前正式投资运作的产品。

表 2. 年金养老金产品收益情况明细表

序号	产品名称	产品登记号	托管人	起始投资时间	期末资产净值(万元)	份额持有人数(个)	本年以来收益率(%)	成立以来累计投资收益率(%)
1	太平养老金溢隆股票型养老金产品	99PF20130042	招商银行股份有限公司	2013-12-26	19,840.28	49	41.91	62.91
2	太平养老金溢盛股票型养老金产品	99PF20130043	交通银行股份有限公司	2013-12-27	15.36	1	26.72	91.38
3	银华乾利股票型养老金产品	99PF20130050	中国工商银行股份有限公司	2014-03-25	120,598.01	44	48.10	126.00
4	工银瑞信添富股票型养老金产品	99PF20130057	中国农业银行股份有限公司	2014-04-17	156,688.80	191	53.27	157.64
5	平安安赢股票型养老金产品	99PF20130029	中国银行股份有限公司	2014-04-28	76,611.91	172	80.77	120.38
6	平安安跃股票型养老金产品	99PF20130032	招商银行股份有限公司	2014-04-28	22,481.54	70	70.25	69.79
7	泰康资产价值精选股票型养老金产品	99PF20130019	中国建设银行股份有限公司	2014-06-26	54,406.51	284	38.34	155.10
8	国泰金色年华股票型养老金产品	99PF20130052	中国建设银行股份有限公司	2014-07-14	19,620.23	29	48.64	117.41
9	中信证券信养天丰股票型养老金产品	99PF20140085	招商银行股份有限公司	2014-09-29	35,446.96	48	42.91	87.62
10	国寿养老红运股票型养老金产品	99PF20130013	中国光大银行股份有限公司	2014-12-26	38,533.14	31	61.00	28.91
11	泰康资产优选成长股票型养老金产品	99PF20130018	中国建设银行股份有限公司	2015-01-05	81,258.83	8	50.17	190.34

序号	产品名称	产品登记号	托管人	起始投资时间	期末资产净值(万元)	份额持有人数(个)	本年以来收益率(%)	成立以来累计投资收益率(%)
12	易方达益民股票型养老金产品	99PF20140147	中国民生银行股份有限公司	2015-01-14	20,291.35	1	55.96	53.65
13	华夏基金华益1号股票型养老金产品	99PF20150151	中国建设银行股份有限公司	2015-02-17	13,372.24	41	39.70	28.34
14	中金丰汇股票型养老金产品	99PF20150159	中国建设银行股份有限公司	2015-03-02	98,386.46	30	42.59	61.38
15	泰康资产丰鑫股票型养老金产品	99PF20140135	中国工商银行股份有限公司	2015-03-06	17,027.29	1	43.18	70.41
16	中金丰翼股票型养老金产品	99PF20150172	中国建设银行股份有限公司	2015-03-18	8,005.40	1	41.79	23.33
17	平安聚睿股票型FOF养老金产品	99PF20150170	中国工商银行股份有限公司	2015-05-07	2,625.84	5	39.50	0.47
18	易方达鑫享股票型养老金产品	99PF20150182	中国工商银行股份有限公司	2015-06-23	130,572.47	2	62.16	53.34
19	泰康资产丰益股票型养老金产品	99PF20150176	中国建设银行股份有限公司	2015-08-04	142,318.26	434	53.01	96.50
20	富国多策略绝对回报股票型养老金产品	99PF20140130	中国工商银行股份有限公司	2015-08-21	21,367.33	24	38.93	40.58
21	中信证券信养天盈股票型养老金产品	99FF20140086	中国工商银行股份有限公司	2015-10-15	24,789.50	39	48.63	42.12
22	长江金色创富股票型养老金产品	99PF20140095	上海浦东发展银行股份有限公司	2015-10-21	15,566.63	23	44.21	-0.93
23	中金先锋对冲股票型养老金产品	99PF20150158	中国工商银行股份有限公司	2015-10-21	617.45	1	32.12	20.97

序号	产品名称	产品登记号	托管人	起始投资时间	期末资产净值(万元)	份额持有人数(个)	本年以来收益率(%)	成立以来累计投资收益率(%)
24	国寿养老策略优选股票型养老金产品	99PF20150203	中国建设银行股份有限公司	2015-10-27	73,748.40	58	39.76	11.25
25	国寿养老研究精选股票型养老金产品	99PF20150204	中国建设银行股份有限公司	2015-10-27	77,555.25	74	43.73	12.94
26	华夏基金华益5号定向股票型养老金产品	99PF20150183	中国工商银行股份有限公司	2015-11-09	35,633.93	1	33.98	17.46
27	博时策略成长(FOF)股票型养老金产品	99PF20150163	中国建设银行股份有限公司	2016-03-10	5,700.84	4	36.31	25.80
28	嘉实元丰稳健股票型养老金产品	99PF20150224	中国建设银行股份有限公司	2016-03-14	130,144.01	22	25.83	14.93
29	人民养老汇悦股票型养老金产品	99PF20140141	交通银行股份有限公司	2016-04-01	72,760.83	71	33.07	36.62
30	嘉实石化战略龙头股票型养老金产品	99PF20150223	中国建设银行股份有限公司	2016-04-28	99,790.65	1	14.83	15.58
31	中信证券信养天瑞股票型养老金产品	99PF20160227	中国建设银行股份有限公司	2016-05-17	45,521.86	33	42.89	31.26
32	平安股票优选1号股票型养老金产品	99PF20160313	招商银行股份有限公司	2016-10-12	68,310.21	139	57.65	88.06
33	国寿养老策略4号股票型养老金产品	99PF20160262	中国工商银行股份有限公司	2016-10-19	74,021.56	148	56.81	18.42
34	泰康资产丰盛阿尔法股票型养老金产品	99PF20140136	中国工商银行股份有限公司	2016-10-27	71,650.83	2	44.61	48.40
35	国寿养老策略1号股票型养老金产品	99PF20160259	中国工商银行股份有限公司	2016-11-01	59,734.25	122	12.31	-3.20

序号	产品名称	产品登记号	托管人	起始投资时间	期末资产净值(万元)	份额持有人数(个)	本年以来收益率(%)	成立以来累计投资收益率(%)
36	招商康益股票型养老金产品	99PF20160318	中国工商银行股份有限公司	2016-11-01	25,016.64	1	54.87	38.98
37	博时量化对冲股票型养老金产品	99PF20150169	招商银行股份有限公司	2016-11-14	34,383.33	2	9.67	2.11
38	国寿养老策略3号股票型养老金产品	99PF20160261	中国工商银行股份有限公司	2016-11-17	6,177.49	1	6.63	9.65
39	国寿养老策略2号股票型养老金产品	99PF20160260	中国工商银行股份有限公司	2016-11-29	40,088.40	78	50.63	25.88
40	华夏基金华兴4号股票型养老金产品	99PF20160342	中国建设银行股份有限公司	2016-12-27	21,100.69	26	38.03	30.45
41	华泰优选1号股票型养老金产品	99PF20160325	中国工商银行股份有限公司	2016-12-28	17,819.61	14	28.46	21.84
42	华泰优选2号股票型养老金产品	99PF20160326	中国工商银行股份有限公司	2016-12-28	17,827.26	19	30.26	23.76
43	华泰优选3号股票型养老金产品	99PF20160327	中国工商银行股份有限公司	2016-12-28	17,827.03	12	17.75	19.35
44	华泰优选4号股票型养老金产品	99PF20160328	中国工商银行股份有限公司	2016-12-28	18,122.06	15	17.08	16.95
45	华夏基金华兴3号股票型养老金产品	99PF20160341	中国建设银行股份有限公司	2016-12-28	36,400.36	48	51.65	50.66
46	华夏基金华兴5号股票型养老金产品	99PF20160343	中国建设银行股份有限公司	2016-12-28	33,020.45	51	50.29	27.48
47	华夏基金华兴6号股票型养老金产品	99PF20160344	中国建设银行股份有限公司	2016-12-28	22,736.12	49	47.89	26.15

序号	产品名称	产品登记号	托管人	起始投资时间	期末资产净值(万元)	份额持有人数(个)	今年以来收益率(%)	成立以来累计投资收益率(%)
48	华夏基金华益3号股票型养老金产品	99PF20150173	中国建设银行股份有限公司	2017-01-05	46,440.06	34	42.40	54.70
49	华夏基金华益2号股票型养老金产品	99PF20150152	中国建设银行股份有限公司	2017-01-06	66,185.93	55	44.13	55.62
50	华夏基金华益4号股票型养老金产品	99PF20150174	中国建设银行股份有限公司	2017-02-20	13,953.45	24	31.21	28.99
51	华泰量化绝对收益股票型养老金产品	99PF20160331	中国工商银行股份有限公司	2017-02-23	19,327.30	20	14.00	25.16
52	平安股票优选2号股票型养老金产品	99PF20160314	招商银行股份有限公司	2017-03-10	19,384.44	83	38.11	36.63
53	南方基金恒利股票型养老金产品	99PF20160324	招商银行股份有限公司	2017-03-22	17,982.51	15	30.41	19.95
54	泰康资产丰选1号股票型FOF养老金产品	99PF20160269	中国工商银行股份有限公司	2017-03-24	22,608.65	65	36.95	13.00
55	富国富博股票型养老金产品	99PF20160296	中国工商银行股份有限公司	2017-04-07	59,665.53	66	51.44	49.24
56	平安股票优选3号股票型养老金产品	99PF20160315	招商银行股份有限公司	2017-04-07	86,557.05	171	48.27	41.79
57	平安股票优选5号股票型养老金产品	99PF20160317	招商银行股份有限公司	2017-04-14	6,413.74	6	34.53	1.03
58	中信证券信养天和股票型养老金产品	99PF20160337	中国银行股份有限公司	2017-04-18	26,749.20	28	49.39	27.07
59	中信证券信养天年股票型养老金产品	99PF20160336	中国银行股份有限公司	2017-04-19	169,835.29	121	47.37	55.25

序号	产品名称	产品登记号	托管人	起始投资时间	期末资产净值(万元)	份额持有人数(个)	本年以来收益率(%)	成立以来累计投资收益率(%)
60	中金先利对冲股票型养老金产品	99PF20150193	中国工商银行股份有限公司	2017-04-26	29,602.27	10	40.20	19.90
61	华夏基金华兴1号股票型养老金产品	99PF20160339	中国建设银行股份有限公司	2017-05-10	13,802.72	1	30.38	5.67
62	博时中石化价值精选股票型养老金产品	99PF20150165	交通银行股份有限公司	2017-07-05	24,016.10	1	45.76	20.31
63	建信养老金养颐嘉富股票型养老金产品	99PF20160377	中国建设银行股份有限公司	2017-07-28	109,644.31	46	29.91	27.60
64	招商康欣股票型养老金产品	99PF20170466	中国民生银行股份有限公司	2017-08-04	14,142.26	1	50.76	22.87
65	国寿养老策略9号股票型养老金产品	99PF20160364	中国工商银行股份有限公司	2017-08-31	95,301.63	148	48.99	14.63
66	富国多策略2号股票型养老金产品	99PF20170476	中国民生银行股份有限公司	2017-09-21	32,766.94	1	53.54	39.84
67	泰康资产多元价值股票型养老金产品	99PF20160390	中国建设银行股份有限公司	2017-09-22	51,445.15	122	42.76	27.64
68	富国富强股票型养老金产品	99PF20170474	中国民生银行股份有限公司	2017-09-25	34,141.94	1	39.60	14.51
69	泰康资产丰达股票型养老金产品	99PF20160308	上海浦东发展银行股份有限公司	2017-11-06	56,449.34	147	47.89	37.58
70	泰康资产丰盈股票型养老金产品	99PF20150175	中国建设银行股份有限公司	2017-11-10	38,558.36	304	49.19	18.58
71	中信证券信养量化股票型养老金产品	99PF20150200	中国工商银行股份有限公司	2017-11-10	10,479.01	14	16.61	-15.60

序号	产品名称	产品登记号	托管人	起始投资时间	期末资产净值(万元)	份额持有人数(个)	本年以来收益率(%)	成立以来累计投资收益率(%)
72	泰康资产红利成长股票型养老金产品	99PF20170401	中国工商银行股份有限公司	2017-11-10	65,528.88	340	49.79	14.86
73	易方达泰和增长股票型养老金产品	99PF20170427	中国工商银行股份有限公司	2017-11-15	11,575.48	1	30.43	-10.41
74	华夏基金华兴2号股票型养老金产品	99PF20160340	中国建设银行股份有限公司	2017-11-16	21,842.75	1	46.07	25.55
75	博时久期匹配价值策略股票型养老金产品	99PF20170477	中国农业银行股份有限公司	2017-11-16	6,877.54	17	44.02	17.19
76	博时 GARP 策略股票型养老金产品	99PF20170478	招商银行股份有限公司	2017-11-16	89,094.72	82	65.15	56.10
77	国寿养老策略8号股票型养老金产品	99PF20160363	中国工商银行股份有限公司	2017-11-29	23,453.82	11	36.54	4.22
78	国寿养老策略5号股票型养老金产品	99PF20160360	中国工商银行股份有限公司	2017-12-15	15,696.08	20	53.32	25.94
79	泰康资产丰利股票型养老金产品	99PF20160306	中国工商银行股份有限公司	2018-01-15	56,545.37	146	69.50	42.01
80	国寿养老策略 FOF 股票型养老金产品 1 期	99PF20160357	中国民生银行股份有限公司	2018-01-30	12,027.14	1	38.10	17.88
81	平安股票优选4号股票型养老金产品	99PF20160316	招商银行股份有限公司	2018-02-12	19,185.06	117	72.01	37.26
82	中信证券信养天禧股票型养老金产品	99PF20170517	中国工商银行股份有限公司	2018-02-14	8,910.61	14	40.31	6.86
83	海富通稳健增利股票型养老金产品	99PF20160305	中国建设银行股份有限公司	2018-02-27	27,573.73	33	19.68	-12.24

序号	产品名称	产品登记号	托管人	起始投资时间	期末资产净值(万元)	份额持有人数(个)	本年以来收益率(%)	成立以来累计投资收益率(%)
84	博时网盈股票型养老金产品	99PF20170537	中国建设银行股份有限公司	2018-03-02	11,901.90	7	38.79	7.95
85	招商康乾股票型养老金产品	99PF20160355	招商银行股份有限公司	2018-03-08	26,425.09	42	28.87	20.30
86	招商康丰股票型养老金产品	99PF20170455	招商银行股份有限公司	2018-03-08	25,077.87	40	38.86	21.54
87	太平养老金溢隆2号股票型养老金产品	99PF20170533	中国农业银行股份有限公司	2018-04-12	9,185.16	16	25.56	-0.39
88	富国富盛3号量化对冲股票型养老金产品	99PF20170545	中国民生银行股份有限公司	2018-04-26	32,359.44	1	31.17	20.51
89	国寿养老策略6号股票型养老金产品	99PF20160361	中国工商银行股份有限公司	2018-05-02	40,879.80	118	23.70	8.58
90	富国富盛量化对冲股票型养老金产品	99PF20160247	中国建设银行股份有限公司	2018-05-16	110,891.20	54	8.00	10.25
91	海富通主题精选股票型养老金产品	99PF20170482	中国建设银行股份有限公司	2018-07-24	19,505.17	16	26.21	14.69
92	嘉实元祥稳健股票型养老金产品	99PF20170472	中国银行股份有限公司	2018-11-27	2,817.84	1	28.35	26.09
93	南方基金乐颐股票型养老金产品	99PF20140134	中国工商银行股份有限公司	2018-12-18	10,874.52	9	37.16	36.71
94	中金丰和股票型养老金产品	99PF20150191	中国建设银行股份有限公司	2018-12-21	13,518.24	5	25.81	25.94
95	易方达丰利股票型养老金产品	99PF20140146	上海浦东发展银行股份有限公司	2018-12-27	40,248.33	88	35.71	35.85

序号	产品名称	产品登记号	托管人	起始投资时间	期末资产净值(万元)	份额持有人数(个)	本年以来收益率(%)	成立以来累计投资收益率(%)
96	易方达泰利增长股票型养老金产品	99PF20170428	中国工商银行股份有限公司	2018-12-27	50,721.56	92	36.06	36.06
97	嘉实基业长青股票型养老金产品	99PF20160300	中国工商银行股份有限公司	2019-01-23	25,018.44	14	-	27.35
98	国寿养老策略7号股票型养老金产品	99PF20160362	中国工商银行股份有限公司	2019-03-12	21,096.16	28	-	10.83
99	中信证券信养天顺股票型养老金产品	99PF20180551	中国工商银行股份有限公司	2019-04-18	14,645.56	20	-	9.44
100	富国富享股票型养老金产品	99PF20170546	中国民生银行股份有限公司	2019-04-30	22,016.56	13	-	3.26
101	泰康资产研究精选股票型养老金产品	99PF20190556	中国工商银行股份有限公司	2019-05-15	26,014.85	117	-	15.99
102	人民养老智胜精选股票型养老金产品	99PF20190572	上海浦东发展银行股份有限公司	2019-05-17	63,109.99	70	-	21.01
103	招商康琪股票型养老金产品	99PF20170543	中国工商银行股份有限公司	2019-07-18	8,251.60	7	-	9.50
104	华泰多策略绝对收益股票型养老金产品	99PF20190582	中国工商银行股份有限公司	2019-07-30	17,239.89	9	-	1.87
105	华夏基金华兴9号股票型养老金产品	99PF20170445	中国工商银行股份有限公司	2019-08-05	33,974.69	14	-	15.42
106	工银瑞信新财富绝对收益股票型养老金产品	99PF20150217	中国工商银行股份有限公司	2019-08-06	27,680.49	90	-	12.71
107	工银瑞信稳享股票型养老金产品	99PF20170471	中国民生银行股份有限公司	2019-08-06	27,030.75	86	-	12.27

序号	产品名称	产品登记号	托管人	起始投资时间	期末资产净值(万元)	份额持有人数(个)	本年以来收益率(%)	成立以来累计投资收益率(%)
108	工银瑞信瑞进股票型养老金产品	99PF20160385	中国工商银行股份有限公司	2019-08-07	17,752.17	1	-	18.35
109	富国富强2号股票型养老金产品	99PF20190584	中国工商银行股份有限公司	2019-08-07	16,967.19	1	-	13.11
110	华夏基金华智1号股票型养老金产品	99PF20150184	中国建设银行股份有限公司	2019-08-09	2,070.88	1	-	2.80
111	银华鼎利绝对收益股票型养老金产品	99PF20170542	中国工商银行股份有限公司	2019-08-12	22,550.64	20	-	8.40
112	华夏基金华兴8号股票型养老金产品	99PF20170444	中国工商银行股份有限公司	2019-08-14	30,484.19	16	-	12.31
113	海富通套期保值股票型养老金产品	99PF20150215	中国工商银行股份有限公司	2019-08-22	21,826.73	13	-	2.63
114	平安沪深300指数增强股票型养老金产品	99PF20170408	中国工商银行股份有限公司	2019-08-23	15,911.66	37	-	19.90
115	中金丰源股票型养老金产品	99PF20150190	中国建设银行股份有限公司	2019-08-28	1,903.32	1	-	11.96
116	中金先锐指数增强股票型养老金产品	99PF20170489	中国工商银行股份有限公司	2019-09-06	31,117.41	23	-	0.19
117	海富通价值精选股票型养老金产品	99PF20160352	中国民生银行股份有限公司	2019-09-11	2,539.23	8	-	2.34
118	长江金色扬帆1号股票型养老金产品	99PF20160298	上海浦东发展银行股份有限公司	2019-09-16	10,682.78	8	-	1.30
119	易方达泰丰股票型养老金产品	99PF20190604	中国工商银行股份有限公司	2019-10-10	17,613.68	22	-	8.74

序号	产品名称	产品登记号	托管人	起始投资时间	期末资产净值(万元)	份额持有人数(个)	本年以来收益率(%)	成立以来累计投资收益率(%)
120	南方基金优选成长股票型养老金产品	99PF20160288	招商银行股份有限公司	2019-10-15	7,356.51	2	-	7.70
121	嘉实元丰稳健三号股票型养老金产品	99PF20160302	中国建设银行股份有限公司	2019-10-17	50,146.00	14	-	11.32
122	国泰多策略绝对收益股票型养老金产品	99PF20190602	招商银行股份有限公司	2019-10-28	11,599.01	12	-	8.86
123	华夏基金华兴10号股票型养老金产品	99PF20170446	中国工商银行股份有限公司	2019-11-01	22,479.68	14	-	5.76
124	华夏基金华兴7号股票型养老金产品	99PF20170443	中国工商银行股份有限公司	2019-11-20	14,222.44	33	-	7.19
125	泰康资产核心成长股票型养老金产品	99PF20190598	中国工商银行股份有限公司	2019-12-03	9,955.52	1	-	-0.44
126	博时博裕沪深300指数增强股票型养老金产品	99PF20190601	中国工商银行股份有限公司	2019-12-03	10,496.63	1	-	4.97
127	华夏基金华智2号股票型养老金产品	99PF20150209	中国建设银行股份有限公司	2019-12-06	6,221.19	1	-	3.69
128	平安中证500指数增强股票型养老金产品	99PF20170422	中国工商银行股份有限公司	2019-12-10	9,678.09	27	-	2.84
129	平安阿尔法对冲股票型养老金产品	99PF20180560	中国银行股份有限公司	2019-12-10	10,263.96	14	-	2.09
130	华泰优享分红回报股票型养老金产品	99PF20190596	中国银行股份有限公司	2019-12-27	5,509.42	4	-	0.17
131	招商康富股票型养老金产品	99PF20160395	中国工商银行股份有限公司	2019-12-30	3,340.39	9	-	0.10

序号	产品名称	产品登记号	托管人	起始投资时间	期末资产净值(万元)	份额持有人数(个)	本年以来收益率(%)	成立以来累计投资收益率(%)
132	长江养老中国石化定向股权型养老金产品	99PF20140116	中国工商银行股份有限公司	2015-02-13	505,238.63	4	-6.23	19.59
133	泰康资产聚能股权型养老金产品 1 期	99PF20160310	中国工商银行股份有限公司	2016-11-28	25,120.38	5	5.02	16.79
	2017-03-14			20,038.36	3	4.82	14.10	
	2017-03-28			60,149.95	7	5.15	14.91	
134	平安聚鑫优先股型养老金产品 1 期	99PF20140119	中国工商银行股份有限公司	2014-11-05	50,001.81	1	5.94	33.46
	平安聚鑫优先股型养老金产品 2 期			2014-11-21	60,001.83	1	5.95	33.52
135	国寿养老红泰优先股型养老金产品 1 期	99PF20140121	中国建设银行股份有限公司	2014-11-20	31,933.29	11	5.70	33.20
	国寿养老红泰优先股型养老金产品 2 期			2015-03-12	12,777.31	4	4.95	27.52
136	泰康资产聚丰优先股型养老金产品 1 期	99PF20140127	中国建设银行股份有限公司	2015-03-10	9,996.44	2	5.44	23.54
	泰康资产聚丰优先股型养老金产品 2 期			2015-06-29	105,305.49	9	5.24	26.02
	泰康资产聚丰优先股型养老金产品 3 期			2015-12-28	79,881.52	3	5.79	18.24
	泰康资产聚丰优先股型养老金产品 4 期			2016-05-17	54,855.17	3	5.92	23.06

序号	产品名称	产品登记号	托管人	起始投资时间	期末资产净值(万元)	份额持有人数(个)	今年以来收益率(%)	成立以来累计投资收益率(%)
137	工银瑞信添安股票专项型养老金产品	99PF20140132	中国工商银行股份有限公司	2014-11-17	4,301.89	3	-9.18	30.60
138	嘉实元安股票专项型养老金产品	99PF20150226	中国工商银行股份有限公司	2016-01-14	5,163.36	17	51.17	-29.42
139	泰康资产丰华股票专项型养老金产品	99PF20160320	中国工商银行股份有限公司	2016-08-29	230,074.28	1	15.05	16.64
140	招商战略配售股票专项型养老金产品	99PF20180568	招商银行股份有限公司	2018-06-19	25,579.34	7	4.84	7.46
141	中金丰泽股票专项型养老金产品	99PF20160322	中国工商银行股份有限公司	2019-09-24	11,429.50	9	-	-0.49
142	泰康资产强化回报混合型养老金产品	99PF20130020	中国建设银行股份有限公司	2013-08-21	1,025,594.41	343	9.98	59.95
143	泰康资产稳定增利混合型养老金产品	99PF20130022	中国建设银行股份有限公司	2013-08-21	802,135.46	327	9.27	58.16
144	太平养老金溢优混合型养老金产品	99PF20130041	中国建设银行股份有限公司	2013-11-04	141,846.40	139	8.72	52.30
145	国寿养老红盛混合型养老金产品	99PF20130016	中国建设银行股份有限公司	2014-03-25	86,856.91	82	8.09	33.93
146	平安安享混合型养老金产品	99PF20130031	中国银行股份有限公司	2014-04-14	184,651.71	144	11.21	53.58
147	易方达稳健配置混合型养老金产品	99PF20130049	中国工商银行股份有限公司	2014-06-04	419,417.50	166	11.85	50.62
148	富国稳健增值混合型养老金产品	99PF20130078	中国建设银行股份有限公司	2014-08-05	161,239.14	53	9.36	32.39

序号	产品名称	产品登记号	托管人	起始投资时间	期末资产净值(万元)	份额持有人数(个)	本年以来收益率(%)	成立以来累计投资收益率(%)
149	南方基金乐养混合型养老金产品	99PF20140100	中国建设银行股份有限公司	2014-08-08	293,755.88	69	11.14	41.77
150	长江金色交响混合型养老金产品	99PF20140097	交通银行股份有限公司	2014-08-15	29,728.07	23	9.13	34.91
151	华泰优越混合型养老金产品	99PF20130066	中国工商银行股份有限公司	2014-10-23	129,067.44	42	9.12	41.03
152	中信证券信安稳利混合型养老金产品	99PF20140106	中国建设银行股份有限公司	2014-10-30	65,225.36	3	5.83	14.08
153	易方达稳健配置二号混合型养老金产品	99PF20140114	中国工商银行股份有限公司	2014-11-18	488,670.32	161	13.15	73.83
154	中信证券信安增利混合型养老金产品	99PF20140107	中信银行股份有限公司	2014-11-21	164,357.46	1	9.97	40.73
155	华夏基金颐养天年混合型养老金产品	99PF20130011	中国建设银行股份有限公司	2014-11-27	161,301.58	62	8.73	34.33
156	工银瑞信添颐混合型养老金产品	99PF20140117	中国工商银行股份有限公司	2014-12-31	187,129.35	100	11.18	31.54
157	富国稳健收益混合型养老金产品	99PF20140118	中国工商银行股份有限公司	2015-01-09	93,963.83	60	8.95	31.16
158	泰康资产丰颐混合型养老金产品	99PF20140137	中国工商银行股份有限公司	2015-01-13	867,156.32	484	10.98	41.80
159	泰康资产丰瑞混合型养老金产品	99PF20140138	中国工商银行股份有限公司	2015-01-13	324,548.03	261	9.76	35.46
160	中金金色年华绝对收益混合型养老金产品	99PF20130075	中信银行股份有限公司	2015-01-14	87,561.46	41	9.03	35.08

序号	产品名称	产品登记号	托管人	起始投资时间	期末资产净值(万元)	份额持有人数(个)	本年以来收益率(%)	成立以来累计投资收益率(%)
161	国寿养老红运混合型养老金产品	99PF20130015	中国银行股份有限公司	2015-02-09	134,487.77	123	9.25	26.98
162	泰康资产增强收益混合型养老金产品	99PF20130021	中国建设银行股份有限公司	2015-03-19	217,962.53	179	11.88	35.59
163	平安多元策略混合型养老金产品	99PF20150178	中国工商银行股份有限公司	2015-05-22	167,216.19	60	8.10	18.41
164	招商康祥混合型养老金产品	99PF20150188	中国建设银行股份有限公司	2015-07-30	161,314.31	12	9.53	24.96
165	富国富源目标收益混合型养老金产品	99PF20150207	中国民生银行股份有限公司	2015-09-01	700,570.13	110	5.89	23.98
166	平安聚泽混合型养老金产品	99PF20150197	交通银行股份有限公司	2015-10-16	24,327.80	17	5.62	25.66
167	长江金色林荫混合型养老金产品	99PF20140098	中国建设银行股份有限公司	2015-10-21	12,440.88	12	8.28	17.08
168	太平养老金溢宝混合型养老金产品	99PF20130040	交通银行股份有限公司	2015-10-30	240,619.92	177	14.17	24.57
169	国寿养老策略成长混合型养老金产品	99PF20150202	中国建设银行股份有限公司	2015-10-30	76,664.42	94	10.93	17.41
170	工银瑞信添福混合型养老金产品	99PF20150218	中国工商银行股份有限公司	2016-01-08	478,210.59	160	10.70	27.56
171	博时优选配置混合型养老金产品	99PF20130006	中国银行股份有限公司	2016-03-18	123,561.56	35	9.85	16.24

序号	产品名称	产品登记号	托管人	起始投资时间	期末资产净值(万元)	份额持有人数(个)	本年以来收益率(%)	成立以来累计投资收益率(%)
172	人民养老灵动添利混合型养老金产品	99PF20130054	中国工商银行股份有限公司	2016-04-19	145,115.83	80	7.70	21.67
173	平安聚胜混合型养老金产品	99PF20150198	中国工商银行股份有限公司	2016-05-26	102,644.99	92	8.00	18.73
174	工银瑞信添泰混合型养老金产品	99PF20160228	中国工商银行股份有限公司	2016-05-31	245,249.19	83	11.33	18.81
175	富国富鑫混合型养老金产品	99PF20150206	中国工商银行股份有限公司	2016-06-02	220,461.62	93	8.16	15.87
176	建信养老金稳健增值混合型养老金产品	99PF20160254	中国建设银行股份有限公司	2016-06-15	502,396.25	38	7.52	19.99
177	易方达聚盈混合型养老金产品	99PF20160304	中国工商银行股份有限公司	2016-09-06	60,411.82	21	14.74	31.22
178	太平养老金溢鑫混合股型养老金产品	99PF20160287	招商银行股份有限公司 上海浦东发展银行股份有限公司	2016-09-09	156,141.95	132	11.17	19.30
179	长江金色旭日混合型养老金产品	99PF20160297	中国工商银行股份有限公司	2016-11-15	129,682.96	68	9.57	20.79
180	工银瑞信添祥混合型养老金产品	99PF20160229	中国工商银行股份有限公司	2016-11-25	209,155.85	92	15.12	26.09
181	海富通积极成长混合型养老金产品	99PF20150189	中国建设银行股份有限公司	2016-11-29	296,865.97	53	8.16	22.35
182	南方基金乐盈混合型养老金产品	99PF20140101	中国工商银行股份有限公司	2016-12-28	110,671.02	18	8.85	15.15
183	国寿养老配置03号混合型养老金产品	99PF20160258	中国工商银行股份有限公司	2017-01-10	419,564.48	234	6.06	17.60

序号	产品名称	产品登记号	托管人	起始投资时间	期末资产净值(万元)	份额持有人数(个)	本年以来收益率(%)	成立以来累计投资收益率(%)
184	华泰优选二号混合型养老金产品	99PF20160329	中国工商银行股份有限公司	2017-01-10	101,335.76	28	8.16	13.49
185	银华泰利混合型养老金产品	99PF20130070	中国建设银行股份有限公司	2017-03-10	73,790.17	52	10.87	17.30
186	泰康资产丰泽混合型养老金产品	99PF20160307	中国工商银行股份有限公司	2017-03-10	224,386.42	248	11.36	22.70
187	泰康资产丰选2号混合型FOF养老金产品	99PF20160270	中国工商银行股份有限公司	2017-03-24	92,212.72	185	9.37	9.99
188	嘉实元麒混合型养老金产品	99PF20150222	中国建设银行股份有限公司	2017-04-07	34,415.43	1	10.91	14.70
189	博时灵活配置FOF策略混合型养老金产品	99PF20130004	中国工商银行股份有限公司	2017-06-26	1,045.88	1	5.38	1.68
190	国泰金色年华混合型养老金产品	99PF20160303	中国工商银行股份有限公司	2017-07-10	26,724.10	23	7.42	11.53
191	泰康资产绝对收益策略混合型养老金产品	99PF20160391	中国建设银行股份有限公司	2017-07-13	199,235.34	40	13.51	21.72
192	泰康资产增强收益2号混合型养老金产品	99PF20160309	上海浦东发展银行股份有限公司	2017-08-04	98,180.18	5	11.14	19.08
193	中金金鸿混合型养老金产品	99PF20150192	中国建设银行股份有限公司	2017-09-05	219,950.50	30	10.49	16.54
194	平安精选增值1号混合型养老金产品	99PF20170409	中国工商银行股份有限公司	2017-09-13	91,430.72	122	23.99	13.08
195	平安精选增值2号混合型养老金产品	99PF20170410	中国工商银行股份有限公司	2018-01-08	136,712.46	118	14.29	13.08

序号	产品名称	产品登记号	托管人	起始投资时间	期末资产净值(万元)	份额持有人数(个)	本年以来收益率(%)	成立以来累计投资收益率(%)
196	中信证券信安盈利混合型养老金产品	99PF20170519	中信银行股份有限公司	2018-01-22	413,140.68	140	10.78	15.02
197	国寿养老配置8号混合型养老金产品	99PF20160374	中国工商银行股份有限公司	2018-01-25	10,612.17	5	8.66	14.03
198	人民养老灵动聚鑫混合型养老金产品2期	99PF20160282	中国民生银行股份有限公司	2018-01-31	143,666.25	51	8.98	14.24
199	华夏基金颐养天年2号混合型养老金产品	99PF20170451	中国工商银行股份有限公司	2018-04-19	119,687.44	37	7.71	11.22
200	华夏基金颐养天年3号混合型养老金产品	99PF20170452	中国工商银行股份有限公司	2018-04-19	157,710.70	63	8.52	12.12
201	国寿养老量化多策略FOF混合型养老金产品	99PF20160359	中国工商银行股份有限公司	2018-05-25	56,862.93	70	6.77	9.48
202	太平养老金溢富混合型养老金产品	99PF20160285	中国光大银行股份有限公司	2018-09-21	25,031.12	71	12.03	13.49
203	长江金色旭日2号混合型养老金产品	99PF20170515	招商银行股份有限公司	2018-10-16	53,346.14	30	7.68	8.56
204	国寿养老配置2号混合型养老金产品	99PF20160257	中国工商银行股份有限公司	2019-02-19	83,564.37	73	-	18.30
205	国寿养老配置1号混合型养老金产品	99PF20160256	中国工商银行股份有限公司	2019-04-02	201,924.11	26	-	4.69
206	泰康资产灵活配置1号混合型养老金产品	99PF20170520	中国银行股份有限公司	2019-05-15	128,834.51	125	-	8.71
207	富国富瑞混合型养老金产品	99PF20160294	中国建设银行股份有限公司	2019-06-25	175,656.24	71	-	2.47

序号	产品名称	产品登记号	托管人	起始投资时间	期末资产净值(万元)	份额持有人数(个)	本年以来收益率(%)	成立以来累计投资收益率(%)
208	工银瑞信添润混合型养老金产品	99PF20160349	中国工商银行股份有限公司	2019-06-28	116,949.57	94	-	1.43
209	长江金色旭日5号混合型养老金产品	99PF20160299	中国民生银行股份有限公司	2019-07-04	10.38	1	-	3.77
210	人民养老灵动创睿混合型养老金产品	99PF20180566	中国银行股份有限公司	2019-07-11	75,367.37	29	-	3.03
211	富国富成混合型养老金产品	99PF20160293	中国建设银行股份有限公司	2019-07-24	161,489.91	57	-	1.66
212	中信证券信安鸿利混合型养老金产品	99PF20190589	中国银行股份有限公司	2019-08-15	67,643.89	36	-	3.78
213	太平养老金溢优2号混合型养老金产品	99PF20190578	上海浦东发展银行股份有限公司	2019-08-26	53,968.87	2	-	2.06
214	工银瑞信添金混合型养老金产品	99PF20160348	中国工商银行股份有限公司	2019-08-29	30,305.13	1	-	4.81
215	工银瑞信添瑞混合型养老金产品	99PF20130058	中国建设银行股份有限公司	2019-09-04	30,261.86	1	-	3.94
216	工银瑞信瑞利混合型养老金产品	99PF20160386	中国工商银行股份有限公司	2019-09-09	30,355.96	1	-	5.06
217	工银瑞信瑞益混合型养老金产品	99PF20160388	中国工商银行股份有限公司	2019-09-11	30,355.00	1	-	4.55
218	工银瑞信瑞通混合型养老金产品	99PF20160387	中国工商银行股份有限公司	2019-09-11	26,246.14	1	-	4.98
219	华泰优逸三号混合型养老金产品	99PF20160330	中国工商银行股份有限公司	2019-09-12	5,381.26	2	-	1.53

序号	产品名称	产品登记号	托管人	起始投资时间	期末资产净值(万元)	份额持有人数(个)	本年以来收益率(%)	成立以来累计投资收益率(%)
220	工银瑞信联合恒盛混合型养老金产品	99PF20160383	招商银行股份有限公司	2019-09-16	30,384.38	1	-	4.61
221	易方达颐康绝对收益混合型养老金产品	99PF20170431	中国工商银行股份有限公司	2019-10-10	47,508.49	52	-	2.21
222	易方达颐天配置混合型养老金产品	99PF20170433	中国工商银行股份有限公司	2019-10-10	51,339.89	44	-	7.29
223	国寿养老配置7号混合型养老金产品	99PF20160373	中国工商银行股份有限公司	2019-10-11	4,323.59	3	-	2.43
224	易方达颐年配置混合型养老金产品	99PF20170432	中国工商银行股份有限公司	2019-10-11	46,402.78	49	-	2.22
225	南方基金乐丰混合型养老金产品	99PF20160382	中国建设银行股份有限公司	2019-10-16	53,151.95	14	-	2.20
226	南方基金稳健增值混合型养老金产品	99PF20160290	招商银行股份有限公司	2019-10-17	51,403.29	15	-	3.88
227	国寿养老配置4号混合型养老金产品	99PF20160370	中国工商银行股份有限公司	2019-10-23	12,508.15	7	-	1.61
228	国寿养老配置5号混合型养老金产品	99PF20160371	中国工商银行股份有限公司	2019-10-24	17,377.48	7	-	1.06
229	易方达颐和绝对收益多策略混合型养老金产品	99PF20170429	中国工商银行股份有限公司	2019-10-31	21,989.02	16	-	1.50
230	华夏基金老有所养混合型养老金产品	99PF20130012	中国工商银行股份有限公司	2019-11-01	8,686.65	8	-	1.10
231	博时网泰混合型养老金产品	99PF20130009	中国建设银行股份有限公司	2019-11-05	2,642.57	5	-	2.29

序号	产品名称	产品登记号	托管人	起始投资时间	期末资产净值(万元)	份额持有人数(个)	本年以来收益率(%)	成立以来累计投资收益率(%)
232	易方达颐鑫配置混合型养老金产品	99PF20170434	中国银行股份有限公司	2019-11-06	47,286.66	38	-	1.44
233	平安 Life-Style 进取混合型养老金产品	99PF20160274	中国工商银行股份有限公司	2019-11-20	341,396.86	34	-	0.66
234	国寿养老安享鑫祺混合型养老金产品	99PF20160239	中国工商银行股份有限公司	2019-11-22	14,305.89	2	-	2.18
235	建信养老金慧通 3070 (FOF) 混合型养老金产品	99PF20160379	中国建设银行股份有限公司	2019-11-25	10,042.82	1	-	0.43
236	国寿养老安享鑫泰混合型养老金产品	99PF20160240	中国工商银行股份有限公司	2019-11-26	6,024.28	3	-	0.55
237	国寿养老配置 6 号混合型养老金产品	99PF20160372	中国工商银行股份有限公司	2019-11-26	6,629.17	8	-	0.52
238	新华养老老稳增 1 号混合型养老金产品	99PF20190575	中国光大银行股份有限公司	2019-12-05	22,131.14	6	-	0.63
239	国泰多策略绝对收益混合型养老金产品	99PF20190604	中信银行股份有限公司	2019-12-30	5,006.63	2	-	0.10
240	泰康资产债券优选固定收益型养老金产品	99PF20130023	中国建设银行股份有限公司	2013-08-21	825,601.94	544	6.28	44.96
241	博时稳定收益固定收益型养老金产品	99PF20130008	交通银行股份有限公司	2013-12-12	322,042.53	58	6.77	39.66
242	人民养老稳健增值固定收益型养老金产品	99PF20130053	中国工商银行股份有限公司	2014-01-23	205,688.48	98	5.45	33.99
243	平安安益固定收益型养老金产品	99PF20130026	中国建设银行股份有限公司	2014-03-13	479,003.20	276	6.38	45.06

序号	产品名称	产品登记号	托管人	起始投资时间	期末资产净值(万元)	份额持有人数(个)	本年以来收益率(%)	成立以来累计投资收益率(%)
244	国寿养老红运固定收益型养老金产品	99PF20130017	中国农业银行股份有限公司	2014-04-18	471,865.14	188	6.49	34.26
245	工银瑞信添利固定收益型养老金产品	99PF20130059	中国银行股份有限公司	2014-06-06	597,469.95	156	6.70	40.22
246	国泰金色年华固定收益型养老金产品	99PF20130051	中国建设银行股份有限公司	2014-07-14	274,327.88	41	6.05	40.25
247	华夏基金延年益寿固定收益型养老金产品	99PF20140083	中国农业银行股份有限公司	2014-07-25	180,257.23	52	2.55	28.22
248	中信证券信福华龄固定收益型养老金产品	99PF20140087	中国工商银行股份有限公司	2014-10-30	588,870.16	149	7.90	42.81
249	平安信用精选固定收益型养老金产品	99PF20150177	交通银行股份有限公司	2015-06-12	448,385.16	273	6.15	22.43
250	易方达稳健回报固定收益型养老金产品	99PF20130047	交通银行股份有限公司	2015-08-14	611,897.62	146	8.36	26.45
251	富国富利固定收益型养老金产品	99PF20140131	中国工商银行股份有限公司	2015-08-21	614,418.15	81	5.70	21.89
252	长江金色晚晴固定收益型养老金产品	99PF20140093	上海浦东发展银行股份有限公司	2015-09-09	179,373.84	91	5.70	24.68
253	长江金色如意固定收益型养老金产品	99FP20140094	中国工商银行股份有限公司	2015-09-09	164,153.12	76	5.78	24.91
254	华夏基金延年益寿2号固定收益型养老金产品	99PF20150185	中国农业银行股份有限公司	2015-11-25	344,103.14	1	6.00	18.35
255	平安研究驱动灵活配置固定收益型养老金产品	99PF20160235	招商银行股份有限公司	2016-03-29	112,364.10	114	3.78	6.84

序号	产品名称	产品登记号	托管人	起始投资时间	期末资产净值(万元)	份额持有人数(个)	本年以来收益率(%)	成立以来累计投资收益率(%)
256	国寿养老红仁固定收益型养老金产品	99PF20160236	中国工商银行股份有限公司	2016-05-12	166,103.11	90	6.87	18.39
257	国寿养老红信固定收益型养老金产品	99PF20160237	中国工商银行股份有限公司	2016-05-17	462,543.29	201	6.85	18.80
258	国寿养老红义固定收益型养老金产品	99PF20160238	中国工商银行股份有限公司	2016-05-24	693,529.83	292	7.34	19.57
259	平安目标收益固定收益型养老金产品	99PF20160233	中国工商银行股份有限公司	2016-06-02	28,054.88	23	7.96	17.68
260	华泰优信固定收益型养老金产品	99PF20130067	中国建设银行股份有限公司	2016-06-15	114,500.22	24	9.68	23.68
261	中信证券信福晚年固定收益型养老金产品	99PF20140108	中国建设银行股份有限公司	2016-06-16	532,447.53	123	7.84	27.96
262	国寿养老稳健1号固定收益型养老金产品	99PF20160263	中国工商银行股份有限公司	2016-08-05	207,153.98	112	7.24	20.80
263	华泰光大优利固定收益型养老金产品	99PF20150219	中国光大银行股份有限公司	2016-08-29	50,224.81	1	5.43	15.23
264	太平养老金溢盈固定收益型养老金产品	99PF20160286	交通银行股份有限公司	2016-09-02	645,893.73	191	7.59	17.73
265	平安目标收益增强固定收益型养老金产品	99PF20160234	中国工商银行股份有限公司	2016-10-17	44,119.87	23	5.33	13.41
266	国寿养老稳健3号固定收益型养老金产品	99PF20160265	中国工商银行股份有限公司	2016-10-28	41,719.15	1	4.38	13.94
267	工银瑞信添益固定收益型养老金产品	99PF20130055	中国工商银行股份有限公司	2016-11-01	90,379.45	1	5.57	12.99

序号	产品名称	产品登记号	托管人	起始投资时间	期末资产净值(万元)	份额持有人数(个)	本年以来收益率(%)	成立以来累计投资收益率(%)
268	泰康资产信用增利固定收益型养老金产品	99PF20130024	中国银行股份有限公司	2016-11-16	1,260,527.97	1	6.49	18.89
269	银华坤利固定收益型养老金产品	99PF20130069	中国银行股份有限公司	2017-01-25	985,403.64	1	7.41	18.90
270	工银瑞信添裕固定收益型养老金产品	99PF20160350	中国银行股份有限公司	2017-01-25	1,101,921.46	1	6.77	19.23
271	博时稳健增强固定收益型养老金产品	99PF20130007	招商银行股份有限公司	2017-01-26	360,517.12	27	6.37	15.57
272	平安 life-style 固定收益型养老金产品	99PF20160272	中国工商银行股份有限公司	2017-03-01	1,715,499.39	457	5.23	15.57
273	招商康泰综合指数固定收益型养老金产品	99PF20160393	上海浦东发展银行股份有限公司	2017-03-01	742,336.78	108	7.03	20.49
274	南方基金恒盈固定收益型养老金产品	99PF20160323	招商银行股份有限公司	2017-03-13	83,590.53	12	5.66	14.89
275	博时稳健回报固定收益型养老金产品	99PF20150164	中国建设银行股份有限公司	2017-03-29	41,339.22	13	3.04	9.89
276	中金慧享固定收益型养老金产品	99PF20160292	中国建设银行股份有限公司	2017-04-19	583,547.08	74	5.98	16.99
277	泰康资产短债增强固定收益型养老金产品	99PF20160389	中国建设银行股份有限公司	2017-04-20	497,551.05	411	6.17	16.19
278	富国富益进取固定收益型养老金产品	99PF20150179	中国工商银行股份有限公司	2017-05-10	146,854.86	87	17.26	13.95
279	工银瑞信添荣固定收益型养老金产品	99PF20160351	中国工商银行股份有限公司	2017-05-16	1,292,091.57	187	4.62	13.08

序号	产品名称	产品登记号	托管人	起始投资时间	期末资产净值(万元)	份额持有人数(个)	本年以来收益率(%)	成立以来累计投资收益率(%)
280	南方基金债券精选固定收益型养老金产品	99PF20160289	招商银行股份有限公司	2017-05-24	1,110,103.56	108	5.43	14.79
281	建信养老金养颐嘉祥固定收益型养老金产品	99PF20160378	中国建设银行股份有限公司	2017-06-09	348,343.65	57	5.41	16.07
282	平安绝对收益1号固定收益型养老金产品	99PF20170412	中国建设银行股份有限公司	2017-06-19	480,578.26	161	5.52	14.36
283	平安绝对收益2号固定收益型养老金产品	99PF20170413	中国建设银行股份有限公司	2017-06-19	400,394.24	167	5.36	14.22
284	平安绝对收益3号固定收益型养老金产品	99PF20170414	中国建设银行股份有限公司	2017-06-19	403,344.67	170	5.47	14.33
285	海富通固定收益型养老金产品	99PF20140102	中国建设银行股份有限公司	2017-06-29	654,376.28	83	6.54	15.32
286	国寿养老稳健2号固定收益型养老金产品	99PF20160264	中国工商银行股份有限公司	2017-08-23	39,462.24	1	5.85	15.46
287	国寿养老稳健4号固定收益型养老金产品	99PF20160365	中国工商银行股份有限公司	2017-08-31	134,955.18	56	6.37	14.69
288	中信证券信福安享固定收益型养老金产品	99PF20160335	中信银行股份有限公司	2017-09-07	692,226.69	114	5.95	14.54
289	华夏基金延年益寿3号固定收益型养老金产品	99PF20170448	中国农业银行股份有限公司	2017-11-01	211,796.12	50	6.70	13.57
290	泰康资产鑫全·多策略1号固定收益型养老金产品	99PF20170402	中国工商银行股份有限公司	2017-11-10	773,730.36	523	6.78	15.56
291	泰康资产鑫全·多策略2号固定收益型养老金产品	99PF20170403	中国工商银行股份有限公司	2017-11-10	532,688.32	292	6.44	13.80

序号	产品名称	产品登记号	托管人	起始投资时间	期末资产净值(万元)	份额持有人数(个)	本年以来收益率(%)	成立以来累计投资收益率(%)
292	泰康资产鑫享·纯债1号固定收益型养老金产品	99PF20170404	中国工商银行股份有限公司	2017-11-10	609,293.52	471	6.17	16.15
293	泰康资产鑫享·纯债2号固定收益型养老金产品	99PF20170405	中国工商银行股份有限公司	2017-11-10	273,595.62	193	5.51	13.01
294	国寿养老稳健6号固定收益型养老金产品	99PF20160367	中国工商银行股份有限公司	2017-11-28	212,283.82	81	6.40	14.15
295	泰康资产安盈收益固定收益型养老金产品	99PF20170400	中国工商银行股份有限公司	2017-12-26	71,727.08	32	8.12	15.78
296	国寿养老稳健7号固定收益型养老金产品	99PF20160368	中国工商银行股份有限公司	2017-12-28	34,472.38	1	6.52	16.17
297	工银瑞信瑞福固定收益型养老金产品	99PF20160384	中国工商银行股份有限公司	2017-12-28	34,424.91	1	6.47	15.44
298	平安稳健配置1号固定收益型养老金产品	99PF20170417	中国工商银行股份有限公司	2017-12-28	33,710.94	1	6.70	13.14
299	招商康庆固定收益型养老金产品	99PF20170463	中国工商银行股份有限公司	2017-12-28	34,465.12	1	6.99	15.82
300	泰康资产丰选3号固定收益型FOF养老金产品	99PF20160271	中国工商银行股份有限公司	2018-01-22	215,439.39	240	6.73	13.83
301	国寿养老稳健5号固定收益型养老金产品	99PF20160366	中国工商银行股份有限公司	2018-01-25	91,327.53	174	22.93	18.46
302	国寿养老稳健8号固定收益型养老金产品	99PF20160369	中国工商银行股份有限公司	2018-01-25	348,816.63	93	7.44	17.22

序号	产品名称	产品登记号	托管人	起始投资时间	期末资产净值(万元)	份额持有人数(个)	本年以来收益率(%)	成立以来累计投资收益率(%)
303	泰康资产平穩增利固定收益型养老金产品	99PF20170522	上海浦东发展银行股份有限公司	2018-03-13	196,802.40	121	6.53	12.21
304	银华恒利固定收益型养老金产品	99PF20170541	中国工商银行股份有限公司	2018-03-20	193,478.53	48	7.44	12.70
305	太平养老金福安固定收益型养老金产品	99PF20170532	中国银行股份有限公司	2018-03-30	26,054.55	6	8.52	14.70
306	泰康资产安盈收益2号固定收益型养老金产品	99PF20180558	中国工商银行股份有限公司	2018-06-12	48,152.99	29	8.52	13.35
307	国寿养老多元策略FOF固定收益型养老金产品	99PF20160358	中国工商银行股份有限公司	2018-07-13	49,536.43	34	5.76	9.41
308	平安稳健配置2号固定收益型养老金产品	99PF20170418	中国工商银行股份有限公司	2018-07-19	214,368.66	224	5.74	8.29
309	中信证券信福双盈固定收益型养老金产品	99PF20190590	中国工商银行股份有限公司	2018-08-13	307,274.29	54	3.08	3.08
310	中信证券信福安泰固定收益型养老金产品	99PF20170518	中国工商银行股份有限公司	2018-08-24	390,673.75	85	8.14	11.73
311	南方基金乐享固定收益型养老金产品	99PF20140099	中国建设银行股份有限公司	2018-10-16	58,889.37	18	4.99	5.89
312	泰康资产转债优选固定收益型养老金产品	99PF20180557	中国工商银行股份有限公司	2018-12-27	22,026.96	74	7.50	7.50
313	中金安胜固定收益型养老金产品	99PF20160250	中国建设银行股份有限公司	2019-01-04	449,076.07	73	-	4.86
314	工银瑞信穩固增强固定收益型养老金产品	99PF20180549	中国工商银行股份有限公司	2019-01-09	198,312.52	67	-	3.45

序号	产品名称	产品登记号	托管人	起始投资时间	期末资产净值(万元)	份额持有人数(个)	本年以来收益率(%)	成立以来累计投资收益率(%)
315	富国富益进取2号固定收益型养老金产品	99PF20170475	中国工商银行股份有限公司	2019-04-09	12,140.37	1	-	8.92
316	平安稳健配置3号固定收益型养老金产品	99PF20170419	中国工商银行股份有限公司	2019-06-18	111,236.17	234	-	8.94
317	人民养老稳健双利固定收益型养老金产品	99PF20190573	中国工商银行股份有限公司	2019-06-21	171,278.32	33	-	2.85
318	泰康资产多利进取固定收益型养老金产品	99PF20190577	中国工商银行股份有限公司	2019-06-28	51,016.16	1	-	2.03
319	易方达安心回报固定收益型养老金产品	99PF20130048	中国建设银行股份有限公司	2019-07-01	459,897.02	97	-	2.57
320	海富通稳健添利固定收益型养老金产品	99PF20170484	中国建设银行股份有限公司	2019-07-04	33,985.31	20	-	2.83
321	国寿养老稳健9号固定收益型养老金产品	99PF20190576	招商银行股份有限公司	2019-07-09	274,268.78	40	-	3.03
322	易方达安心收益固定收益型养老金产品	99PF20150181	中国工商银行股份有限公司	2019-07-16	398,817.22	72	-	2.69
323	南方基金宁丰固定收益型养老金产品	99PF20190583	中国光大银行股份有限公司	2019-07-19	55,095.82	8	-	3.53
324	招商康兴固定收益型养老金产品	99PF20170458	招商银行股份有限公司	2019-07-25	144,423.19	12	-	2.74
325	华夏基金延年益寿8号固定收益型养老金产品	99PF20180554	中信银行股份有限公司	2019-07-25	116,101.09	14	-	2.08
326	易方达安盈回报固定收益型养老金产品	99PF20170426	中国工商银行股份有限公司	2019-07-30	104,528.44	49	-	2.47

序号	产品名称	产品登记号	托管人	起始投资时间	期末资产净值(万元)	份额持有人数(个)	本年以来收益率(%)	成立以来累计投资收益率(%)
327	华夏基金延年益寿4号固定收益型养老金产品	99PF20170449	中国农业银行股份有限公司	2019-08-15	97,696.84	31	-	3.39
328	华夏基金延年益寿7号固定收益型养老金产品	99PF20180553	中信银行股份有限公司	2019-08-15	108.51	1	-	3.50
329	太平养老金福泰固定收益型养老金产品	99PF20190580	中国工商银行股份有限公司	2019-08-26	11,188.66	2	-	1.14
330	中金宏泰可转债固定收益型养老金产品	99PF20190585	中国工商银行股份有限公司	2019-08-27	63,090.44	42	-	10.17
331	银华坤利2号固定收益型养老金产品	99PF20190600	中信银行股份有限公司	2019-10-10	212,514.81	22	-	1.62
332	招商康嘉固定收益型养老金产品	99PF20170462	中国工商银行股份有限公司	2019-10-14	51,792.19	10	-	1.75
333	人民养老稳健恒信固定收益型养老金产品	99PF20190594	中国光大银行股份有限公司	2019-10-30	41,488.00	19	-	1.11
334	嘉实稳固配置固定收益型养老金产品	99PF20150211	中国工商银行股份有限公司	2019-11-20	75,343.37	13	-	0.74
335	华夏基金延年益寿6号固定收益型养老金产品	99PF20180552	中信银行股份有限公司	2019-11-20	10,842.57	7	-	0.51
336	新华养老稳定1号固定收益型养老金产品	99PF20190574	中国建设银行股份有限公司	2019-12-05	5,008.21	1	-	0.16
337	泰康资产稳盈增利存款型养老金产品5期	99PF20140084	中国建设银行股份有限公司	2015-01-30	49,499.41	13	5.77	31.76
	2015-01-30			25,275.28	9	5.76	31.75	

序号	产品名称	产品登记号	托管人	起始投资时间	期末资产净值(万元)	份额持有人数(个)	本年以来收益率(%)	成立以来累计投资收益率(%)
337	泰康资产稳盈增利存款型养老金产品 7 期	99PF20140084	中国建设银行股份有限公司	2015-03-31	62,508.67	1	5.54	29.29
	泰康资产稳盈增利存款型养老金产品 10 期			2017-03-31	42,544.95	51	4.99	14.37
	泰康资产稳盈增利存款型养老金产品 11 期			2017-05-10	51,490.75	1	4.60	12.68
	泰康资产稳盈增利存款型养老金产品 12 期			2017-06-02	565,534.69	188	4.84	13.03
	泰康资产稳盈增利存款型养老金产品 13 期			2017-06-07	102,817.15	36	4.81	12.86
	泰康资产稳盈增利存款型养老金产品 14 期			2017-06-21	51,294.99	1	4.91	12.90
	泰康资产稳盈增利存款型养老金产品 15 期			2017-06-22	82,028.11	33	4.80	12.60
	泰康资产稳盈增利存款型养老金产品 16 期			2017-06-30	37,936.58	21	4.99	13.00
	泰康资产稳盈增利存款型养老金产品 17 期			2017-07-14	41,499.58	33	4.71	12.07
	泰康资产稳盈增利存款型养老金产品 18 期			2017-09-28	60,827.09	54	5.27	12.33
	泰康资产稳盈增利存款型养老金产品 21 期			2017-12-26	16,217.67	23	5.21	10.78
	泰康资产稳盈增利存款型养老金产品 24 期			2018-05-09	23,798.91	7	5.31	8.94

序号	产品名称	产品登记号	托管人	起始投资时间	期末资产净值(万元)	份额持有人数(个)	本年以来收益率(%)	成立以来累计投资收益率(%)
337	泰康资产稳盈增利存款型养老金产品 26 期	99PF20140084	中国建设银行股份有限公司	2018-05-30	35,091.84	12	5.41	8.79
	泰康资产稳盈增利存款型养老金产品 27 期			2018-06-05	21,659.38	14	5.44	8.74
	泰康资产稳盈增利存款型养老金产品 31 期			2018-10-26	38,316.91	12	4.72	5.59
	泰康资产稳盈增利存款型养老金产品 30 期			2018-10-26	17,596.56	11	4.87	5.73
	泰康资产稳盈增利存款型养老金产品 32 期			2018-11-28	118,525.29	34	4.77	5.23
	泰康资产稳盈增利存款型养老金产品 33 期			2018-12-18	54,104.30	23	4.99	5.18
	泰康资产稳盈增利存款型养老金产品 34 期			2018-12-21	110,144.84	46	4.98	5.13
	泰康资产稳盈增利存款型养老金产品 35 期			2019-01-30	71,271.05	32	-	4.66
	泰康资产稳盈增利存款型养老金产品 37 期			2019-02-28	51,872.92	2	-	3.75
	泰康资产稳盈增利存款型养老金产品 39 期			2019-02-28	28,052.16	11	-	3.90
	泰康资产稳盈增利存款型养老金产品 40 期			2019-02-28	17,271.24	14	-	4.04
	泰康资产稳盈增利存款型养老金产品 36 期			2019-03-05	16,591.79	4	-	3.70

序号	产品名称	产品登记号	托管人	起始投资时间	期末资产净值(万元)	份额持有人数(个)	本年以来收益率(%)	成立以来累计投资收益率(%)
337	泰康资产稳盈增利存款型养老金产品 41 期	99PF20140084	中国建设银行股份有限公司	2019-03-28	52,524.77	2	-	3.40
	泰康资产稳盈增利存款型养老金产品 42 期			2019-04-03	43,570.50	2	-	3.74
	泰康资产稳盈增利存款型养老金产品 44 期			2019-04-29	18,546.65	7	-	3.04
	泰康资产稳盈增利存款型养老金产品 38 期			2019-05-27	56,496.94	32	-	2.71
	泰康资产稳盈增利存款型养老金产品 50 期			2019-07-26	51,004.35	9	-	2.01
	泰康资产稳盈增利存款型养老金产品 45 期			2019-07-31	76,444.63	24	-	1.91
	泰康资产稳盈增利存款型养老金产品 43 期			2019-08-16	23,376.91	28	-	1.64
338	国寿养老红利存款型养老金产品 1 期	99PF20140128	中国建设银行股份有限公司	2015-02-04	64,261.42	63	5.02	27.04
	国寿养老红利存款型养老金产品 2 期			2016-09-30	34,154.42	2	3.79	13.54
	国寿养老红利存款型养老金产品 3 期			2017-04-20	123,407.52	68	4.65	13.02
	国寿养老红利存款型养老金产品 4 期			2017-04-25	233,590.05	1	4.75	13.20
	国寿养老红利存款型养老金产品 5 期			2017-05-05	61,812.81	26	4.34	12.17

序号	产品名称	产品登记号	托管人	起始投资时间	期末资产净值(万元)	份额持有人数(个)	今年以来收益率(%)	成立以来累计投资收益率(%)		
338	国寿养老红利存款型养老金产品 6 期	99PF20140128	中国建设银行股份有限公司	2017-05-31	5,616.90	3	4.27	12.22		
	国寿养老红利存款型养老金产品 7 期			2017-06-02	239,705.25	102	4.84	13.01		
	国寿养老红利存款型养老金产品 8 期			2017-10-31	38,897.44	32	4.89	10.92		
	国寿养老红利存款型养老金产品 9 期			2017-11-16	73,152.94	6	4.89	10.87		
	国寿养老红利存款型养老金产品 10 期			2018-04-11	9,091.80	9	5.02	8.52		
	国寿养老红利存款型养老金产品 11 期			2018-08-01	214,360.05	48	4.99	7.18		
	国寿养老红利存款型养老金产品 12 期			2018-09-05	13,994.53	13	4.62	6.20		
	国寿养老红利存款型养老金产品 13 期			2018-10-12	77,144.97	1	4.08	4.98		
	国寿养老红利存款型养老金产品 14 期			2019-05-28	21,426.74	22	-	2.73		
	国寿养老红利存款型养老金产品 15 期			2019-09-11	70,664.11	18	-	1.36		
	人民养老稳定增值利存款型养老金产品 2 期			99PF20140082	招商银行股份有限公司	2017-06-09	183,025.42	65	5.13	13.67
	平安稳固增强存款型养老金产品 4 期			99PF20170416	中国工商银行股份有限公司	2017-06-20	30,412.79	4	4.83	12.95

序号	产品名称	产品登记号	托管人	起始投资时间	期末资产净值(万元)	份额持有人数(个)	本年以来收益率(%)	成立以来累计投资收益率(%)
340	平安稳固增强存款型养老金产品 7 期	99PF20170416	中国工商银行股份有限公司	2017-08-23	53,922.87	12	4.78	11.81
	平安稳固增强存款型养老金产品 8 期			2017-09-18	42,147.00	19	4.79	11.50
	平安稳固增强存款型养老金产品 11 期			2017-09-29	32,839.79	23	4.81	11.39
	平安稳固增强存款型养老金产品 10 期			2017-10-20	34,057.33	2	4.92	11.30
	平安稳固增强存款型养老金产品 12 期			2017-12-07	31.09	0	-	10.74
	平安稳固增强存款型养老金产品 13 期			2017-12-15	23,266.57	50	4.92	10.47
	平安稳固增强存款型养老金产品 14 期			2017-12-21	94,692.52	14	5.07	10.71
	平安稳固增强存款型养老金产品 15 期			2018-01-26	48,650.24	51	4.91	10.01
	平安稳固增强存款型养老金产品 18 期			2018-03-30	289,175.53	3	5.19	9.46
	平安稳固增强存款型养老金产品 19 期			2018-05-31	40,361.19	8	5.49	9.08
	平安稳固增强存款型养老金产品 21 期			2018-06-22	97,173.20	61	5.34	8.35
	平安稳固增强存款型养老金产品 22 期			2018-06-22	57,453.73	26	5.37	8.40
平安稳固增强存款型养老金产品 24 期	2018-06-28	82,418.90	57	5.46	8.40			

序号	产品名称	产品登记号	托管人	起始投资时间	期末资产净值(万元)	份额持有人数(个)	本年以来收益率(%)	成立以来累计投资收益率(%)
340	平安稳固增强存款型养老金产品 23 期	99PF20170416	中国工商银行股份有限公司	2018-06-29	51,429.82	55	5.30	8.19
	平安稳固增强存款型养老金产品 20 期			2018-07-27	235,870.59	12	5.20	7.57
	平安稳固增强存款型养老金产品 25 期			2018-09-20	68,933.40	68	4.67	6.05
	平安稳固增强存款型养老金产品 26 期			2018-10-23	47,809.08	27	4.66	5.59
	平安稳固增强存款型养老金产品 3 期			2018-11-15	116,047.05	94	4.70	5.33
	平安稳固增强存款型养老金产品 29 期			2018-12-14	110,779.16	49	4.84	5.09
	平安稳固增强存款型养老金产品 27 期			2018-12-20	773,072.01	296	4.61	4.77
	平安稳固增强存款型养老金产品 30 期			2019-01-30	91,037.06	70	-	4.16
	平安稳固增强存款型养老金产品 28 期			2019-01-31	107,653.69	97	-	4.06
	平安稳固增强存款型养老金产品 31 期			2019-03-28	35,977.90	25	-	3.50
	平安稳固增强存款型养老金产品 32 期			2019-03-29	21,781.33	3	-	3.43
	平安稳固增强存款型养老金产品 34 期			2019-09-23	10,208.20	5	-	1.97
	平安稳固增强存款型养老金产品 35 期			2019-11-14	31,777.47	1	-	0.55

序号	产品名称	产品登记号	托管人	起始投资时间	期末资产净值(万元)	份额持有人数(个)	今年以来收益率(%)	成立以来累计投资收益率(%)
340	平安稳固增强存款型养老金产品 33 期	99PF20170416	中国工商银行股份有限公司	2019-11-19	105,865.36	1	-	0.49
341	博时稳定增利存款型养老金产品	99PF20150168	招商银行股份有限公司	2017-12-01	1,012.81	2	2.59	6.74
342	长江金色稳赢 1 号分期存款型养老金产品 1 期	99PF20170514	中国民生银行股份有限公司	2018-01-26	195,853.34	55	5.04	10.03
	长江金色稳赢 1 号分期存款型养老金产品 2 期			2018-06-05	225,032.30	70	5.41	8.68
	长江金色稳赢 1 号分期存款型养老金产品 3 期			2019-05-17	150,574.04	43	-	3.08
	长江金色稳赢 1 号分期存款型养老金产品 5 期			2019-08-01	203,200.15	43	-	1.90
	长江金色稳赢 1 号分期存款型养老金产品 6 期			2019-08-01	311,173.38	57	-	1.94
	长江金色稳赢 1 号分期存款型养老金产品 7 期			2019-09-27	130,654.63	12	-	1.28
	太平养老金福佑分期存款型养老金产品 1 期			99PF20170534	交通银行股份有限公司	2018-06-01	18,501.80	28
太平养老金福佑分期存款型养老金产品 2 期	2018-07-13	76,324.80	48			5.36	8.04	
太平养老金福佑分期存款型养老金产品 3 期	2018-12-25	9,509.03	11			4.54	4.63	
太平养老金福佑分期存款型养老金产品 4 期	2019-02-01	47,938.41	28			-	3.80	

序号	产品名称	产品登记号	托管人	起始投资时间	期末资产净值(万元)	份额持有人数(个)	今年以来收益率(%)	成立以来累计投资收益率(%)
343	太平养老金福佑分期存款型养老金产品 5 期	99PF20170534	交通银行股份有限公司	2019-02-01	11,033.63	1	-	3.85
	太平养老金福佑分期存款型养老金产品 6 期			2019-06-11	6,147.13	4	-	2.45
	太平养老金福佑分期存款型养老金产品 7 期			2019-07-04	20,464.38	8	-	2.41
	太平养老金福佑分期存款型养老金产品 8 期			2019-07-30	40,830.08	14	-	2.07
	太平养老金福佑分期存款型养老金产品 9 期			2019-08-13	77,376.13	29	-	1.81
	太平养老金福佑分期存款型养老金产品 10 期			2019-09-27	31,129.42	18	-	1.07
	太平养老金福佑分期存款型养老金产品 12 期			2019-11-25	2,612.23	1	-	0.46
	太平养老金福佑分期存款型养老金产品 11 期			2019-12-30	41,009.68	22	-	0.02
	人民养老稳健汇盈存款型养老金产品 1 期			2018-09-21	273,703.05	5	4.98	6.44
	人民养老稳健汇盈存款型养老金产品 2 期			2018-10-31	60,507.39	5	4.98	5.87
	344			人民养老稳健汇盈存款型养老金产品 3 期	99PF20180563	中国农业银行股份有限公司	2018-10-31	70,580.83
人民养老稳健汇盈存款型养老金产品 4 期		2018-12-21	46,167.39	3			4.77	4.92
人民养老稳健汇盈存款型养老金产品 5 期		2019-02-26	97,308.94	31			-	3.75

序号	产品名称	产品登记号	托管人	起始投资时间	期末资产净值(万元)	份额持有人数(个)	本年以来收益率(%)	成立以来累计投资收益率(%)
345	中信证券信福景泽存款型养老金产品1期	99PF20180567	中国光大银行股份有限公司	2018-12-26	13,658.47	4	5.00	5.07
	中信证券信福景泽存款型养老金产品2期			2019-03-01	45,839.85	3	-	4.18
346	华夏基金华泽(分期)存款型养老金产品1期	99PF20170530	中国银行股份有限公司	2019-03-27	62,151.67	19	-	3.59
	华夏基金华泽(分期)存款型养老金产品2期			2019-07-18	33,088.73	10	-	1.81
	华夏基金华泽(分期)存款型养老金产品3期			2019-09-10	78,960.15	12	-	1.23
347	人民养老稳健汇创分级存款型养老金产品	99PF20190581	中国工商银行股份有限公司	2019-11-26	110,416.67	15	-	0.47
348	中金盛瑞存款型养老金产品1期	99PF20170486	中国建设银行股份有限公司	2019-12-30	1,000.01	1	-	0.00
349	太平养老溢安债券型养老金产品	99PF20130034	中国银行股份有限公司	2014-03-14	142,348.25	71	5.75	37.48
350	太平养老溢丰债券型养老金产品	99PF20130035	中国工商银行股份有限公司	2014-12-18	1,048,393.22	278	7.33	35.67
351	国寿养老红盛债券型养老金产品	99PF20130014	中国工商银行股份有限公司	2015-02-10	405,995.24	186	7.18	27.56
352	中金光辉岁月纯债型养老金产品	99PF20130077	中国光大银行股份有限公司	2015-03-05	368,043.15	78	5.89	26.38
353	嘉实元融信用债固定收益型养老金产品	99PF20150221	中国银行股份有限公司	2016-03-04	148,708.46	37	4.24	13.79
354	平安纯债固定收益型养老金产品	99PF20160231	中国建设银行股份有限公司	2016-03-29	310,425.26	181	5.93	15.32

序号	产品名称	产品登记号	托管人	起始投资时间	期末资产净值(万元)	份额持有人数(个)	本年以来收益率(%)	成立以来累计投资收益率(%)
355	平安纯债增强固定收益型养老金产品	99PF20160232	中国建设银行股份有限公司	2016-03-29	157,503.68	158	5.97	15.18
356	华夏基金延年益寿5号纯债固定收益型养老金产品	99PF20170450	中国农业银行股份有限公司	2018-03-15	49,105.50	66	21.96	14.20
357	中金中债综合指数增强纯债型养老金产品	99PF20160291	中国建设银行股份有限公司	2018-12-13	115,152.04	31	5.18	5.52
358	工银瑞信添丰可转债固定收益型养老金产品	99PF20130060	中国银行股份有限公司	2019-03-05	132,732.26	42	-	8.36
359	平安中高等级信用债债券型养老金产品	99PF20180561	中国银行股份有限公司	2019-06-06	190,029.41	38	-	3.23
360	易方达安顺四季回报高等级债券固定收益型养老金产品	99PF20170435	中国银行股份有限公司	2019-10-11	142,691.93	33	-	1.20
361	华泰优盛可转债固定收益型养老金产品	99PF20190595	招商银行股份有限公司	2019-11-12	2,087.66	2	-	4.38
362	嘉实多策略债券型养老金产品	99PF20160279	中国银行股份有限公司	2019-11-28	49,050.37	11	-	0.51
363	嘉实新机遇可转债固定收益型养老金产品	99PF20160280	中国建设银行股份有限公司	2019-11-28	5,096.69	6	-	1.93
364	中信证券信鑫添益商业银行理财产品型养老金产品	99PF20140111	中信银行股份有限公司	2017-01-11	40,629.22	1	5.15	15.46
365	海富通昆仑信托产品型养老金产品1期	99PF20130010	上海浦东发展银行股份有限公司	2013-06-18	501,285.00	13	5.48	44.46
	海富通昆仑信托产品型养老金产品2期			2019-05-28	150,383.27	2	-	3.28

序号	产品名称	产品登记号	托管人	起始投资时间	期末资产净值(万元)	份额持有人数(个)	本年以来收益率(%)	成立以来累计投资收益率(%)
366	太平养老金溢汇信托产品类型养老金产品	99PF20130037	中信银行股份有限公司	2013-08-29	595,347.12	308	5.85	51.24
367	国寿养老红利信托产品类型养老金产品	99PF20130074	交通银行股份有限公司	2014-07-17	1,428,779.26	612	6.04	41.02
368	人民养老汇诚信托产品类型养老金产品 1 期	99PF20140143	中国工商银行股份有限公司	2015-03-10	7,828.18	40	5.43	33.49
	人民养老汇诚信托产品类型养老金产品 2 期			2016-10-13	7,014.91	1	6.43	18.75
	人民养老汇诚信托产品类型养老金产品 3 期			2017-03-24	20,268.09	17	5.08	14.92
	人民养老汇诚信托产品类型养老金产品 6 期			2017-06-28	11,301.72	43	6.38	16.52
	人民养老汇诚信托产品类型养老金产品 5 期			2017-07-04	28,175.76	17	5.33	13.92
	人民养老汇诚信托产品类型养老金产品 4 期			2017-11-08	10,146.07	11	5.70	12.70
369	平安安康信托产品类型养老金产品	99PF20130027	中国工商银行股份有限公司	2015-04-24	256,658.79	194	6.89	33.52
370	泰康资产丰裕信托产品类型养老金产品 1 期	99PF20140139	中国工商银行股份有限公司	2015-07-28	39,351.09	21	7.57	36.73
	泰康资产丰裕信托产品类型养老金产品 18 期			2017-12-29	70,148.17	2	6.68	13.64
	泰康资产丰裕信托产品类型养老金产品 19 期			2018-03-30	24,557.55	58	6.83	12.33

序号	产品名称	产品登记号	托管人	起始投资时间	期末资产净值(万元)	份额持有人数(个)	今年以来收益率(%)	成立以来累计投资收益率(%)
370	泰康资产丰裕信托产品型养老金产品 20 期	99PF20140139	中国工商银行股份有限公司	2018-06-21	10,022.19	1	7.29	11.38
	泰康资产丰裕信托产品型养老金产品 21 期			2019-01-25	85,021.98	83	-	6.71
	泰康资产丰裕信托产品型养老金产品 22 期			2019-11-21	29,552.25	51	-	0.55
	泰康资产丰裕信托产品型养老金产品 23 期			2019-12-24	100,093.95	53	-	0.09
	国寿养老质优甄选信托产品型养老金产品 2 期			2015-09-24	18,125.38	22	5.32	24.95
371	国寿养老质优甄选信托产品型养老金产品 11 期	99PF20150150	中国建设银行股份有限公司	2017-11-28	17,053.58	11	6.72	14.84
	国寿养老质优甄选信托产品型养老金产品 12 期			2017-12-14	5,949.20	11	6.39	13.85
	国寿养老质优甄选信托产品型养老金产品 16 期			2018-05-29	13,180.19	8	6.53	10.74
	国寿养老质优甄选信托产品型养老金产品 15 期			2018-05-30	34,867.72	24	8.19	13.59
	国寿养老质优甄选信托产品型养老金产品 17 期			2018-06-06	12,114.13	10	6.96	11.18
	国寿养老质优甄选信托产品型养老金产品 18 期			2018-07-12	32,193.36	32	7.06	10.65
	国寿养老质优甄选信托产品型养老金产品 20 期			2018-08-03	21,748.35	1	6.06	8.74

序号	产品名称	产品登记号	托管人	起始投资时间	期末资产净值(万元)	份额持有人数(个)	本年以来收益率(%)	成立以来累计投资收益率(%)
371	国寿养老质优甄选信托产品 型养老金产品 22 期	99PF20150150	中国建设银行 股份有限公司	2018-10-18	85,101.06	49	7.15	8.70
	国寿养老质优甄选信托产品 型养老金产品 23 期			2018-11-20	74,631.85	48	7.18	8.02
	国寿养老质优甄选信托产品 型养老金产品 24 期			2018-12-19	38,881.37	90	6.66	6.87
	国寿养老质优甄选信托产品 型养老金产品 25 期			2019-01-09	38,025.20	44	-	6.89
	国寿养老质优甄选信托产品 型养老金产品 26 期			2019-02-20	14,122.06	21	-	5.84
	国寿养老质优甄选信托产品 型养老金产品 27 期			2019-02-27	9,007.49	16	-	5.71
	国寿养老质优甄选信托产品 型养老金产品 28 期			2019-03-20	6,535.06	7	-	5.32
	国寿养老质优甄选信托产品 型养老金产品 30 期			2019-05-16	5,089.52	2	-	4.52
	国寿养老质优甄选信托产品 型养老金产品 31 期			2019-07-03	26,783.11	1	-	2.97
	国寿养老质优甄选信托产品 型养老金产品 29 期			2019-07-29	150,195.91	1	-	2.23
372	平安安康 3 号信托产品型 养老金产品	99PF20160248	中国工商银行 股份有限公司	2016-06-28	736,874.83	285	6.51	23.64
373	嘉实元鲲信托产品型养老金 产品	99PF20150225	中国工商银行 股份有限公司	2016-08-04	232,595.79	73	6.39	22.51

序号	产品名称	产品登记号	托管人	起始投资时间	期末资产净值(万元)	份额持有人数(个)	本年以来收益率(%)	成立以来累计投资收益率(%)
374	平安安康4号信托产品型养老金产品	99PF20160249	中国工商银行股份有限公司	2016-09-05	491,429.27	356	6.35	21.18
375	中信证券信和养颐信托产品型养老金产品	99PF20140109	中国建设银行股份有限公司	2016-09-07	186,526.36	61	6.65	21.05
376	工银瑞信添惠信托产品型养老金产品	99PF20130061	中国工商银行股份有限公司	2017-03-23	22,694.40	24	4.95	14.57
377	工银瑞信年年惠信托产品型养老金产品1期	99PF20130063	中国工商银行股份有限公司	2017-06-29	35,943.76	13	6.51	15.55
	2019-12-27			80,268.13	144	-	0.11	
378	国寿养老质优鑫安信托产品型养老金产品1期	99PF20170490	中国工商银行股份有限公司	2017-12-28	90,092.19	1	6.55	13.55
379	长江金色优选2号信托产品型养老金产品	99PF20170496	交通银行股份有限公司	2017-12-28	75,127.39	1	6.20	13.01
380	泰康资产聚盈信托产品型养老金产品1期	99PF20170503	中国工商银行股份有限公司	2017-12-29	90,148.69	1	6.30	13.34
381	泰康资产平穩添利信托产品型养老金产品	99PF20170523	上海浦东发展银行股份有限公司	2018-03-13	801,965.32	416	6.37	11.44
382	平安安心延年信托产品型养老金产品1期	99PF20180562	中国银行股份有限公司	2018-07-13	82,652.54	130	7.59	11.40
	平安安心延年信托产品型养老金产品2期			2018-11-14	214,632.20	129	7.89	8.99
	平安安心延年信托产品型养老金产品3期			2019-01-24	327,224.84	188	-	7.34

序号	产品名称	产品登记号	托管人	起始投资时间	期末资产净值(万元)	份额持有人数(个)	本年以来收益率(%)	成立以来累计投资收益率(%)
382	平安安心延年信托产品型 养老金产品 8 期	99PF20180562	中国银行股份 有限公司	2019-07-09	139,039.80	116	-	3.45
	平安安心延年信托产品型 养老金产品 4 期			2019-07-17	44,152.22	49	-	4.13
	平安安心延年信托产品型 养老金产品 5 期			2019-08-22	94,699.83	59	-	2.67
	平安安心延年信托产品型 养老金产品 6 期			2019-09-12	205,013.32	32	-	2.32
383	平安安康 5 号信托产品型 养老金产品	99PF20160333	中国工商银行 股份有限公司	2018-07-19	10,978.96	16	6.71	10.01
384	中信证券信和养颐 2 号 信托产品型养老金产品	99PF20170516	中国工商银行 股份有限公司	2018-09-27	11,505.93	2	7.16	8.46
385	太平养老金福禄分期 信托产品型养老金产品 2 期	99PF20170536	交通银行股份 有限公司	2018-10-26	5,011.38	3	7.29	8.70
	太平养老金福禄分期 信托产品型养老金产品 4 期			2018-12-27	17,006.60	58	6.85	6.95
	太平养老金福禄分期 信托产品型养老金产品 3 期			2018-12-28	9,552.28	17	6.04	6.11
	太平养老金福禄分期 信托产品型养老金产品 5 期			2019-01-31	12,526.53	8	-	6.12
	太平养老金福禄分期 信托产品型养老金产品 6 期			2019-02-01	51,057.25	146	-	6.01
	太平养老金福禄分期 信托产品型养老金产品 7 期			2019-06-20	27,755.17	98	-	3.10

序号	产品名称	产品登记号	托管人	起始投资时间	期末资产净值(万元)	份额持有人数(个)	本年以来收益率(%)	成立以来累计投资收益率(%)
385	太平养老金福祿分期信托产品型养老金产品 8 期	99PF20170536	交通银行股份有限公司	2019-08-22	28,958.65	70	-	2.11
	中金安鑫信托产品型养老金产品 5 期			2018-11-15	11,021.75	2	6.87	7.80
	中金安鑫信托产品型养老金产品 6 期			2018-11-22	29,904.09	13	7.36	8.20
	中金安鑫信托产品型养老金产品 7 期			2018-11-22	5,611.16	1	6.90	7.69
	中金安鑫信托产品型养老金产品 8 期			2018-12-20	21,147.81	9	6.64	6.86
	中金安鑫信托产品型养老金产品 9 期			2019-01-14	15,436.11	7	-	6.71
386	中金安鑫信托产品型养老金产品 10 期	99PF20150196	中国建设银行股份有限公司	2019-03-06	8,021.72	4	-	5.57
	中金安鑫信托产品型养老金产品 11 期			2019-04-03	5,411.61	1	-	5.30
	中金安鑫信托产品型养老金产品 14 期			2019-04-26	23,844.63	13	-	5.48
	中金安鑫信托产品型养老金产品 13 期			2019-05-16	11,651.39	12	-	5.07
	中金安鑫信托产品型养老金产品 16 期			2019-09-03	19,026.34	10	-	1.88
	中金安鑫信托产品型养老金产品 12 期			2019-09-10	41,867.58	17	-	1.58

序号	产品名称	产品登记号	托管人	起始投资时间	期末资产净值(万元)	份额持有人数(个)	本年以来收益率(%)	成立以来累计投资收益率(%)
386	中金安鑫信托产品型养老金产品 17 期	99PF20150196	中国建设银行股份有限公司	2019-09-26	32,051.25	13	-	1.31
387	人民养老老稳健汇泽信托产品型养老金产品 1 期	99PF20180564	交通银行股份有限公司	2018-11-29	41,731.85	47	6.35	6.98
	2019-05-15			159,053.48	73	-	3.88	
388	嘉实和融 1 号信托产品型养老金产品 1 期	99PF20170500	中国工商银行股份有限公司	2018-12-27	25,054.60	1	6.92	7.01
389	长江金色优选 1 号信托产品型养老金产品 7 期	99PF20160252	上海浦东发展银行股份有限公司	2019-01-08	53,095.59	47	-	6.35
	2019-09-12			89,586.24	17	-	2.15	
	2019-11-27			72,439.15	65	-	0.66	
390	建信养老金颐嘉信(分期)信托产品型养老金产品 1 期	99PF20180571	中国工商银行股份有限公司	2019-01-10	15,032.76	1	-	6.77
391	招商康轩信托产品型养老金产品 1 期	99PF20160436	上海浦东发展银行股份有限公司	2019-01-22	4,253.69	1	-	6.34
	招商康轩信托产品型养老金产品 2 期			2019-07-19	3,085.29	1	-	2.84
	招商康轩信托产品型养老金产品 3 期			2019-11-05	8,082.31	1	-	1.03
	招商康轩信托产品型养老金产品 4 期			2019-12-05	5,024.43	1	-	0.49

序号	产品名称	产品登记号	托管人	起始投资时间	期末资产净值(万元)	份额持有人数(个)	今年以来收益率(%)	成立以来累计投资收益率(%)
391	招商康轩信托产品型养老金产品 5 期	99PF20160436	上海浦东发展银行股份有限公司	2019-12-05	5,024.43	5	-	0.49
	招商康轩信托产品型养老金产品 6 期			2019-12-27	76,371.47	33	-	0.08
392	建信养老金信托产品 2 期	99PF20160255	中国建设银行股份有限公司	2019-01-25	91,281.94	1	-	6.14
393	华夏基金华盛信托产品型养老金产品	99PF20140090	中信银行股份有限公司	2019-03-04	18,122.33	13	-	5.00
394	易方达安享回报 1 号信托产品型养老金产品	99PF20170548	中国建设银行股份有限公司	2019-03-20	321,865.70	114	-	4.49
395	海富通信托产品型养老金产品	99PF20150212	中国建设银行股份有限公司	2019-07-31	2,083.26	5	-	1.74
396	长江养老英大电力信托产品型养老金产品 3 期	99PF20130001	中国工商银行股份有限公司	2019-08-23	15,248.54	5	-	1.66
397	嘉实元轩二号信托产品型养老金产品	99PF20160277	中国建设银行股份有限公司	2019-09-26	7,125.25	1	-	1.72
398	新华养老稳信 1 号分期信托产品型养老金产品 1 期	99PF20190592	中国光大银行股份有限公司	2019-11-08	17,339.15	10	-	1.02
399	嘉实元轩一号信托产品型养老金产品	99PF20160276	中国工商银行股份有限公司	2019-11-29	62,751.73	37	-	0.51
400	华夏基金华硕信托产品型养老金产品	99PF20140092	中信银行股份有限公司	2019-12-09	69,308.02	55	-	0.45
401	华夏基金华寿信托产品型养老金产品	99PF20140091	中信银行股份有限公司	2019-12-13	21,142.84	19	-	0.20

序号	产品名称	产品登记号	托管人	起始投资时间	期末资产净值(万元)	份额持有人数(个)	本年以来收益率(%)	成立以来累计投资收益率(%)
402	太平养老金溢享基础设施债权投资计划型养老金产品	99PF20130036	上海浦东发展银行股份有限公司	2013-09-17	1,378,096.42	331	5.52	44.50
403	国寿养老红利基础设施债权投资计划型养老金产品	99PF20130073	交通银行股份有限公司	2014-06-20	1,487,328.42	462	5.15	36.21
	人民养老汇鑫基础设施债权投资计划型养老金产品 1 期			2014-07-11	19,910.61	28	6.01	37.78
	人民养老汇鑫基础设施债权投资计划型养老金产品 2 期			2014-07-30	9,331.66	10	6.19	39.00
	人民养老汇鑫基础设施债权投资计划型养老金产品 3 期			2014-08-22	8,552.22	19	6.33	40.30
	人民养老汇鑫基础设施债权投资计划型养老金产品 4 期			2014-09-17	2,554.20	16	6.13	39.27
	人民养老汇鑫基础设施债权投资计划型养老金产品 5 期			2014-12-05	12,374.11	23	5.88	34.53
	人民养老汇鑫基础设施债权投资计划型养老金产品 6 期	99PF20140104	中国建设银行股份有限公司	2016-06-27	15,359.84	24	4.00	15.19
	人民养老汇鑫基础设施债权投资计划型养老金产品 9 期			2017-08-30	20,062.20	4	5.00	12.17
	人民养老汇鑫基础设施债权投资计划型养老金产品 7 期			2018-04-10	79,030.32	31	6.29	11.12
	人民养老汇鑫基础设施债权投资计划型养老金产品 8 期			2018-05-10	38,374.88	16	6.03	10.12
	人民养老汇鑫基础设施债权投资计划型养老金产品 10 期			2018-05-21	70,834.66	35	6.60	10.30

序号	产品名称	产品登记号	托管人	起始投资时间	期末资产净值(万元)	份额持有人数(个)	本年以来收益率(%)	成立以来累计投资收益率(%)
405	泰康资产稳健回报基础设施 债权投资计划型养老金产品 1期	99PF20140081	中国建设银行 股份有限公司	2014-08-08	60,185.81	19	6.32	40.37
	泰康资产稳健回报基础设施 债权投资计划型养老金产品 4期			2014-09-25	31,931.66	4	6.20	38.62
	泰康资产稳健回报基础设施 债权投资计划型养老金产品 5期			2014-09-29	15,244.39	15	6.09	37.45
	泰康资产稳健回报基础设施 债权投资计划型养老金产品 6期			2014-10-16	20,038.47	25	6.17	37.61
	泰康资产稳健回报基础设施 债权投资计划型养老金产品 7期			2014-11-26	17,033.39	20	6.40	38.04
	泰康资产稳健回报基础设施 债权投资计划型养老金产品 9期			2014-12-16	15,046.78	13	6.37	37.50
	泰康资产稳健回报基础设施 债权投资计划型养老金产品 10期			2015-04-14	5,870.96	1	6.31	34.33
	泰康资产稳健回报基础设施 债权投资计划型养老金产品 11期			2016-04-06	24,309.68	13	5.30	21.77
	泰康资产稳健回报基础设施 债权投资计划型养老金产品 17期			2017-11-02	22,056.94	3	5.33	11.94
	泰康资产稳健回报基础设施 债权投资计划型养老金产品 12期			2018-12-28	24,940.57	8	5.33	5.39
	泰康资产稳健回报基础设施 债权投资计划型养老金产品 13期			2019-03-01	51,052.32	49	-	4.09
	泰康资产稳健回报基础设施 债权投资计划型养老金产品 14期			2019-07-11	22,538.68	10	-	2.43

序号	产品名称	产品登记号	托管人	起始投资时间	期末资产净值(万元)	份额持有人数(个)	本年以来收益率(%)	成立以来累计投资收益率(%)
405	泰康资产稳健回报基础设施债权投资计划型养老金产品15期	99PF20140081	中国建设银行股份有限公司	2019-08-06	94,665.95	26	-	2.13
406	国网养老国网基础设施债权投资计划型养老金产品	99PF20130065	中国建设银行股份有限公司	2014-12-22	55,754.59	18	5.71	32.53
407	太平养老电力行业基础设施债权投资计划型养老金产品	99PF20130038	中国工商银行股份有限公司	2015-03-12	8,112.55	6	5.40	31.01
	国寿养老质优稳利基础设施债权投资计划型养老金产品1期			2015-04-13	11,162.45	11	5.89	31.79
	国寿养老质优稳利基础设施债权投资计划型养老金产品2期			2016-06-27	15,409.46	3	3.94	15.12
	国寿养老质优稳利基础设施债权投资计划型养老金产品3期			2016-10-18	7,491.12	2	4.06	14.01
	国寿养老质优稳利基础设施债权投资计划型养老金产品4期			2017-03-10	40,903.67	24	4.85	14.46
408	国寿养老质优稳利基础设施债权投资计划型养老金产品5期	99PF20150149	中国建设银行股份有限公司	2018-01-23	113,154.06	49	6.01	12.18
	国寿养老质优稳利基础设施债权投资计划型养老金产品6期			2018-04-17	65,894.89	42	6.04	10.63
	国寿养老质优稳利基础设施债权投资计划型养老金产品7期			2018-05-30	21,967.26	11	5.91	9.68
	国寿养老质优稳利基础设施债权投资计划型养老金产品8期			2018-08-08	27,543.17	19	6.13	8.74
	国寿养老质优稳利基础设施债权投资计划型养老金产品9期			2018-09-10	52,162.10	39	5.82	7.69

序号	产品名称	产品登记号	托管人	起始投资时间	期末资产净值(万元)	份额持有人数(个)	本年以来收益率(%)	成立以来累计投资收益率(%)			
408	国寿养老质优稳利基础设施 债权投资计划型养老金产品 10期	99PF20150149	中国建设银行 股份有限公司	2018-09-13	7,509.38	12	5.93	7.80			
	国寿养老质优稳利基础设施 债权投资计划型养老金产品 11期			2018-10-10	31,729.47	20	5.79	7.15			
	国寿养老质优稳利基础设施 债权投资计划型养老金产品 12期			2018-11-07	53,651.85	55	5.80	6.60			
	国寿养老质优稳利基础设施 债权投资计划型养老金产品 13期			2018-11-27	64,568.47	44	5.76	6.32			
	国寿养老质优稳利基础设施 债权投资计划型养老金产品 14期			2018-12-04	52,705.72	50	5.55	5.98			
	国寿养老质优稳利基础设施 债权投资计划型养老金产品 15期			2018-12-21	54,797.49	2	5.21	5.38			
	国寿养老质优稳利基础设施 债权投资计划型养老金产品 16期			2019-03-27	16,508.14	10	-	3.93			
	国寿养老质优稳利基础设施 债权投资计划型养老金产品 18期			2019-05-21	8,210.07	21	-	3.01			
	国寿养老质优稳利基础设施 债权投资计划型养老金产品 17期			2019-05-28	97,669.33	70	-	2.88			
	国寿养老质优稳利基础设施 债权投资计划型养老金产品 19期			2019-07-05	127,157.92	45	-	2.33			
	409			中信证券信鑫增益基础设施 债权投资计划型养老金产品	99PF20150156	中国建设银行 股份有限公司	2016-12-26	23,948.41	13	5.28	16.34
	410			平安聚合基础设施债权投资 计划型养老金产品 1期	99PF20150153	中国工商银行 股份有限公司	2017-07-26	22,836.37	10	5.24	13.55

序号	产品名称	产品登记号	托管人	起始投资时间	期末资产净值(万元)	份额持有人数(个)	本年以来收益率(%)	成立以来累计投资收益率(%)
410	平安聚合基础设施债权投资计划型养老金产品 2 期	99PF20150153	中国工商银行股份有限公司	2018-02-08	43,502.56	17	5.60	10.98
	平安聚合基础设施债权投资计划型养老金产品 3 期			2018-06-20	78,172.96	43	5.64	8.83
	平安聚合基础设施债权投资计划型养老金产品 5 期			2018-12-19	90,391.99	25	5.27	5.47
	平安聚合基础设施债权投资计划型养老金产品 4 期			2018-12-21	47,591.23	11	5.28	5.45
	平安聚合基础设施债权投资计划型养老金产品 6 期			2019-01-10	210,805.68	128	-	5.54
	平安聚合基础设施债权投资计划型养老金产品 7 期			2019-09-09	15,227.77	8	-	1.50
	411			太平养老铁路行业基础设施债权投资计划型养老金产品	99PF20130039	中国建设银行股份有限公司	2018-02-01	13,634.30
412	平安鑫基础设施债权投资计划型养老金产品	99PF20130028	中国建设银行股份有限公司	2018-03-19	247,270.99	112	5.98	10.95
413	国寿养老质优增益基础设施债权投资计划型养老金产品 1 期	99PF20170440	中信银行股份有限公司	2018-04-03	27,023.78	1	6.29	11.24
	国寿养老质优增益基础设施债权投资计划型养老金产品 2 期			2018-06-20	30,682.62	3	6.65	10.36
	国寿养老质优增益基础设施债权投资计划型养老金产品 3 期			2018-09-11	70,407.37	11	5.55	7.30
	国寿养老质优增益基础设施债权投资计划型养老金产品 4 期			2019-05-29	17,246.86	8	-	2.93

序号	产品名称	产品登记号	托管人	起始投资时间	期末资产净值(万元)	份额持有人数(个)	本年以来收益率(%)	成立以来累计投资收益率(%)
414	太平养老金福祥基础设施债权投资计划型养老金产品	99PF20140115	中国工商银行股份有限公司	2018-09-13	82,840.10	67	5.56	7.29
	人民养老金稳健汇泰基础设施债权投资计划型养老金产品1期			2018-11-15	108,216.71	52	5.82	6.59
	人民养老金稳健汇泰基础设施债权投资计划型养老金产品2期			2018-11-28	10,262.87	1	5.93	6.52
	人民养老金稳健汇泰基础设施债权投资计划型养老金产品3期			2018-12-26	65,709.22	27	5.19	5.28
	人民养老金稳健汇泰基础设施债权投资计划型养老金产品5期			2019-01-31	8,017.36	1	-	4.93
	人民养老金稳健汇泰基础设施债权投资计划型养老金产品4期			2019-02-28	43,695.84	22	-	4.75
415	人民养老金稳健汇泰基础设施债权投资计划型养老金产品6期	99PF20180565	中国银行股份有限公司	2019-05-22	5,153.31	2	-	3.10
	人民养老金稳健汇泰基础设施债权投资计划型养老金产品7期			2019-06-14	272,359.54	79	-	2.68
	人民养老金稳健汇泰基础设施债权投资计划型养老金产品8期			2019-06-14	20,284.91	2	-	2.75
	人民养老金稳健汇泰基础设施债权投资计划型养老金产品9期			2019-07-19	227,658.76	63	-	2.63
	人民养老金稳健汇泰基础设施债权投资计划型养老金产品10期			2019-09-19	4,056.53	1	-	1.41
	人民养老金稳健汇泰基础设施债权投资计划型养老金产品11期			2019-09-19	50,167.29	20	-	1.32

序号	产品名称	产品登记号	托管人	起始投资时间	期末资产净值(万元)	份额持有人数(个)	今年以来收益率(%)	成立以来累计投资收益率(%)
416	长江金色优选1号基础设施 债权投资计划型养老金产品 1期	99PF20160251	上海浦东发展 银行股份有限公司	2019-01-03	530.32	1	-	6.06
	长江金色优选1号基础设施 债权投资计划型养老金产品 2期			2019-01-16	72,110.17	52	-	5.52
	长江金色优选1号基础设施 债权投资计划型养老金产品 3期			2019-12-11	138,645.21	69	-	0.31
	长江金色优选1号基础设施 债权投资计划型养老金产品 5期			2019-12-13	61,244.65	25	-	0.27
	长江金色优选1号基础设施 债权投资计划型养老金产品 6期			2019-12-20	60,201.70	27	-	0.16
	易方达安康回报1号基础 设施债权投资计划型养老金 产品			99PF20170547	中国建设银行 股份有限公司	2019-01-10	284,680.67	93
418	华泰优福基础设施基础 设施债权投资计划型养老金 产品 1期	99PF20170513	交通银行股 份有限公司	2019-02-28	0.00	0	-	3.80
	华泰优福基础设施基础 设施债权投资计划型养老金 产品 2期			2019-07-10	1,346.37	5	-	2.36
	华泰优福基础设施基础 设施债权投资计划型养老金 产品 3期			2019-07-26	0.00	0	-	1.75
	华泰优福基础设施基础 设施债权投资计划型养老金 产品 4期			2019-07-31	0.00	0	-	1.74
419	中金安泰基础设施债权投 资计划型养老金产品1期	99PF20170485	中国建设银 行股份有限 公司	2019-05-21	4,507.88	2	-	3.14
	中金安泰基础设施债权投 资计划型养老金产品2期			2019-05-30	20,024.85	2	-	2.94

序号	产品名称	产品登记号	托管人	起始投资时间	期末资产净值(万元)	份额持有人数(个)	本年以来收益率(%)	成立以来累计投资收益率(%)
420	银华甄选基础设施债权投资计划型养老金产品	99PF20180569	交通银行股份有限公司	2019-06-20	15,905.22	6	-	2.80
421	太平养老金福瑞基础设施债权投资计划型养老金产品1期	99PF20190579	中国民生银行股份有限公司	2019-09-04	17,526.35	12	-	1.53
	2019-10-10			25,272.22	30	-	1.08	
	2019-11-27			45,215.02	42	-	0.45	
422	新华养老老稳建1号分期基础设施债权投资计划型养老金产品1期	99PF20190593	中国光大银行股份有限公司	2019-10-11	5,015.54	3	-	1.20
423	招商康瑞基础设施债权投资计划型养老金产品1期	99PF20160437	中国工商银行股份有限公司	2019-11-21	10,050.92	1	-	0.54
	2019-12-23			23,732.16	18	-	0.10	
424	国寿养老优质优安泰保险产品型养老金产品4期	99PF20150205	中国建设银行股份有限公司	2017-06-06	53,714.13	1	4.59	11.90
	2017-09-06			30,700.67	6	4.84	11.17	
425	太平养老金溢利货币型养老金产品	99PF20130033	中国农业银行股份有限公司	2013-09-12	671,385.92	405	3.93	33.22
426	工银瑞信添鑫货币型养老金产品	99PF20130056	中国工商银行股份有限公司	2013-12-18	566,125.71	201	3.45	30.09
427	泰康资产现金增强货币型养老金产品	99PF20130025	中国建设银行股份有限公司	2014-02-28	1,205,113.37	654	3.96	30.03

序号	产品名称	产品登记号	托管人	起始投资时间	期末资产净值(万元)	份额持有人数(个)	本年以来收益率(%)	成立以来累计投资收益率(%)
428	平安安馨货币型养老金产品	99PF20130030	中国工商银行股份有限公司	2014-09-04	983,430.50	760	3.25	24.38
429	人民养老老汇货币型养老金产品	99PF20140103	交通银行股份有限公司	2015-01-29	198,883.95	148	3.61	20.99
430	国寿养老老现金增利货币型养老金产品	99PF20140129	中国建设银行股份有限公司	2015-02-11	1,015,125.01	653	3.55	22.17
431	南方基金金乐稳货币型养老金产品	99PF20150160	招商银行股份有限公司	2015-05-22	363,793.26	178	3.97	17.71
432	华夏基金金华禧1号货币型养老金产品	99PF20150186	中国建设银行股份有限公司	2015-07-09	190,263.31	113	3.51	19.10
433	长江金色年华货币型养老金产品	99PF20140096	上海浦东发展银行股份有限公司	2015-11-06	352,275.71	152	4.04	19.13
434	嘉实元疏货币型养老金产品	99PF20150220	中国工商银行股份有限公司	2016-02-23	106,049.96	48	3.12	13.98
435	易方达添利货币型养老金产品	99PF20160253	中国银行股份有限公司	2016-06-21	225,715.33	174	3.18	13.66
436	海富通货币型养老金产品	99PF20150216	中国建设银行股份有限公司	2016-06-29	223,175.73	104	4.10	15.34
437	中信证券信鑫添利货币型养老金产品	99PF20140110	中信银行股份有限公司	2017-02-28	424,401.27	127	5.12	16.05
438	平安 life-style 货币型养老金产品	99PF20160273	中国工商银行股份有限公司	2017-03-24	60,114.50	70	4.32	13.69
439	工银瑞信添锦货币型养老金产品	99PF20140112	中国工商银行股份有限公司	2017-03-28	272,642.95	1	3.26	11.65

序号	产品名称	产品登记号	托管人	起始投资时间	期末资产净值(万元)	份额持有人数(个)	本年以来收益率(%)	成立以来累计投资收益率(%)
440	招商康安货币型养老金产品	99PF20160394	中国工商银行股份有限公司	2017-05-12	240,447.17	2	2.75	9.51
441	泰康资产现金添利货币型养老金产品	99PF20160392	中国建设银行股份有限公司	2017-09-13	431,233.50	566	3.77	10.64
442	中金盛源货币型养老金产品	99PF20170488	中国工商银行股份有限公司	2017-12-13	284,393.11	92	3.74	9.15
443	建信养老金颐嘉和货币型养老金产品	99PF20170453	中国建设银行股份有限公司	2018-01-25	143,437.64	86	3.90	8.12
444	博时现金增强货币型养老金产品	99PF20130003	中国工商银行股份有限公司	2018-03-13	206,426.63	84	4.13	8.18
445	银华聚利货币型养老金产品	99PF20170540	中国工商银行股份有限公司	2018-03-20	95,298.67	53	4.27	7.68
446	华泰优瑞货币型养老金产品	99PF20170512	交通银行股份有限公司	2018-09-13	185,360.32	58	3.73	4.83
447	太平养老金福吉货币型养老金产品	99PF20170535	中国农业银行股份有限公司	2018-12-26	168,905.37	142	3.99	4.06
448	泰康资产现金增利货币型养老金产品	99PF20180555	中国建设银行股份有限公司	2019-02-14	20,782.27	24	-	3.80
449	富国富安货币型养老金产品	99PF20160356	中国工商银行股份有限公司	2019-02-20	265,763.61	96	-	2.99
450	招商康添货币型养老金产品	99PF20170468	招商银行股份有限公司	2019-03-19	222,372.59	75	-	3.45
451	中金盛泽货币型养老金产品	99PF20190587	招商银行股份有限公司	2019-08-23	23,090.95	32	-	0.98

序号	产品名称	产品登记号	托管人	起始投资时间	期末资产净值(万元)	份额持有人数(个)	本年以来收益率(%)	成立以来累计投资收益率(%)
452	平安现金增值货币型养老金产品	99PF20170421	中国工商银行股份有限公司	2019-08-29	230,018.77	65	-	1.19
453	工银瑞信稳鑫1号货币型养老金产品	99PF20170524	招商银行股份有限公司	2019-09-20	64,660.25	31	-	0.86
454	招商康顺货币型养老金产品	99PF20170469	中国农业银行股份有限公司	2019-09-25	76,234.21	19	-	1.04
455	易方达添鑫货币型养老金产品	99PF20170425	中国工商银行股份有限公司	2019-11-14	44,844.33	26	-	0.40
456	易方达添益货币型养老金产品	99PF20170424	中国工商银行股份有限公司	2019-11-14	44,432.59	27	-	0.41

注：1. 同类型产品按照其起始投资时间排序。

2. 起始投资时间指首笔资金到达投资资产托管账户当日。

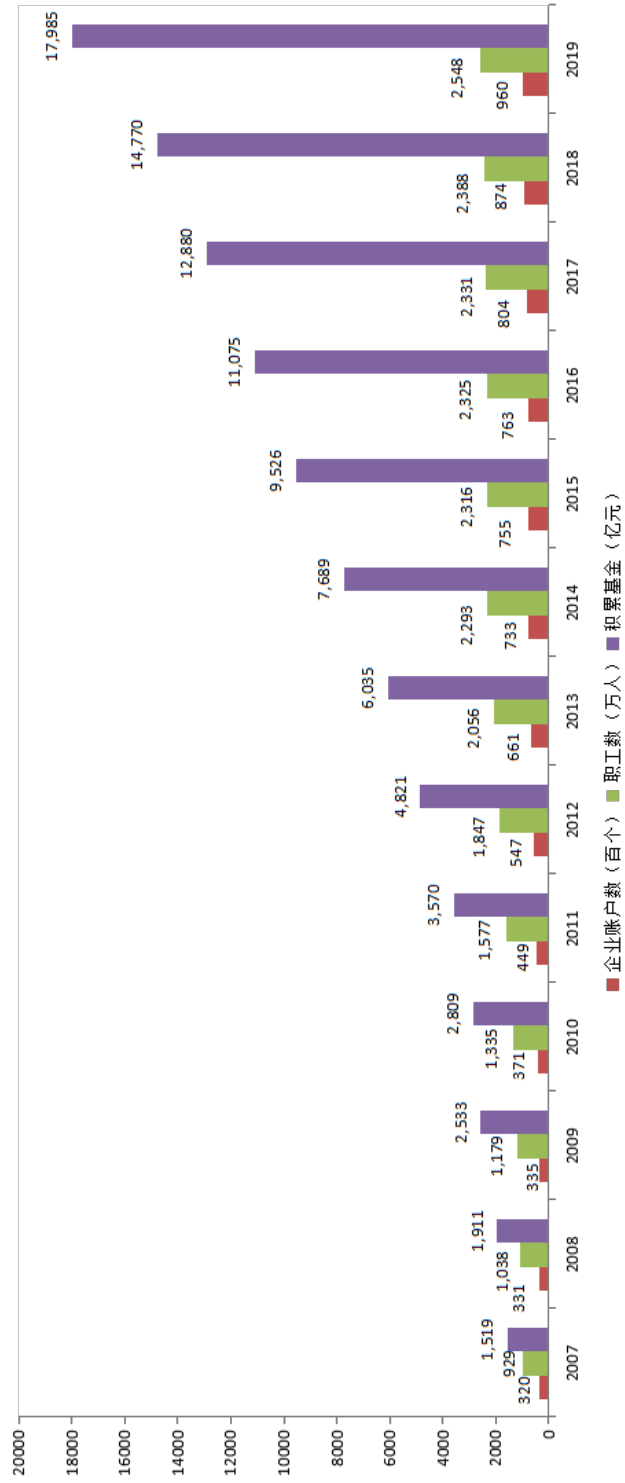
3. 投资收益率为产品单位净值增长率。

8. 历年全国企业年金基本情况表

年份	企业数（百个）	职工数（万人）	积累基金（亿元）
2007	320	929	1,519
2008	331	1,038	1,911
2009	335	1,179	2,533
2010	371	1,335	2,809
2011	449	1,577	3,570
2012	547	1,847	4,821
2013	661	2,056	6,035
2014	733	2,293	7,689
2015	755	2,316	9,526
2016	763	2,325	11,075
2017	804	2,331	12,880
2018	874	2,388	14,770
2019	960	2,548	17,985

注：2007-2009年采用各省及在人社部备案企业上报汇总数据，2010年及以后年份采用企业年金基金管理机构上报汇总数据。

附：历年全国企业年金基本情况柱状图



9. 历年全国企业年金基金投资管理情况表

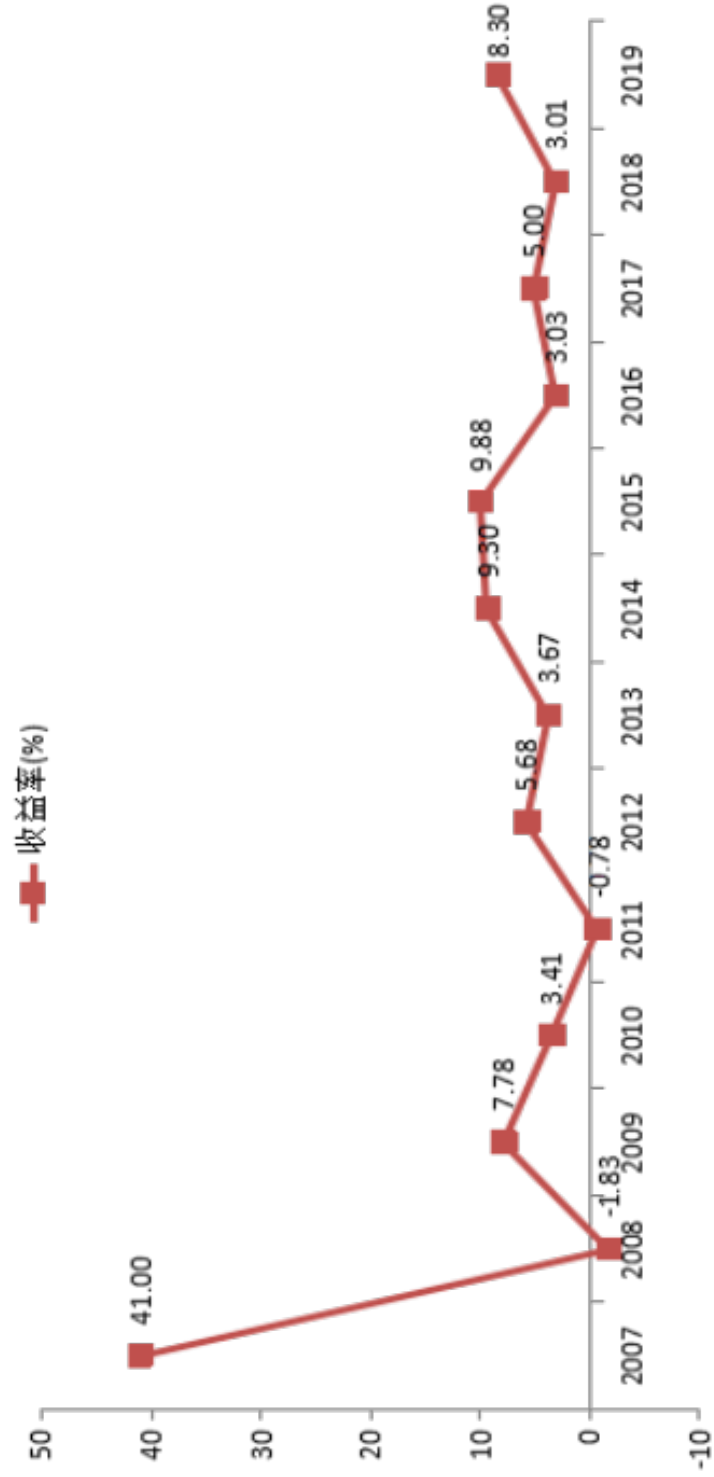
年 份	投资组合数 (个)	资产金额 (亿元)	当年加权平均收益率 (%)
2007	212	154.63	41.00
2008	588	974.90	-1.83
2009	1,049	1,591.02	7.78
2010	1,504	2,452.98	3.41
2011	1,882	3,325.48	-0.78
2012	2,210	4,451.62	5.68
2013	2,519	5,783.60	3.67
2014	2,740	7,402.86	9.30
2015	2,993	9,260.30	9.88
2016	3,207	10,756.22	3.03
2017	3,568	12,537.57	5.00
2018	3,929	14,502.21	3.01
2019	4,327	17,689.96	8.30
年平均	—	—	7.07

注：1. 组合数和资产金额为期末全部组合情况。

2. 当年加权平均收益率计算的样本为投资运作满当年的投资组合，计算方法为样本组合收益率的规模加权，以上年末和当年4个季度末平均资产规模为权重；组合收益率为单位净值增长率。

3. 年平均收益率为2007年以来历年收益率的几何平均。

附：历年全国企业年金基金投资收益率折线图

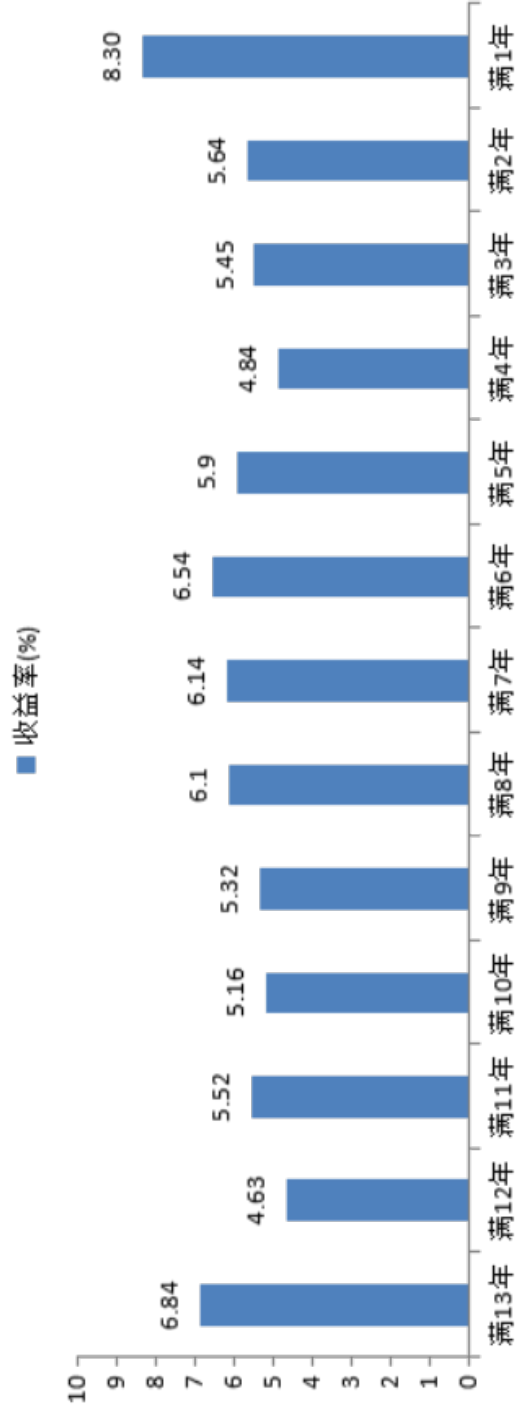


10. 企业年金基金不同期间组合投资收益率情况表

组合起始 运作时间	组合运作期间	样本组合数(个)	样本期末资产 金额(亿元)	加权年平均收益率 (%)
2007年前	满13年	21	142.33	6.84
2008年前	满12年	140	601.86	4.63
2009年前	满11年	343	2,827.63	5.52
2010年前	满10年	647	4,682.61	5.16
2011年前	满9年	981	6,990.27	5.32
2012年前	满8年	1,268	8,902.77	6.10
2013年前	满7年	1,572	10,456.12	6.14
2014年前	满6年	1,859	11,991.33	6.54
2015年前	满5年	2,174	13,036.30	5.90
2016年前	满4年	2,496	14,249.54	4.84
2017年前	满3年	2,804	15,102.78	5.45
2018年前	满2年	3,244	16,271.46	5.64
2019年前	满1年	3,749	17,199.77	8.30

注：样本为投资运作满N年的投资组合，投资收益率计算方法为符合条件样本组合单位净值增长率年化的基础上规模加权，以组合运作以来各季度末平均资产规模为权重。各组合年化收益率采用的是几何年化方式，即年化收益率 = $(1 + \text{累计收益率})^{1/N} - 1$ 。

附：企业年金基金不同期间组合收益率柱状图



11. 资料来源及说明

一、本摘要数据来自企业年金基金管理机构、各省以及有关企业填报的季度业务报表、年度统计报表、专项业务报表和信息报告报表。具体包括：《关于更新及整合企业年金基金管理有关报表的通知》（人社监司便函〔2014〕108号）、《关于企业年金数据填报有关问题的通知》（人社监司便函〔2014〕2号）、《关于做好〈企业年金统计报表〉填报工作的通知》（劳社监司函〔2006〕4号）以及企业年金分计划类型有关业务报表等。

二、本摘要数据项解释与上述各报表一致，具体可参照以上文件，重点数据项及计算方法在本摘要各表下已作附注进行说明。

三、企业年金从2006年下半年开始市场化投资运作，故历年情况从2007年起始。

四、历年全国企业年金基本情况数据中，2007-2009年采用各省及在人社部备案企业按照劳社监司函〔2006〕4号文件上报汇总数据；2010年及以后年份采用企业年金基金管理机构按照业务报表文件（最新版为人社监司便函〔2014〕108号）上报汇总数据；从2014年起分地区情况采用企业年金基金管理机构按照人社监司便函〔2014〕108号文件上报汇总数据。

五、人社部从2008年起以厅函形式每半年公布了企业年金基金管理机构业务情况季度数据；从2012年底开始以专刊形式按年度和季度在人社部基金监管局官方网页上公布。

