

# 中国劳动统计年鉴

CHINA LABOUR STATISTICAL YEARBOOK

2003

国家统计局人口和社会科技统计司 编  
劳动和社会保障部规划财务司

Compiled by  
Department of Population, Social,  
Science and Technology Statistics  
National Bureau of Statistics, P.R.C

Department of Planning and Finance,  
Ministry of Labour and Social Security, P. R. C

 中国统计出版社  
China Statistics Press

# (京)新登字041号

## 图书在版编目 ( CIP ) 数据

中国劳动统计年鉴 - 2003 / 国家统计局人口和社会科技统计司、劳动和社会保障部规划财务司编.  
- 北京: 中国统计出版社, 2003.8  
ISBN 7-5037-4211-9

- I. 中...
- II. 国... 劳...
- III. 劳动经济 - 统计资料 - 中国 - 2003 - 年鉴
- IV. F249.2-54

中国版本图书馆 CIP 数据核字 ( 2003 ) 第 058721 号

## 中国劳动统计年鉴 -2003

---

责任编辑 / 陈悟朝  
装帧设计 / 张 冰  
出版发行 / 中国统计出版社  
通信地址 / 北京市西城区月坛南街 75 号 邮政编码 / 100826  
办公地址 / 北京市丰台区西三环南路甲 6 号  
E - m a i l / yearbook@stats.gov.cn  
电 话 / (010)63459084、63266600-22500 ( 发行部 )  
印 刷 / 科伦克三莱印务 ( 北京 ) 有限公司  
经 销 / 新华书店  
开 本 / 890 × 1240mm 1/16  
字 数 / 1255 千字  
印 张 / 41.5  
印 数 / 1-1500 册  
版 别 / 2003 年 9 月第 1 版  
版 次 / 2003 年 9 月北京第 1 次印刷  
书 号 / ISBN 7-5037-4211-9/F · 1709  
定 价 / 170.00 元

---

本书附同版本 CD-ROM 一张, 光盘内容以书面文字为准。  
中国统计版图书, 如有印装错误, 本社发行部负责调换。

# 《中国劳动统计年鉴 - 2003》

## 编委会与编辑部

### 编委会

主 任 张为民

副 主 任 王爱文 马京奎

编 委 (以姓氏笔划为序)

李慧民 张志斌 陈群洲 周笃池

明瑞峰 孟灿文 梁尔卫

### 编辑部

总 编 辑 李慧民

副总编辑 明瑞峰

编辑人员 (以姓氏笔划为序)

于 丛 王艺桥 王玉斌 冯振君 刘泽波

刘 娟 刘睦平 刘新昌 李 苏 李岩松

李祥伟 欧阳琼 杨建春 赵 宏 黄 为

黄玉霞 荆永胜

光盘制作 叶礼奇 王立群 张 旭



# 编辑说明

《中国劳动统计年鉴 2003》是一部全面反映中华人民共和国劳动经济情况的资料性年刊。本刊收集了2002年全国和各省、自治区、直辖市、香港特别行政区、澳门特别行政区的有关劳动统计数据。主要指标还编有历年统计数据。

全书共分为14个部分：1.综合；2.就业与失业；3.城镇单位就业人员和劳动报酬；4.国有单位就业人员和劳动报酬；5.城镇集体单位就业人员和劳动报酬；6.其他单位就业人员和劳动报酬；7.乡镇企业就业人员；8.职业培训与技能鉴定；9.劳动关系；10.劳动保障监察；11.社会保障；12.工会工作；13.香港资料；14.澳门资料。书末还附有国外有关资料 and 主要指标解释。

参与本书编辑或提供资料的单位除国家统计局、劳动和社会保障部外，还有农业部和全国总工会。

本书资料的取得形式主要有国家和部门的报表统计、行政纪录和抽样调查。全国劳动力、就业人员等资料是运用有关资料推算的，有的资料分项相加不等于总计。望读者使用时予以注意。

恳请广大读者对本书提出宝贵意见。

# PREFACE

*China Labour Statistical Yearbook 2003* is an annual statistics publication, which is comprehensively reported the labour economic situation for 2002 and some main indicators series for historically years at nation and provinces, autonomous regions and municipalities levels and parts of cities, Hong Kong Special Administrative Region and Macao Special Administrative Region in People's Republic of China.

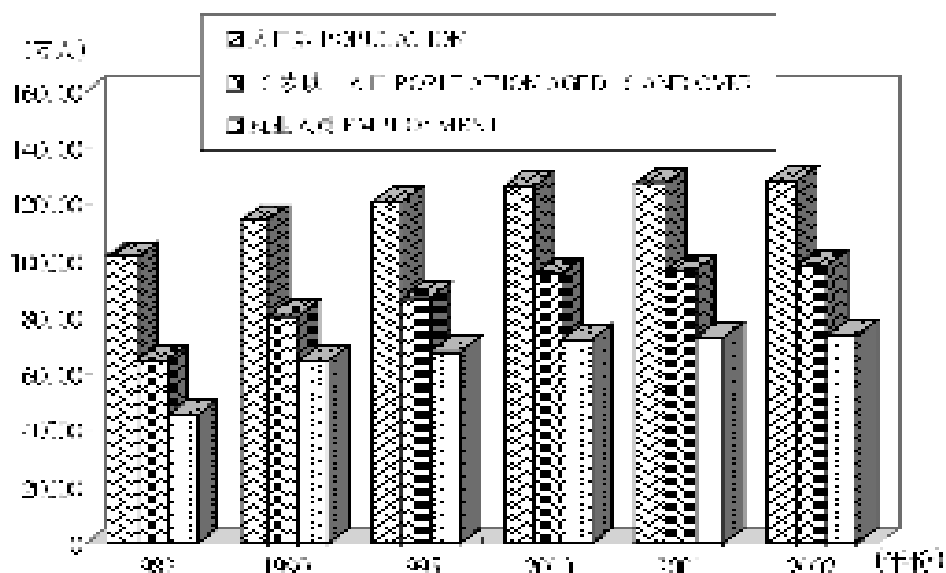
The book is organized into 14 parts, which are: 1. Comprehensiveness; 2. Employment and Unemployment; 3. Employment and Earnings in Urban Units; 4. Employment and Earnings in State-owned Units; 5. Employment and Earnings in Urban Collective-owned Units; 6. Employment and Earnings in Other Ownership Units; 7. Employment in Township and Village Enterprises; 8. Vocational Training and Skill Appraisal; 9. Labour Relation; 10. Labour and Social Security Inspection; 11. Social Security; 12. Trade Union Works; 13. Main Indicators of Hong Kong; 14. Main Indicators of Macao. In addition, Main Indicators of Other Countries and Explanatory Notes on Main Statistical Indicators are provided in the end of the book.

Besides National Bureau of Statistical and Ministry of Labour and Social Security, Ministry of Agriculture and All-China Federation of Trade Unions also participate in the compiling work of this book.

Data resources of this book mainly come from state and departments reporting system, administration records and sampling surveys. Since the information of labour resources and employment for the whole country are calculated according to relevant data, they are not equal to the add-results of all sub-items.

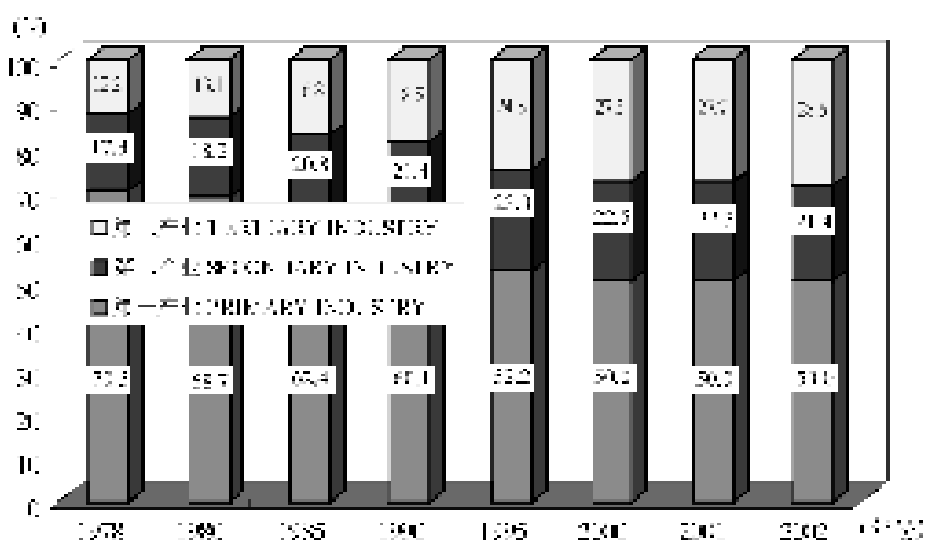
### 人口及经济活动人口情况

### POPULATION AND ECONOMICALLY ACTIVE POPULATION



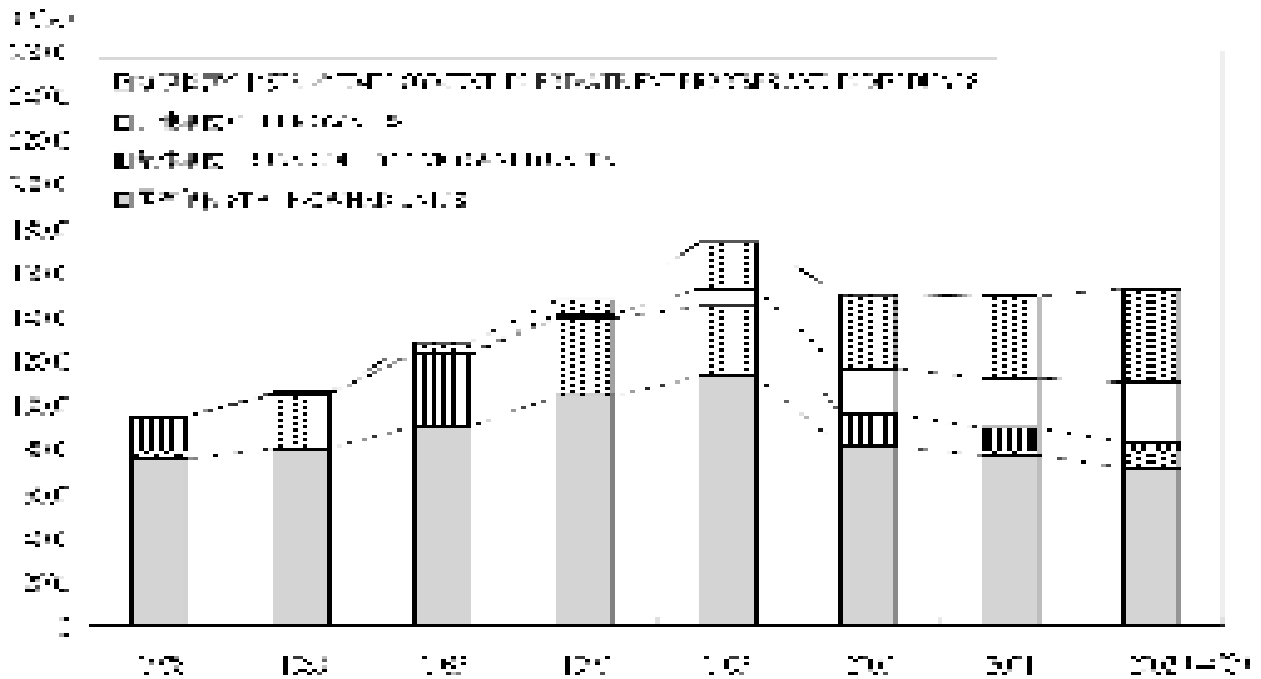
### 就业人员产业构成

### COMPOSITION OF EMPLOYMENT BY INDUSTRY



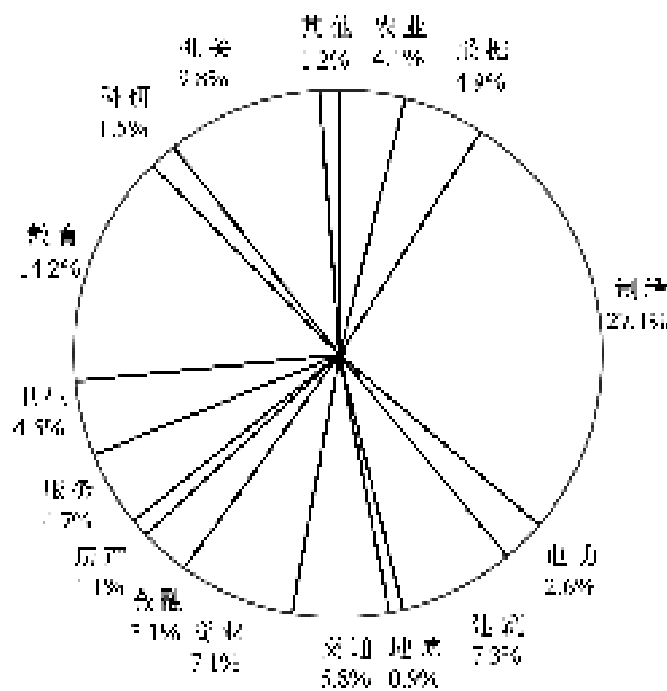
### 城镇就业人员登记注册类型构成

### COMPOSITION OF URBAN EMPLOYMENT BY OWNERSHIP



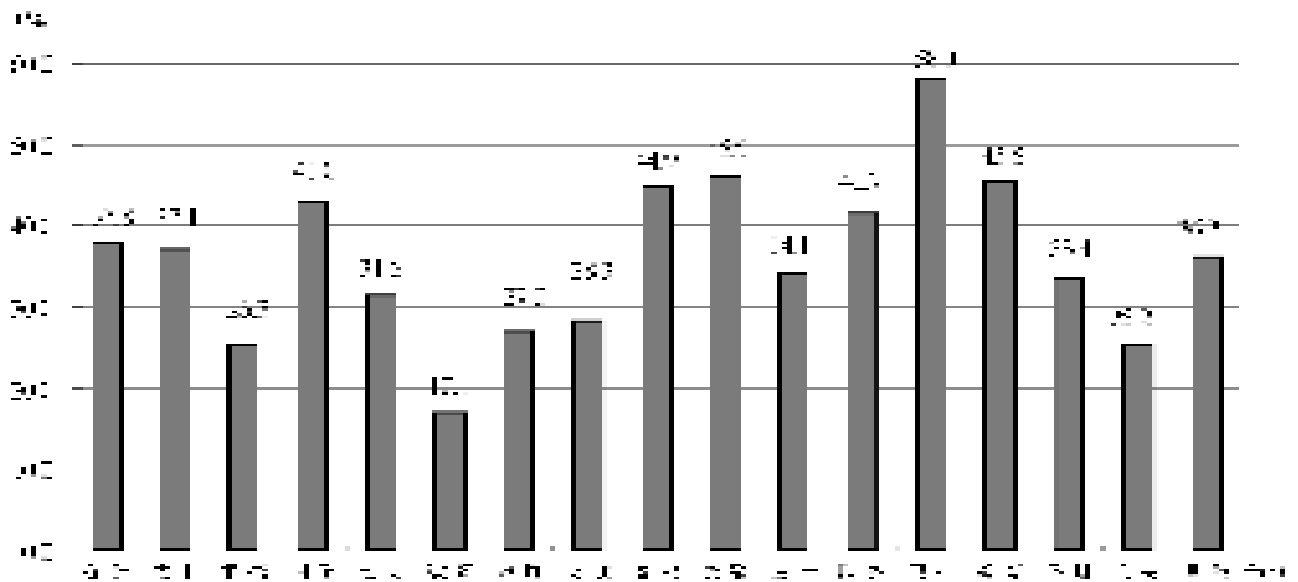
### 2002年城镇单位就业人员行业构成

### COMPOSITION OF EMPLOYMENT IN URBAN UNITS(2002)

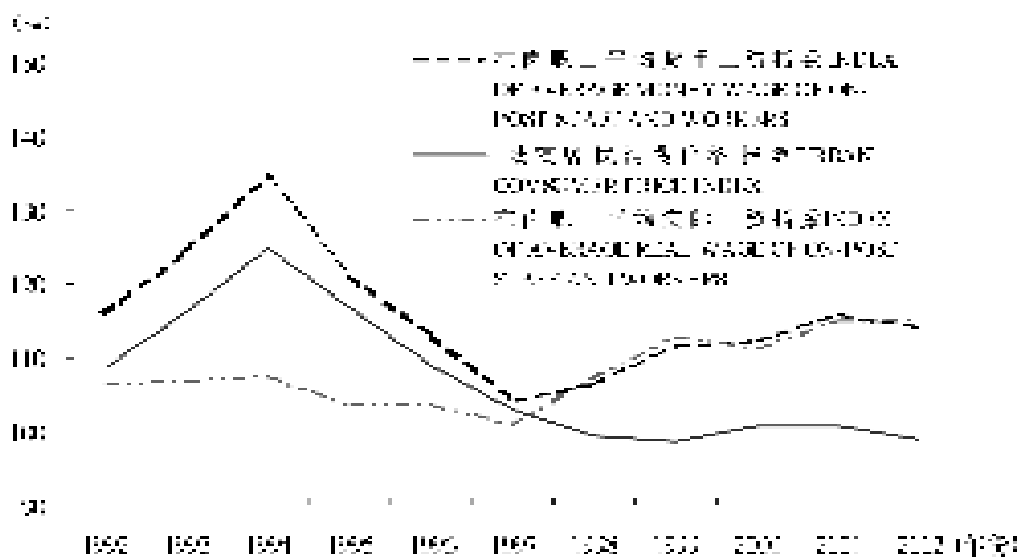




2002 年城镇单位女性就业人员占就业人员比重  
 PROPORTION OF FEMALE EMPLOYMENT IN URBAN UNITS BY  
 SECTOR(2002)



在岗职工平均工资指数 (以上年为 100)  
 INDEX OF ON-POST STAFF AND WORKERS' AVERAGE WAGE  
 (preceding year=100)



# 一、综合

General Survey



## 1-1 全国劳动统计主要指标

### MAIN INDICATORS OF NATIONAL LABOUR STATISTICS

指 标	Item	2001	2002	2002 年比上年 增长 % Increase Rate (2001=100)
总人口(万人)	<b>Total Population (10 000)</b>	<b>127627</b>	<b>128453</b>	<b>0.6</b>
16 岁以上人口数(万人)	<b>Population Above 16 (10 000)</b>	<b>96626</b>	<b>98459</b>	<b>1.9</b>
经济活动人口(万人)	<b>Economically Active Population(10 000)</b>	<b>74432</b>	<b>75360</b>	<b>1.2</b>
全国就业人员年末人数(万人)	<b>Employment (end of year, 10 000)</b>	<b>73025</b>	<b>73740</b>	<b>1.0</b>
城镇就业人员	Urban Employment	23940	24780	3.5
单位就业人员	Unit Employment	11165.8	10985.2	-1.6
# 国有单位	State-owned Units	7639.9	7162.9	-6.2
集体单位	Collective-owned Units	1291.0	1122.0	-13.1
其他单位	Other Ownership Units	2234.9	2700.3	20.8
在岗职工(万人)	<b>Number of Staff and Workers (10 000)</b>	<b>10791.8</b>	<b>10557.7</b>	<b>-2.2</b>
# 国有单位	State-owned Units	7409.0	6923.8	-6.5
集体单位	Collective-owned Units	1240.8	1070.9	-13.7
其他单位	Other Ownership Units	2141.9	2562.9	19.7
城镇私营和个体就业人员	Employment in Urban Private Enterprises and Individuals	3658.0	4267.5	16.7
乡村就业人员	Rural Employment	49085	48960	-0.3
城镇单位就业人员劳动报酬(亿元)	<b>Earnings of the Urban Units Employment (100 million yuan)</b>	<b>12205.4</b>	<b>13638.1</b>	<b>11.7</b>
# 国有单位	State-owned Units	8515.2	9138.0	7.3
集体单位	Collective-owned Units	898.5	863.9	-3.9
其他单位	Other Ownership Units	2791.7	3636.2	30.3
职工工资总额(亿元)	<b>Total Wages of Staff and Workers (100 million yuan)</b>	<b>11830.9</b>	<b>13161.1</b>	<b>11.2</b>
# 国有单位	State-owned Units	8355.6	8948.6	7.1
集体单位	Collective-owned Units	864.6	828.1	-4.2
其他单位	Other Ownership Units	2610.7	3384.4	29.6
城镇单位就业人员 平均劳动报酬(元)	<b>Average Earning of the Urban Units Employment (yuan)</b>	<b>10834</b>	<b>12373</b>	<b>14.2</b>
# 国有单位	State-owned Units	11045	12701	15.0
集体单位	Collective-owned Units	6851	7636	11.5
其他单位	Other Ownership Units	12437	13486	8.4
职工平均工资(元)	<b>Average Wages (yuan)</b>	<b>10870</b>	<b>12422</b>	<b>14.3</b>
# 国有单位	State-owned Units	11178	12869	15.1
集体单位	Collective-owned Units	6867	7667	11.6
其他单位	Other Ownership Units	12140	13212	8.8
城镇失业人员年末人数 (登记数)(万人)	<b>Urban Unemployment (Registered) (10 000)</b>	<b>681</b>	<b>770</b>	<b>13.1</b>
非经济活动人口	<b>Noneconomically Active Population</b>	<b>22194</b>	<b>23099</b>	<b>4.1</b>
全部离休、退休和退职年末人数(万人)	<b>Number of Retirees (10 000)</b>	<b>4008.0</b>	<b>4223.0</b>	<b>5.4</b>

注：职工及职工工资总额为在岗职工相关资料(以下各表同)。

a) staff and workers and their total wages are on-post staff and workers figures(the same as in the following tables).

## 1-2 人口数及构成

(年末数)

### POPULATION AND COMPOSITION

(End of Year)

年 份 Year	总 人 口 (万 人) Total Population (10 000 persons)	按 性 别 分 Grouped by Sex				按 城 乡 分 Grouped by Residence			
		男 Male		女 Female		市 镇 总 人 口 数 Urban		乡 村 总 人 口 数 Rural	
		人 口 数 Population	比 重 (%) Proportion	人 口 数 Population	比 重 (%) Proportion	人 口 数 Population	比 重 (%) Proportion	人 口 数 Population	比 重 (%) Proportion
1952	57482	29833	51.90	27649	48.10	7163	12.5	50319	87.5
1957	64653	33469	51.77	31184	48.23	9949	15.4	54704	84.6
1962	67295	34517	51.29	32778	48.71	11659	17.3	55636	82.7
1965	72538	37128	51.18	35410	48.82	13045	18.0	59493	82.0
1970	82992	42686	51.43	40306	48.57	14424	17.4	68568	82.6
1971	85229	43819	51.41	41410	48.59	14711	17.3	70518	82.7
1972	87177	44813	51.40	42364	48.60	14935	17.1	72242	82.9
1973	89211	45876	51.42	43335	48.58	15345	17.2	73866	82.8
1974	90859	46727	51.43	44132	48.57	15595	17.2	75264	82.8
1975	92420	47564	51.47	44856	48.53	16030	17.3	76390	82.7
1976	93717	48257	51.49	45460	48.51	16341	17.4	77376	82.6
1977	94974	48908	51.50	46066	48.50	16669	17.6	78305	82.4
1978	96259	49567	51.49	46692	48.51	17245	17.9	79014	82.1
1979	97542	50192	51.46	47350	48.54	18495	19.0	79047	81.0
1980	98705	50785	51.45	47920	48.55	19140	19.4	79565	80.6
1981	100072	51519	51.48	48553	48.52	20171	20.2	79901	79.8
1982	101654	52352	51.50	49302	48.50	21480	21.1	80174	78.9
1983	103008	53152	51.60	49856	48.40	22274	21.6	80734	78.4
1984	104357	53848	51.60	50509	48.40	24017	23.0	80340	77.0
1985	105851	54725	51.70	51126	48.30	25094	23.7	80757	76.3
1986	107507	55581	51.70	51926	48.30	26366	24.5	81141	75.5
1987	109300	56290	51.50	53010	48.50	27674	25.3	81626	74.7
1988	111026	57201	51.52	53825	48.48	28661	25.8	82365	74.2
1989	112704	58099	51.55	54605	48.45	29540	26.2	83164	73.8
1990	114333	58904	51.52	55429	48.48	30195	26.4	84138	73.6
1991	115823	59466	51.34	56357	48.66	31203	26.9	84620	73.1
1992	117171	59811	51.05	57360	48.95	32175	27.5	84996	72.5
1993	118517	60472	51.02	58045	48.98	33173	28.0	85344	72.0
1994	119850	61246	51.10	58604	48.90	34169	28.5	85681	71.5
1995	121121	61808	51.03	59313	48.97	35174	29.0	85947	71.0
1996	122389	62200	50.82	60189	49.18	37304	30.5	85085	69.5
1997	123626	63131	51.07	60495	48.93	39449	31.9	84177	68.1
1998	124761	63604	50.98	61157	49.02	41608	33.4	83153	66.6
1999	125786	64126	50.98	61660	49.02	43748	34.8	82038	65.2
2000	126743	65437	51.63	61306	48.37	45906	36.2	80837	63.8
2001	127627	65672	51.46	61955	48.54	48064	37.7	79563	62.3
2002	128453	66115	51.47	62338	48.53	50212	39.1	78241	60.9

### 1-3 国内生产总值及构成

#### GROSS DOMESTIC PRODUCT AND COMPOSITION

年 份 Year	国内生产总值 Gross Domestic Product	第一产业 Primary Industry	第二产业 Secondary Industry	第三产业 Tertiary Industry
一、绝对数(亿元)				
Value (100 million yuan)				
1978	3624.1	1018.4	1745.2	860.5
1980	4517.8	1359.4	2192.0	966.4
1985	8964.4	2541.6	3866.6	2556.2
1986	10202.2	2763.9	4492.7	2945.6
1987	11962.5	3204.3	5251.6	3506.9
1988	14928.3	3831.0	6587.2	4510.1
1989	16909.2	4228.0	7278.0	5403.2
1990	18547.9	5017.0	7717.4	5813.5
1991	21617.8	5288.6	9102.2	7227.0
1992	26638.1	5800.0	11699.5	9138.6
1993	34634.4	6882.1	16428.5	11323.8
1994	46759.4	9457.2	22372.2	14930.0
1995	58478.1	11993.0	28537.9	17947.2
1996	67884.6	13844.2	33612.9	20427.5
1997	74462.6	14211.2	37222.7	23028.7
1998	78345.2	14552.4	38619.3	25173.5
1999	82067.5	14472.0	40557.8	27037.7
2000	89468.1	14628.2	44935.3	29904.6
2001	97314.8	15411.8	48750.0	33153.0
2002	104790.6	16117.3	53540.7	35132.6
二、构成(%)				
Composition (%)				
1978	100.0	28.1	48.2	23.7
1980	100.0	30.1	48.5	21.4
1985	100.0	28.4	43.1	28.5
1986	100.0	27.1	44.0	28.9
1987	100.0	26.8	43.9	29.3
1988	100.0	25.7	44.1	30.2
1989	100.0	25.0	43.0	32.0
1990	100.0	27.1	41.6	31.3
1991	100.0	24.5	42.1	33.4
1992	100.0	21.8	43.9	34.3
1993	100.0	19.9	47.4	32.7
1994	100.0	20.2	47.9	31.9
1995	100.0	20.5	48.8	30.7
1996	100.0	20.4	49.5	30.1
1997	100.0	19.1	50.0	30.9
1998	100.0	18.6	49.3	32.1
1999	100.0	17.6	49.4	33.0
2000	100.0	16.4	50.2	33.4
2001	100.0	15.8	50.1	34.1
2002	100.0	15.4	51.1	33.5

1-4 国内生产总值指数、职工平均工资和城镇居民消费价格指数  
INDICES OF GROSS DOMESTIC PRODUCT, AVERAGE WAGE  
AND URBAN CONSUMER PRICE INDEX

(上年=100)

(Preceding year=100)

年份 Year	国内生产总值指数 Indices of Gross Domestic Product	就业人员平均劳动报酬指数 Index of Average Earning of Employment		职工平均工资指数 Index of Average Wage of Staff and Workers		城镇居民消 费价格指数 Urban Consumer Price Index
		货币报酬指数 Money Earning	实际报酬指数 Real Earning	货币工资指数 Money Wage	实际工资指数 Real Wage	
1979	107.6	-	-	108.6	106.7	101.9
1980	107.8	-	-	114.1	106.1	107.5
1981	105.2	-	-	101.3	98.9	102.5
1982	109.1	-	-	103.4	101.5	102.0
1983	110.9	-	-	103.5	101.4	102.0
1984	115.2	-	-	117.9	114.7	102.7
1985	113.5	-	-	117.9	105.3	111.9
1986	108.8	-	-	115.8	108.3	107.0
1987	111.6	-	-	109.8	101.0	108.8
1988	111.3	-	-	119.7	99.2	120.7
1989	104.1	-	-	110.8	95.2	116.3
1990	103.8	-	-	110.6	109.2	101.3
1991	109.2	-	-	109.3	104.0	105.1
1992	114.2	-	-	115.9	106.7	108.6
1993	113.5	-	-	124.3	107.1	116.1
1994	112.6	-	-	134.6	107.7	125.0
1995	110.5	118.9	101.8	121.2	103.8	116.8
1996	109.6	111.8	102.8	112.9	103.8	108.8
1997	108.8	107.8	104.5	104.2	101.1	103.1
1998	107.8	115.5	116.2	106.6	107.2	99.4
1999	107.1	111.7	113.2	111.6	113.1	98.7
2000	108.0	112.2	111.3	112.3	111.4	100.8
2001	107.5	116.1	115.3	116.0	115.2	100.7
2002	108.0	114.2	115.4	114.3	115.5	99.0

# 1-5 全国就业人员年末人数

## NUMBER OF EMPLOYMENT

(End of Year)

单位:万人

(10 000 persons)

年 份 Year	就业人员 Employment		城 镇 就业人员 Urban Employment	乡 村 就业人员 Rural Employment	按三次产业分 Group by Industry			构成 (以合计为 100) Percentage(total=100)		
	合 计 Total	占人口 % Percentage of Total Population			第一产业 Primary Industry	第二产业 Secondary Industry	第三产业 Tertiary Industry	第一产业 Primary Industry	第二产业 Secondary Industry	第三产业 Tertiary Industry
1952	20729	36.1	2486	18243	17317	1531	1881	83.5	7.4	9.1
1957	23771	36.8	3205	20566	19309	2142	2320	81.2	9.0	9.8
1962	25910	38.5	4537	21373	21276	2059	2575	82.1	8.0	9.9
1965	28670	39.5	5136	23534	23396	2408	2866	81.6	8.4	10.0
1970	34432	41.5	6312	28120	27811	3518	3103	80.8	10.2	9.0
1971	35620	41.8	6868	28752	28397	3990	3233	79.7	11.2	9.1
1972	35854	41.1	7200	28654	28283	4276	3295	78.9	11.9	9.2
1973	36652	41.1	7388	29264	28857	4492	3303	78.7	12.3	9.0
1974	37369	41.1	7687	29682	29218	4712	3439	78.2	12.6	9.2
1975	38168	41.3	8222	29946	29456	5152	3560	77.2	13.5	9.3
1976	38834	41.4	8692	30142	29443	5611	3780	75.8	14.5	9.7
1977	39377	41.5	9127	30250	29340	5831	4206	74.5	14.8	10.7
1978	40152	41.7	9514	30638	28318	6945	4890	70.5	17.3	12.2
1979	41024	42.1	9999	31025	28634	7214	5177	69.8	17.6	12.6
1980	42361	42.9	10525	31836	29122	7707	5532	68.7	18.2	13.1
1981	43725	43.7	11053	32672	29777	8003	5945	68.1	18.3	13.6
1982	45295	44.6	11428	33867	30859	8346	6090	68.1	18.4	13.5
1983	46436	45.1	11746	34690	31151	8679	6606	67.1	18.7	14.2
1984	48197	46.2	12229	35968	30868	9590	7739	64.0	19.9	16.1
1985	49873	47.1	12808	37065	31130	10384	8359	62.4	20.8	16.8
1986	51282	47.7	13292	37990	31254	11216	8811	60.9	21.9	17.2
1987	52783	48.3	13783	39000	31663	11726	9395	60.0	22.2	17.8
1988	54334	48.9	14267	40067	32249	12152	9933	59.3	22.4	18.3
1989	55329	49.1	14390	40939	33225	11976	10129	60.1	21.6	18.3
1990	64749	56.6	17041	47708	38914	13856	11979	60.1	21.4	18.5
1991	65491	56.5	17465	48026	39098	14015	12378	59.7	21.4	18.9
1992	66152	56.5	17861	48291	38699	14355	13098	58.5	21.7	19.8
1993	66808	56.4	18262	48546	37680	14965	14163	56.4	22.4	21.2
1994	67455	56.3	18653	48802	36628	15312	15515	54.3	22.7	23.0
1995	68065	56.2	19040	49025	35530	15655	16880	52.2	23.0	24.8
1996	68950	56.3	19922	49028	34820	16203	17927	50.5	23.5	26.0
1997	69820	56.5	20781	49039	34840	16547	18432	49.9	23.7	26.4
1998	70637	56.6	21616	49021	35177	16600	18860	49.8	23.5	26.7
1999	71394	56.8	22412	48982	35768	16421	19205	50.1	23.0	26.9
2000	72085	56.9	23151	48934	36043	16219	19823	50.0	22.5	27.5
2001	73025	57.2	23940	49085	36513	16284	20228	50.0	22.3	27.7
2002	73740	57.4	24780	48960	36870	15780	21090	50.0	21.4	28.6

注:1990年及以后,就业人员总计、城镇和乡村就业人员小计资料根据第五次全国人口普查资料调整,因此分地区、分类型、分行业的资料相加不等于总计(下表同)。  
a) Since 1990, the total employed persons and the sub-total of employed persons in urban and rural areas have been adjusted in accordance with the data obtained from the 5th National Population Census. As a result, the sum of the data by region, by ownership or by sector is not equal to the total (same as below).



1-6 分地区分行业就业人员年末人数  
EMPLOYMENT BY SECTOR AND REGION

单位:万人

(10 000 persons)

年份 Year	地区 Region	合计 Total	农、林、 牧、渔业 Farming, Forestry, Animal Husbandry and Fishery	采掘业 Mining and Quarrying	制造业 Manufac- turing	电力、煤气 及水的生产 和供应业 Production and Supply of Electric- ity, Gas and Water	建筑业 Constru- ction	地质勘察 业、水利 管理业 Geological Prospect- ing and Water Conservancy	交通运输、 仓储及邮 电通信业 Transport, Storage, Post and Telecommu- nications
1978		40152	28318	652	5332	107	854	178	750
1980		42361	29122	697	5899	118	993	188	805
1985		49873	31130	795	7412	142	2035	197	1279
1986		51282	31254	809	8019	152	2236	197	1376
1987		52783	31663	819	8359	164	2384	200	1453
1988		54334	32249	832	8652	177	2491	204	1521
1989		55329	33225	842	8547	180	2407	199	1522
1990		64749	34117	882	8624	192	2424	197	1566
1991		65491	34956	905	8839	203	2482	199	1617
1992		66152	34795	898	9106	215	2660	202	1674
1993		66808	33966	932	9295	240	3050	144	1688
1994		67455	33386	915	9613	246	3188	139	1864
1995		68065	33018	932	9803	258	3322	135	1942
1996		68950	32909	902	9763	273	3408	129	2013
1997		69820	33095	868	9612	283	3449	129	2062
1998		70637	33232	721	8319	283	3327	116	2000
1999		71394	33493	667	8109	285	3412	111	2022
2000		72085	33355	597	8043	284	3552	110	2029
2001		73025	32974	561	8083	288	3669	105	2037
2002		73740	32487	558	8307	290	3893	98	2084
北 京	Beijing	798.9	67.8	2.7	152.2	3.8	87.7	1.3	36.4
天 津	Tianjin	403.1	81.5	8.0	120.8	3.6	22.8	1.1	25.4
河 北	Hebei	3385.6	1662.6	30.4	579.6	16.2	247.9	6.0	128.4
山 西	Shanxi	1417.3	662.9	53.0	207.8	11.4	75.0	3.3	80.7
内 蒙 古	Inner Mongolia	1010.1	563.3	26.8	81.6	8.8	38.8	3.2	38.9
辽 宁	Liaoning	1842.0	692.9	32.6	296.6	17.4	105.2	3.3	99.9
吉 林	Jilin	1095.3	524.2	27.9	110.0	8.1	45.5	2.6	44.5
黑 龙 江	Heilongjiang	1626.5	811.0	70.2	178.8	15.5	74.0	5.7	67.5
上 海	Shanghai	742.8	84.2	0.1	268.5	5.7	31.7	0.7	32.3
江 苏	Jiangsu	3505.6	1373.3	17.7	745.4	12.4	303.7	4.4	134.5
浙 江	Zhejiang	2834.7	934.6	2.1	780.9	8.9	174.6	1.7	103.0
安 徽	Anhui	3403.8	1945.8	30.5	313.7	8.0	234.6	4.2	99.7
福 建	Fujian	1711.3	765.1	4.5	324.8	7.6	109.0	1.2	54.6
江 西	Jiangxi	1955.1	1001.9	11.6	195.9	9.5	89.0	3.0	48.9
山 东	Shandong	4751.9	2381.4	63.6	743.3	19.7	355.6	4.6	165.9
河 南	Henan	5522.0	3403.6	47.0	590.6	20.9	379.3	8.4	163.5
湖 北	Hubei	2467.5	1168.1	10.3	285.3	11.9	139.8	5.8	91.8
湖 南	Hunan	3468.7	2039.1	14.5	327.2	11.0	176.8	4.1	95.1
广 东	Guangdong	3966.7	1571.7	5.6	780.8	19.2	254.6	4.1	126.4
广 西	Guangxi	2570.5	1573.4	5.9	142.9	8.3	106.2	2.1	63.0
海 南	Hainan	341.7	205.4	1.6	16.0	2.0	13.1	0.5	12.4
重 庆	Chongqing	1640.2	856.1	7.8	138.5	5.9	129.3	1.1	39.0
四 川	Sichuan	4408.8	2516.0	20.3	339.3	15.4	315.2	3.8	91.6
贵 州	Guizhou	2081.4	1359.2	8.7	120.9	5.8	61.5	1.4	32.8
云 南	Yunnan	2341.0	1715.6	8.0	115.0	7.1	76.3	2.3	56.1
西 藏	Tibet	128.8	89.6	0.3	2.8	0.4	4.5	0.2	4.0
陕 西	Shaanxi	1873.1	1002.7	19.5	169.9	8.5	110.6	6.5	64.6
甘 肃	Gansu	1254.9	747.2	8.3	88.1	6.9	64.7	4.1	35.1
青 海	Qinghai	247.3	139.4	1.7	17.3	1.5	13.6	2.2	9.9
宁 夏	Ningxia	281.5	155.8	5.3	25.7	3.0	20.8	1.1	12.8
新 疆	Xinjiang	701.5	391.8	11.8	47.2	5.4	31.5	3.5	25.5

1-6 续表 continued

单位:万人

(10 000 persons)

年份	地区	批发和零售贸易、餐饮业	金融、保险业	房地产业	社会服务业	卫生、体育和社会福利业	教育、文化和广播电视业	科学研究和综合技术服务业	国家机关和政党机关和社会团体	其他
Year	Region	Wholesale and Retail Trade and Catering Services	Finance and Insurance	Real Estate Trade	Social Services	Health Care, Sporting and Social Welfare	Education, Culture and Arts, Radio, Film and Television	Scientific Research and Polytechnical Services	Government Agencies, Party Agencies and Social Organizations	Others
1978		1140	76	31	179	363	1093	92	467	521
1980		1363	99	37	276	389	1147	113	527	588
1985		2306	138	36	401	467	1273	144	799	1319
1986		2413	152	38	466	482	1324	152	873	1338
1987		2576	170	39	501	496	1375	158	925	1502
1988		2743	194	42	534	508	1403	161	971	1655
1989		2770	205	43	550	518	1426	165	1022	1709
1990		2839	218	44	594	536	1457	173	1079	1798
1991		2998	234	48	604	553	1497	179	1136	1910
1992		3209	248	54	643	565	1520	183	1148	2313
1993		3459	270	66	543	416	1210	173	1030	3740
1994		3921	264	74	626	434	1436	178	1033	4155
1995		4292	276	80	703	444	1476	182	1042	4484
1996		4511	292	84	747	458	1513	183	1093	4563
1997		4795	308	87	810	471	1557	186	1093	4862
1998		4645	314	94	868	478	1573	178	1097	5118
1999		4751	328	96	923	482	1568	173	1102	4969
2000		4686	327	100	921	488	1565	174	1104	5643
2001		4737	336	107	976	493	1568	165	1101	5852
2002		4969	340	118	1094	493	1565	163	1075	6245
北京	Beijing	120.2	8.2	16.3	109.6	14.1	42.8	26.4	23.0	86.4
天津	Tianjin	47.8	4.1	3.5	18.4	7.0	20.1	4.6	12.0	22.3
河北	Hebei	254.7	18.1	2.5	32.0	21.8	86.4	4.3	61.2	233.5
山西	Shanxi	118.9	10.9	1.2	18.3	14.0	48.4	3.8	39.9	67.8
内蒙古	Inner Mongolia	87.9	7.7	1.9	23.3	10.5	35.5	2.6	27.9	51.2
辽宁	Liaoning	248.7	17.8	7.8	66.3	22.3	58.2	7.8	39.8	125.5
吉林	Jilin	82.8	9.5	3.2	22.9	14.4	40.5	4.3	24.2	130.8
黑龙江	Heilongjiang	165.5	11.8	6.1	42.1	18.0	48.5	4.5	35.1	72.3
上海	Shanghai	115.5	12.6	8.8	60.0	15.2	30.2	9.2	16.6	51.3
江苏	Jiangsu	286.4	20.9	5.8	58.6	29.0	85.8	7.6	46.1	373.9
浙江	Zhejiang	313.4	18.6	5.1	59.7	21.9	53.1	4.8	34.4	318.0
安徽	Anhui	258.9	11.0	2.6	42.6	17.0	59.2	3.4	40.7	331.8
福建	Fujian	140.7	9.8	3.1	26.9	11.5	45.6	3.0	27.7	176.2
江西	Jiangxi	119.1	8.5	1.9	20.2	13.5	46.6	3.2	33.3	349.2
山东	Shandong	372.6	24.4	5.2	57.5	34.7	111.2	6.0	79.4	326.9
河南	Henan	341.6	21.0	4.9	39.9	32.6	111.8	7.8	80.7	268.4
湖北	Hubei	203.5	13.0	4.7	44.8	24.7	70.3	6.5	48.2	338.8
湖南	Hunan	217.6	14.2	3.3	37.9	23.3	73.6	4.8	56.4	369.9
广东	Guangdong	420.6	28.0	12.9	91.5	35.2	95.9	7.0	67.0	446.4
广西	Guangxi	136.3	8.0	2.4	28.9	15.2	54.8	3.5	28.4	391.2
海南	Hainan	31.6	2.2	0.9	11.4	2.9	9.3	1.2	7.8	23.5
重庆	Chongqing	100.0	6.4	2.6	20.5	8.5	32.2	5.0	17.9	269.4
四川	Sichuan	245.1	16.3	3.6	39.9	26.3	83.4	8.5	55.9	628.4
贵州	Guizhou	76.5	5.1	1.4	12.5	9.0	36.6	1.6	28.0	320.3
云南	Yunnan	114.6	7.1	1.5	23.1	12.8	50.3	5.1	35.2	110.8
西藏	Tibet	7.8	0.5	...	2.1	1.1	3.1	0.2	5.9	6.2
陕西	Shaanxi	162.5	9.5	1.5	42.9	13.3	52.3	9.0	39.6	160.0
甘肃	Gansu	68.5	5.7	1.1	12.4	7.9	30.7	3.1	23.8	147.5
青海	Qinghai	21.1	1.6	0.1	4.5	2.3	6.6	0.7	6.2	18.6
宁夏	Ningxia	22.0	1.9	0.5	4.3	2.6	8.1	0.7	6.5	10.6
新疆	Xinjiang	66.7	5.7	1.9	19.0	10.7	33.9	2.6	26.1	18.3

1-7 分地区分行业城镇就业人员年末人数  
URBAN EMPLOYMENT BY SECTOR AND REGION  
(2002)

单位:万人

(10 000 persons)

地 区 Region	合 计 Total	农、林、 牧、渔业 Farming, Forestry, Animal Husbandry and Fishery	采掘业 Mining and Quarrying	制造业 Manufac- turing	电力、煤气 及水的生产 和供应业 Production and Supply of Electricity, Gas and Water	建筑业 Constru- ction	地质勘察 业、水利 管理业 Geological Prospect- ing and Water Conservancy	交通运输、 仓储及邮 电通信业 Transport, Storage, Post and Telecommu- nications
全 国 National	24780.0	496.7	558.5	3801.8	289.6	934.0	97.7	824.8
北 京 Beijing	633.3	3.7	2.7	119.3	3.8	71.9	1.3	21.1
天 津 Tianjin	234.4	1.2	8.0	80.2	3.6	11.0	1.1	14.9
河 北 Hebei	653.9	10.6	30.4	176.2	16.2	35.4	6.0	33.8
山 西 Shanxi	417.0	4.5	53.0	87.9	11.4	20.6	3.3	25.6
内 蒙 古 Inner Mongolia	359.6	27.6	26.8	62.4	8.8	15.8	3.2	28.3
辽 宁 Liaoning	848.5	33.7	32.6	216.1	17.4	45.0	3.3	61.7
吉 林 Jilin	439.3	15.1	27.9	87.4	8.1	18.6	2.6	29.4
黑 龙 江 Heilongjiang	697.2	65.1	70.2	140.7	15.5	43.4	5.7	46.7
上 海 Shanghai	489.3	2.8	0.1	159.8	5.7	20.5	0.7	25.3
江 苏 Jiangsu	856.3	19.2	17.7	284.8	12.4	36.2	4.4	43.8
浙 江 Zhejiang	649.1	5.0	2.1	198.5	8.9	51.9	1.7	26.9
安 徽 Anhui	562.5	14.3	30.5	119.5	8.0	34.4	4.2	31.9
福 建 Fujian	436.8	8.5	4.5	162.8	7.6	26.4	1.2	16.5
江 西 Jiangxi	377.7	18.4	11.6	87.6	9.5	17.9	3.0	22.1
山 东 Shandong	1056.7	10.5	63.6	348.9	19.7	45.0	4.6	40.2
河 南 Henan	831.1	10.7	47.0	192.5	20.9	62.0	8.4	42.7
湖 北 Hubei	669.9	37.1	10.3	174.9	11.9	31.0	5.8	46.1
湖 南 Hunan	570.5	19.5	14.5	111.7	11.0	34.8	4.1	35.2
广 东 Guangdong	1186.4	16.6	5.6	355.6	19.2	60.4	4.1	52.1
广 西 Guangxi	381.5	16.4	5.9	73.9	8.3	17.3	2.1	27.2
海 南 Hainan	108.2	23.7	1.6	8.9	2.0	5.5	0.5	6.1
重 庆 Chongqing	298.0	3.3	7.8	70.5	5.9	36.7	1.1	17.6
四 川 Sichuan	646.6	12.7	20.3	143.5	15.4	68.6	3.8	30.8
贵 州 Guizhou	239.6	5.3	8.7	49.5	5.8	21.7	1.4	11.6
云 南 Yunnan	350.6	19.5	8.0	62.1	7.1	19.5	2.3	19.3
西 藏 Tibet	25.3	0.8	0.3	1.1	0.4	1.5	0.2	1.6
陕 西 Shaanxi	510.5	7.8	19.5	107.2	8.5	27.8	6.5	26.9
甘 肃 Gansu	246.7	9.0	8.3	55.0	6.9	16.3	4.1	14.0
青 海 Qinghai	70.0	2.9	1.7	10.4	1.5	6.7	2.2	4.8
宁 夏 Ningxia	78.3	5.3	5.3	15.7	3.0	5.3	1.1	4.1
新 疆 Xinjiang	328.1	65.9	11.8	37.7	5.4	25.0	3.5	16.5

1-7 续表 continued

单位:万人

(10 000 persons)

地 区 Region	批发和零售贸易、餐饮业 Wholesale and Retail Trade and Catering Services	金融、保险业 Finance and Insurance	房 地 产 业 Real Estate Trade	社会 服务业 Social Services	卫生、体 育和社会 福利业 Health Care, Sporting and Social Welfare	教育、文化 艺术和广播 电影电视业 Education, Culture and Arts, Radio, Film and Television	科学研究 和综合技 术服务业 Scientific Research and Polytechnical Services	国家机关 政党机关和 社会团体 Government Agencies, Party Agencies and Social Organizations	其 他 Others
全 国 National	2972.3	339.8	118.4	1093.7	493.2	1565.1	162.7	1074.7	429.6
北 京 Beijing	105.6	8.2	16.3	109.6	14.1	42.8	26.4	23.0	63.5
天 津 Tianjin	35.3	4.1	3.5	18.4	7.0	20.1	4.6	12.0	9.3
河 北 Hebei	113.5	18.1	2.5	32.0	21.8	86.4	4.3	61.2	5.4
山 西 Shanxi	69.3	10.9	1.2	18.3	14.0	48.4	3.8	39.9	4.9
内 蒙 古 Inner Mongolia	69.4	7.7	1.9	23.3	10.5	35.5	2.6	27.9	7.7
辽 宁 Liaoning	197.2	17.8	7.8	66.3	22.3	58.2	7.8	39.8	21.6
吉 林 Jilin	61.5	9.5	3.2	22.9	14.4	40.5	4.3	24.2	69.9
黑 龙 江 Heilongjiang	134.5	11.8	6.1	42.1	18.0	48.5	4.5	35.1	9.5
上 海 Shanghai	102.1	12.6	8.8	60.0	15.2	30.2	9.2	16.6	19.8
江 苏 Jiangsu	171.1	20.9	5.8	58.6	29.0	85.8	7.6	46.1	12.9
浙 江 Zhejiang	148.9	18.6	5.1	59.7	21.9	53.1	4.8	34.4	7.7
安 徽 Anhui	137.8	11.0	2.6	42.6	17.0	59.2	3.4	40.7	5.3
福 建 Fujian	73.8	9.8	3.1	26.9	11.5	45.6	3.0	27.7	7.8
江 西 Jiangxi	75.1	8.5	1.9	20.2	13.5	46.6	3.2	33.3	5.4
山 东 Shandong	194.3	24.4	5.2	57.5	34.7	111.2	6.0	79.4	11.7
河 南 Henan	139.6	21.0	4.9	39.9	32.6	111.8	7.8	80.7	8.6
湖 北 Hubei	129.9	13.0	4.7	44.8	24.7	70.3	6.5	48.2	10.8
湖 南 Hunan	111.1	14.2	3.3	37.9	23.3	73.6	4.8	56.4	15.3
广 东 Guangdong	276.7	28.0	12.9	91.5	35.2	95.9	7.0	67.0	58.8
广 西 Guangxi	79.5	8.0	2.4	28.9	15.2	54.8	3.5	28.4	9.6
海 南 Hainan	20.8	2.2	0.9	11.4	2.9	9.3	1.2	7.8	3.5
重 庆 Chongqing	58.5	6.4	2.6	20.5	8.5	32.2	5.0	17.9	3.5
四 川 Sichuan	111.1	16.3	3.6	39.9	26.3	83.4	8.5	55.9	6.6
贵 州 Guizhou	37.3	5.1	1.4	12.5	9.0	36.6	1.6	28.0	4.1
云 南 Yunnan	74.2	7.1	1.5	23.1	12.8	50.3	5.1	35.2	3.4
西 藏 Tibet	5.7	0.5	...	2.1	1.1	3.1	0.2	5.9	0.7
陕 西 Shaanxi	112.6	9.5	1.5	42.9	13.3	52.3	9.0	39.6	25.5
甘 肃 Gansu	43.5	5.7	1.1	12.4	7.9	30.7	3.1	23.8	5.0
青 海 Qinghai	16.1	1.6	0.1	4.5	2.3	6.6	0.7	6.2	1.6
宁 夏 Ningxia	12.8	1.9	0.5	4.3	2.6	8.1	0.7	6.5	1.2
新 疆 Xinjiang	53.3	5.7	1.9	19.0	10.7	33.9	2.6	26.1	9.1

## 1-8 分地区分登记注册类型城镇就业人员年末人数及构成

URBAN EMPLOYMENT AND COMPOSITION BY  
REGISTRATION STATUS AND REGION

(2002)

单位:万人

(10 000 persons)

地 区 Region	合 计 Total	国 有 单 位 State- owned Units	集 体 单 位 Collective -owned Units	其 他 单 位 Other Owner- ship Units	私 营 企 业 个 体 Private Enter- prises, Indivi- duals	构 成 (以合计为 100) Composition (Total=100)			
						国 有 单 位 State- owned Units	集 体 单 位 Collective -owned Units	其 他 单 位 Other Owner- ship Units	私 营 企 业 个 体 Private Enter- prises, Indivi- duals
全 国 National	24780.0	7162.9	1122.0	2700.3	4267.5	47.0	7.4	17.7	28.0
北 京 Beijing	633.3	224.8	36.8	218.8	152.8	35.5	5.8	34.5	24.1
天 津 Tianjin	234.4	95.5	16.5	73.5	48.9	40.8	7.0	31.4	20.8
河 北 Hebei	653.9	384.3	46.7	76.0	146.9	58.8	7.1	11.6	22.5
山 西 Shanxi	417.1	261.5	44.7	55.8	55.1	62.7	10.7	13.4	13.2
内 蒙 古 Inner Mongolia	359.6	177.7	17.7	51.8	112.3	49.4	4.9	14.4	31.2
辽 宁 Liaoning	848.5	338.3	58.5	122.5	329.2	39.9	6.9	14.4	38.8
吉 林 Jilin	439.4	219.6	32.0	51.2	136.6	50.0	7.3	11.7	31.1
黑 龙 江 Heilongjiang	697.2	369.8	62.1	93.1	172.2	53.0	8.9	13.4	24.7
上 海 Shanghai	489.3	173.7	25.8	151.5	138.4	35.5	5.3	31.0	28.3
江 苏 Jiangsu	856.3	342.3	69.4	203.9	240.6	40.0	8.1	23.8	28.1
浙 江 Zhejiang	649.2	181.1	34.2	153.4	280.5	27.9	5.3	23.6	43.2
安 徽 Anhui	562.4	238.1	50.5	81.7	192.2	42.3	9.0	14.5	34.2
福 建 Fujian	436.8	154.4	27.8	143.3	111.4	35.4	6.4	32.8	25.5
江 西 Jiangxi	377.7	214.0	23.7	33.1	106.9	56.7	6.3	8.8	28.3
山 东 Shandong	1056.7	504.5	83.9	193.5	274.7	47.7	7.9	18.3	26.0
河 南 Henan	831.1	427.1	126.9	156.3	120.8	51.4	15.3	18.8	14.5
湖 北 Hubei	669.9	352.9	43.5	100.9	172.6	52.7	6.5	15.1	25.8
湖 南 Hunan	570.5	322.0	38.5	50.1	159.9	56.4	6.7	8.8	28.0
广 东 Guangdong	1186.4	382.9	82.8	285.5	435.2	32.3	7.0	24.1	36.7
广 西 Guangxi	381.6	205.0	25.0	44.8	106.8	53.7	6.6	11.7	28.0
海 南 Hainan	108.2	60.2	4.2	10.5	33.3	55.6	3.9	9.7	30.8
重 庆 Chongqing	298.0	130.7	21.3	52.3	93.7	43.9	7.1	17.6	31.4
四 川 Sichuan	646.5	337.0	54.9	105.1	149.6	52.1	8.5	16.3	23.1
贵 州 Guizhou	239.6	153.6	15.0	28.1	42.8	64.1	6.3	11.7	17.9
云 南 Yunnan	350.5	201.0	19.0	38.0	92.5	57.3	5.4	10.8	26.4
西 藏 Tibet	25.3	15.7	0.6	0.6	8.3	62.3	2.3	2.5	32.9
陕 西 Shaanxi	510.5	260.8	26.4	44.5	178.9	51.1	5.2	8.7	35.0
甘 肃 Gansu	246.7	161.2	17.5	17.3	50.7	65.3	7.1	7.0	20.5
青 海 Qinghai	70.0	35.7	3.1	5.0	26.2	51.0	4.4	7.1	37.5
宁 夏 Ningxia	78.3	44.1	3.4	13.4	17.4	56.3	4.3	17.1	22.2
新 疆 Xinjiang	328.0	193.6	9.7	44.8	80.0	59.0	3.0	13.7	24.4

## 1-9 分地区分行业城镇单位就业人员

## EMPLOYMENT IN URBAN UNITS BY SECTOR AND REGION

(End of Year)

单位:万人

(10 000 persons)

年份 Year	地区 Region	合计 Total	农、林、 牧、渔业 Farming, Forestry, Animal Husbandry and Fishery	采掘业 Mining and Quarrying	制造业 Manufac- turing	电力、煤气 及水的生产 和供应业 Production and Supply of Electricity, Gas and Water	建筑业 Constru- ction	地质勘察 业、水利 管理业 Geological Prospect- ing and Water Conservancy	交通运输、 仓储及邮 电通信业 Transport, Storage, Post and Telecommu- nications
1994		15258.5	690.6	914.6	5491.6	245.9	1112.3	138.6	859.8
1995		15300.8	669.4	921.4	5493.1	257.9	1090.1	134.6	848.5
1996		15221.1	631.3	891.8	5344.0	272.8	1069.7	128.9	853.2
1997		15036.2	629.2	856.8	5129.9	283.3	1037.4	129.0	850.5
1998		12695.7	562.5	707.3	3826.1	282.9	878.1	116.2	721.5
1999		12130.2	536.5	655.2	3554.3	285.0	814.8	111.4	704.2
2000		11612.5	516.4	585.2	3300.7	283.8	780.1	110.2	680.4
2001		11165.8	483.2	548.2	3070.1	287.8	774.0	104.9	651.6
2002		10985.2	455.2	542.7	2980.7	289.6	803.2	97.7	639.5
北 京	Beijing	480.5	3.3	2.7	110.2	3.8	67.3	1.3	19.0
天 津	Tianjin	185.5	1.1	8.0	71.2	3.6	9.9	1.1	13.2
河 北	Hebei	507.0	9.7	29.0	132.1	16.2	32.3	6.0	28.0
山 西	Shanxi	362.0	4.2	53.0	82.4	11.4	19.7	3.3	23.3
内 蒙 古	Inner Mongolia	247.3	25.1	25.7	45.3	8.8	12.9	3.2	18.1
辽 宁	Liaoning	519.3	26.7	31.3	159.2	17.4	35.2	3.3	33.5
吉 林	Jilin	302.8	14.5	27.4	76.6	8.1	17.3	2.6	23.2
黑 龙 江	Heilongjiang	525.0	60.5	69.9	115.1	15.5	39.3	5.7	33.5
上 海	Shanghai	350.9	2.6	0.1	130.9	5.7	14.3	0.7	22.3
江 苏	Jiangsu	615.7	18.4	17.6	222.5	12.4	27.6	4.4	36.8
浙 江	Zhejiang	368.7	3.8	1.8	99.7	8.9	45.1	1.7	19.9
安 徽	Anhui	370.2	12.2	30.2	86.3	8.0	29.1	4.2	19.2
福 建	Fujian	325.4	7.5	4.2	136.1	7.6	24.1	1.2	13.9
江 西	Jiangxi	270.8	17.5	11.2	61.8	9.5	15.3	3.0	17.7
山 东	Shandong	782.0	8.6	62.9	273.6	19.7	34.5	4.6	32.7
河 南	Henan	710.3	10.0	46.5	172.0	20.9	59.5	8.4	37.2
湖 北	Hubei	497.3	34.1	9.7	145.8	11.9	25.7	5.8	33.8
湖 南	Hunan	410.6	18.5	14.1	85.3	11.0	28.6	4.1	28.0
广 东	Guangdong	751.2	15.0	4.9	256.8	19.2	55.1	4.1	44.7
广 西	Guangxi	274.8	15.0	5.1	58.7	8.3	15.9	2.1	19.3
海 南	Hainan	74.9	21.3	1.4	7.2	2.0	4.2	0.5	3.9
重 庆	Chongqing	204.3	2.8	7.5	53.9	5.9	26.7	1.1	14.8
四 川	Sichuan	496.9	11.8	19.5	120.1	15.4	63.5	3.8	24.6
贵 州	Guizhou	196.8	4.8	8.4	42.0	5.8	20.4	1.4	9.3
云 南	Yunnan	258.0	18.3	7.4	48.8	7.1	15.2	2.3	16.7
西 藏	Tibet	17.0	0.6	0.2	0.7	0.4	0.8	0.2	1.1
陕 西	Shaanxi	331.6	6.5	17.9	90.0	8.5	20.0	6.5	21.3
甘 肃	Gansu	196.0	8.6	8.1	48.4	6.9	13.2	4.1	12.7
青 海	Qinghai	43.8	2.5	1.6	6.9	1.5	3.2	2.2	3.6
宁 夏	Ningxia	60.9	5.0	5.2	12.6	3.0	4.4	1.1	3.5
新 疆	Xinjiang	248.0	64.9	10.3	28.6	5.4	23.0	3.5	10.8

1-9 续表 continued

单位:万人

(10 000 persons)

年份 Year	地区 Region	批发和零售贸易、餐饮业 Wholesale and Retail Trade and Catering Services	金融、保险业 Finance and Insurance	房地产业 Real Estate Trade	社会服务业 Social Services	卫生、体育和社会福利业 Health Care, Sporting and Social Welfare	教育、文化艺术和广播电视业 Education, Culture and Arts, Radio, Film and Television	科学研究和综合技术服务 Scientific Research and Polytechnical Services	国家机关和政党机关和社会团体 Government Agencies, Party Agencies and Social Organizations	其他 Others
1994		1863.6	264.0	74.4	458.9	433.6	1435.9	177.5	1032.9	64.5
1995		1855.9	276.3	79.6	461.4	444.3	1476.1	181.9	1041.7	68.8
1996		1830.0	291.9	84.3	472.1	457.5	1512.6	182.7	1092.6	105.8
1997		1796.1	308.2	86.9	494.3	471.1	1556.7	185.8	1093.1	127.8
1998		1286.6	313.5	93.7	470.4	477.7	1573.3	177.5	1096.5	111.9
1999		1141.5	328.5	96.6	476.0	482.0	1567.8	173.6	1102.1	100.9
2000		1009.5	326.8	100.4	483.5	488.1	1565.8	174.5	1103.8	103.1
2001		874.2	335.9	107.5	491.4	493.0	1567.9	165.0	1100.9	110.1
2002		774.5	339.8	118.4	521.0	493.2	1565.1	162.7	1074.7	127.0
北京	Beijing	48.6	8.2	16.3	79.3	14.1	42.8	26.4	23.0	14.3
天津	Tianjin	11.4	4.1	3.5	11.6	7.0	20.1	4.6	12.0	3.0
河北	Hebei	39.1	18.1	2.5	17.0	21.8	86.4	4.3	61.2	3.3
山西	Shanxi	30.3	10.9	1.2	12.4	14.0	48.4	3.8	39.9	3.8
内蒙古	Inner Mongolia	10.4	7.7	1.9	7.9	10.5	35.5	2.6	27.9	3.9
辽宁	Liaoning	25.0	17.8	7.8	26.9	22.3	58.2	7.8	39.8	7.2
吉林	Jilin	20.7	9.5	3.2	13.7	14.4	40.5	4.3	24.2	2.6
黑龙江	Heilongjiang	36.1	11.8	6.1	20.0	18.0	48.5	4.5	35.1	5.5
上海	Shanghai	34.3	12.6	8.8	41.2	15.2	30.2	9.2	16.6	6.2
江苏	Jiangsu	48.9	20.9	5.8	25.6	29.0	85.8	7.6	46.1	6.3
浙江	Zhejiang	23.3	18.6	5.1	21.9	21.9	53.1	4.8	34.4	4.6
安徽	Anhui	31.4	11.0	2.6	13.4	17.0	59.2	3.4	40.7	2.3
福建	Fujian	15.6	9.8	3.1	11.2	11.5	45.6	3.0	27.7	3.2
江西	Jiangxi	17.7	8.5	1.9	8.0	13.5	46.6	3.2	33.3	2.1
山东	Shandong	53.1	24.4	5.2	25.0	34.7	111.2	6.0	79.4	6.4
河南	Henan	66.8	21.0	4.9	24.4	32.6	111.8	7.8	80.7	5.9
湖北	Hubei	37.6	13.0	4.7	19.9	24.7	70.3	6.5	48.2	5.7
湖南	Hunan	25.6	14.2	3.3	15.3	23.3	73.6	4.8	56.4	4.6
广东	Guangdong	55.3	28.0	12.9	41.3	35.2	95.9	7.0	67.0	8.8
广西	Guangxi	17.6	8.0	2.4	13.8	15.2	54.8	3.5	28.4	6.6
海南	Hainan	4.1	2.2	0.9	5.2	2.9	9.3	1.2	7.8	0.8
重庆	Chongqing	11.4	6.4	2.6	7.2	8.5	32.2	5.0	17.9	0.3
四川	Sichuan	26.3	16.3	3.6	14.9	26.3	83.4	8.5	55.9	3.1
贵州	Guizhou	14.9	5.1	1.4	5.8	9.0	36.6	1.6	28.0	2.4
云南	Yunnan	18.9	7.1	1.5	10.0	12.8	50.3	5.1	35.2	1.3
西藏	Tibet	0.7	0.5	...	0.8	1.1	3.1	0.2	5.9	0.4
陕西	Shaanxi	22.6	9.5	1.5	10.8	13.3	52.3	9.0	39.6	2.3
甘肃	Gansu	12.0	5.7	1.1	5.9	7.9	30.7	3.1	23.8	3.9
青海	Qinghai	2.1	1.6	0.1	1.6	2.3	6.6	0.7	6.2	1.1
宁夏	Ningxia	3.0	1.9	0.5	2.0	2.6	8.1	0.7	6.5	0.9
新疆	Xinjiang	9.3	5.7	1.9	7.2	10.7	33.9	2.6	26.1	4.1

1-10 分登记注册类型城镇单位女性就业人员年末人数  
FEMALE EMPLOYMENT IN URBAN UNITS BY REGISTRATION  
STATUS AND REGION

(End of Year)

单位:万人

(10 000 persons)

年份 Year	地区 Region	合计 Total	国有 单位 State-owned Units	城镇集体 单位 Urban Collective- owned Units	其他 单位 Other Ownership Units
1994		5799.1	3982.5	1451.1	364.5
1995		5889.0	4059.0	1399.0	431.0
1996		5883.3	4088.3	1337.8	457.3
1997		5824.8	4030.2	1271.0	523.6
1999		4613.4	3128.0	702.8	782.7
2000		4411.3	2952.5	605.8	853.0
2001		4225.7	2788.2	509.9	927.5
2002		4156.2	2627.7	436.9	1091.5
北京	Beijing	166.2	85.5	10.4	70.3
天津	Tianjin	73.6	35.9	6.5	31.1
河北	Hebei	196.9	150.3	17.6	28.9
山西	Shanxi	128.8	93.2	18.0	17.6
内蒙古	Inner Mongolia	94.3	66.6	8.4	19.4
辽宁	Liaoning	198.0	124.8	25.9	47.3
吉林	Jilin	118.2	82.8	15.5	19.8
黑龙江	Heilongjiang	191.9	134.5	24.0	33.5
上海	Shanghai	136.3	64.8	11.0	60.6
江苏	Jiangsu	239.8	121.3	29.2	89.3
浙江	Zhejiang	141.6	71.3	12.1	58.2
安徽	Anhui	126.8	80.2	19.7	26.9
福建	Fujian	143.8	56.4	10.4	77.1
江西	Jiangxi	94.6	72.7	8.7	13.2
山东	Shandong	311.9	181.1	36.4	94.4
河南	Henan	265.1	157.0	51.8	56.3
湖北	Hubei	192.2	129.3	17.5	45.4
湖南	Hunan	148.9	115.9	14.0	19.0
广东	Guangdong	317.4	148.1	29.9	139.4
广西	Guangxi	104.7	78.8	8.7	17.1
海南	Hainan	29.5	23.5	1.5	4.5
重庆	Chongqing	69.1	45.3	7.3	16.4
四川	Sichuan	175.5	121.5	17.9	36.0
贵州	Guizhou	65.2	50.9	4.7	9.6
云南	Yunnan	96.0	74.8	7.0	14.1
西藏	Tibet	5.6	5.2	0.2	0.2
陕西	Shaanxi	117.6	90.4	10.8	16.4
甘肃	Gansu	65.9	53.5	6.1	6.3
青海	Qinghai	16.0	12.9	1.2	1.8
宁夏	Ningxia	22.0	16.6	1.2	4.2
新疆	Xinjiang	102.9	82.4	3.5	17.0



## 1-11 分地区分行业城镇单位女性就业人员年末人数

## FEMALE EMPLOYMENT IN URBAN UNITS BY SECTOR AND REGION

(End of Year)

单位:万人

(10 000 persons)

年份	地区	合计	农、林、 牧、渔业	采掘业	制造业	电力、煤气 及水的生产 和供应业	建筑业	地质勘察 业、水利 管理业	交通运输、 仓储及邮 电通信业
Year	Region	Total	Farming, Forestry, Animal Husbandry and Fishery	Mining and Quarrying	Manufac- turing	Electricity, Gas and Water	Constru- ction	Geological Prospect- ing and Water Conservancy	Transport, Storage, Post and Telecommu- nications
1994		5799.1	259.3	229.4	2460.7	75.8	205.9	34.3	219.7
1995		5889.0	252.6	238.9	2482.1	81.1	207.1	33.5	221.5
1996		5883.3	237.8	233.4	2391.7	86.3	208.1	32.2	227.9
1997		5824.8	238.4	222.5	2286.3	90.3	203.6	32.6	232.1
1999		4613.4	201.5	173.6	1541.9	91.6	150.8	29.4	197.2
2000		4411.3	195.6	152.8	1425.3	91.0	144.0	29.5	193.3
2001		4225.7	181.0	138.5	1318.4	91.7	136.8	28.4	184.4
2002		4156.2	169.0	137.2	1282.8	91.4	137.2	26.4	180.8
北京	Beijing	166.2	1.3	0.5	40.1	1.3	6.7	0.3	5.7
天津	Tianjin	73.6	0.3	2.5	30.5	0.8	2.1	0.2	3.1
河北	Hebei	196.9	3.4	6.1	53.3	4.7	5.3	1.7	7.0
山西	Shanxi	128.8	1.2	10.3	29.8	3.6	3.7	0.8	5.5
内蒙古	Inner Mongolia	94.3	9.0	7.7	19.1	2.9	3.2	1.0	5.2
辽宁	Liaoning	198.0	10.4	7.4	61.4	5.0	9.1	0.8	9.1
吉林	Jilin	118.2	4.9	8.7	30.6	2.3	4.7	0.7	6.9
黑龙江	Heilongjiang	191.9	22.1	17.4	45.1	4.8	11.2	1.5	9.4
上海	Shanghai	136.3	0.8	0.0	50.8	1.5	2.3	0.2	5.4
江苏	Jiangsu	239.8	6.8	4.7	100.3	3.3	4.4	0.9	9.5
浙江	Zhejiang	141.6	1.1	0.5	46.1	2.3	3.9	0.4	5.6
安徽	Anhui	126.8	4.6	8.0	34.8	2.4	4.6	1.1	5.3
福建	Fujian	143.8	2.8	1.1	77.3	2.4	3.8	0.3	4.0
江西	Jiangxi	94.6	6.0	2.5	25.2	3.2	2.8	0.8	4.9
山东	Shandong	311.9	2.4	17.0	133.3	6.1	6.3	1.1	8.9
河南	Henan	265.1	3.1	11.6	73.5	7.0	7.7	3.3	11.7
湖北	Hubei	192.2	13.9	2.7	63.3	4.1	5.4	1.7	9.9
湖南	Hunan	148.9	6.8	3.5	33.5	3.8	4.8	1.1	8.3
广东	Guangdong	317.4	5.6	1.3	136.1	5.8	6.5	0.9	12.8
广西	Guangxi	104.7	5.6	1.5	23.0	2.8	2.8	0.5	5.2
海南	Hainan	29.5	9.9	0.5	3.1	0.7	0.6	0.1	1.2
重庆	Chongqing	69.1	0.7	1.7	20.5	2.1	3.8	0.3	4.2
四川	Sichuan	175.5	3.1	5.3	46.7	5.5	10.5	1.0	8.2
贵州	Guizhou	65.2	1.4	1.8	15.6	1.8	3.0	0.4	2.8
云南	Yunnan	96.0	7.1	2.1	18.9	2.5	2.8	0.6	5.1
西藏	Tibet	5.6	0.1		0.3	0.1	0.1	0.1	0.4
陕西	Shaanxi	117.6	1.9	4.2	33.6	2.8	4.0	1.7	6.3
甘肃	Gansu	65.9	2.7	2.0	17.3	2.4	2.5	1.1	3.7
青海	Qinghai	16.0	0.7	0.4	2.4	0.5	0.7	0.5	1.3
宁夏	Ningxia	22.0	2.2	1.4	4.5	0.9	0.8	0.3	1.1
新疆	Xinjiang	102.9	27.1	3.0	12.6	1.9	6.9	1.1	3.3

1-11 续表 continued

单位:万人

(10 000 persons)

年份 Year	地区 Region	批发和零售贸易、餐饮业 Wholesale and Retail Trade and Catering Services	金融、保险业 Finance and Insurance	房地产业 Real Estate Trade	社会服务业 Social Services	卫生、体育和社会福利业 Health Care, Sporting and Social Welfare	教育、文化和广播电视业 Education, Culture and Radio, Film and Television	科学研究和综合技术服务业 Scientific Research and Polytechnical Services	国家机关、政党机关和社会团体 Government Agencies, Party Agencies and Social Organizations	其他 Others
1994		853.5	104.5	24.3	213.1	239.1	561.3	60.5	234.3	23.4
1995		858.3	111.3	26.6	215.2	247.5	588.0	61.4	238.3	25.6
1996		855.3	120.1	28.9	221.6	257.0	622.1	61.8	258.6	40.5
1997		841.2	128.1	30.4	230.4	265.6	650.3	62.7	257.9	52.4
1999		528.0	140.4	32.6	211.5	274.4	680.6	57.1	266.1	36.7
2000		461.2	141.2	34.2	210.4	278.2	689.3	57.9	268.8	38.5
2001		394.1	149.6	36.1	209.7	283.5	704.5	54.1	273.5	41.4
2002		347.5	155.9	40.4	217.0	286.0	712.9	54.4	271.2	46.0
北京	Beijing	22.3	4.2	5.6	26.0	9.1	22.3	8.8	7.1	5.1
天津	Tianjin	4.7	1.9	1.4	5.0	4.4	10.8	1.7	3.2	0.7
河北	Hebei	18.6	8.1	0.9	7.6	12.7	48.8	1.5	16.1	1.2
山西	Shanxi	14.2	5.0	0.5	6.1	8.4	26.3	1.4	10.8	1.2
内蒙古	Inner Mongolia	4.9	3.6	0.7	3.8	6.0	17.2	1.0	7.7	1.2
辽宁	Liaoning	11.8	8.3	2.6	11.5	13.9	31.3	2.6	10.0	2.8
吉林	Jilin	8.8	4.5	1.0	6.2	8.7	21.6	1.5	6.1	1.0
黑龙江	Heilongjiang	15.5	5.3	1.8	8.6	10.9	25.4	1.5	9.3	2.1
上海	Shanghai	16.8	5.8	2.9	12.7	9.7	16.8	3.2	4.9	2.5
江苏	Jiangsu	21.7	9.8	2.0	10.2	16.1	36.2	2.3	9.4	2.2
浙江	Zhejiang	10.5	9.7	1.6	9.2	13.1	26.6	1.4	7.7	1.8
安徽	Anhui	13.7	5.0	0.9	5.9	9.0	20.1	1.1	9.3	1.0
福建	Fujian	6.6	4.4	1.0	5.0	6.5	20.6	0.9	6.3	0.9
江西	Jiangxi	7.5	3.8	0.7	3.7	7.2	17.3	1.0	7.2	0.7
山东	Shandong	25.0	11.0	1.8	10.6	19.5	45.9	1.9	18.3	2.7
河南	Henan	29.0	9.8	1.7	11.0	18.3	51.2	2.9	21.2	2.2
湖北	Hubei	17.2	6.0	1.7	8.4	14.0	27.7	2.2	11.9	2.1
湖南	Hunan	11.4	6.4	1.2	7.3	13.0	30.9	1.6	14.1	1.4
广东	Guangdong	24.4	12.6	4.2	17.5	21.3	46.7	2.2	16.3	3.3
广西	Guangxi	7.9	3.6	0.9	6.5	9.0	23.9	1.3	7.4	2.7
海南	Hainan	1.7	0.8	0.3	2.5	1.7	3.5	0.4	2.2	0.2
重庆	Chongqing	5.0	2.9	0.8	3.2	4.5	13.4	1.7	4.4	0.1
四川	Sichuan	11.5	7.6	1.2	7.3	14.1	34.1	2.9	15.1	1.1
贵州	Guizhou	6.0	2.2	0.5	2.8	5.0	13.7	0.6	7.2	0.6
云南	Yunnan	8.5	2.9	0.6	4.8	7.9	20.9	1.6	9.1	0.6
西藏	Tibet	0.3	0.2	0.4	0.4	0.5	1.2	0.1	1.6	0.1
陕西	Shaanxi	9.9	3.9	0.5	5.0	7.2	22.5	3.1	9.8	1.2
甘肃	Gansu	5.5	2.4	0.4	3.0	4.3	10.7	1.0	5.7	1.1
青海	Qinghai	1.1	0.7	0.1	0.9	1.3	3.0	0.3	1.8	0.4
宁夏	Ningxia	1.6	0.8	0.2	1.0	1.5	3.5	0.2	1.8	0.3
新疆	Xinjiang	4.1	2.7	0.7	3.5	6.9	18.8	1.0	8.0	1.4

## 1-12 分细行业城镇单位女性就业人员占就业人员比重

### PROPORTION OF FEMALE EMPLOYMENT IN URBAN UNITS BY SECTOR

(2002)

以就业人员为100

Total Employment=100

项 目	Item	合 计 Total	国 有 单 位 State- owned Units	城 镇 集 体 单 位 Urban Collective- owned Units	其 他 单 位 Other Owner- ship Units
全 国 总 计	<b>National Total</b>	<b>37.8</b>	<b>36.7</b>	<b>38.9</b>	<b>40.4</b>
按企、事业和机关分组	<b>Grouped by Enterprises, Institutions and Organizations</b>				
企业	Enterprises	37.1	34.4	37.8	40.4
事业	Institutions	44.7	44.5	47.2	46.3
机关	Organizations	25.3	25.2	35.4	
按国民经济行业分组	<b>Grouped by Sector</b>				
农、林、牧、渔业	<b>Farming, Forestry, Animal Husbandry and Fishery</b>	<b>37.1</b>	<b>37.3</b>	<b>29.0</b>	<b>36.7</b>
农业	Farming	40.5	40.5	45.8	43.3
林业	Forestry	37.2	37.3	40.8	28.1
畜牧业	Animal Husbandry	37.5	37.9	35.3	35.4
渔业	Fishery	29.0	29.5	30.9	24.5
农、林、牧、渔服务业	Services	28.9	29.4	22.0	31.3
采掘业	<b>Mining and Quarrying</b>	<b>25.3</b>	<b>25.2</b>	<b>37.4</b>	<b>23.2</b>
制造业	<b>Manufacturing</b>	<b>43.0</b>	<b>37.3</b>	<b>47.4</b>	<b>45.6</b>
电力、煤气及水的生产和供应业	<b>Production and Supply of Electricity, Gas and Water</b>	<b>31.6</b>	<b>31.8</b>	<b>32.8</b>	<b>30.5</b>
建筑业	<b>Construction</b>	<b>17.1</b>	<b>19.6</b>	<b>16.7</b>	<b>14.2</b>
土木工程建筑业	Civil Engineering	16.2	19.3	15.2	13.3
线路、管道和设备安装业	Circuit, Pipelines and Equipment Installation	23.5	22.0	29.7	20.4
装修装饰业	Buildings Fitting up and Decoration	19.5	17.7	26.7	17.5
地质勘查业、水利管理业	<b>Geological Prospecting and Water Conservancy</b>	<b>27.0</b>	<b>27.1</b>	<b>24.5</b>	<b>22.9</b>
地质勘查业	Geological Prospecting	27.8	27.8	31.5	24.1
水利管理业	Water Conservancy	26.4	26.5	23.0	19.3
交通运输、仓储及邮电通信业	<b>Transport, Storage, Post and Telecommunications</b>	<b>28.3</b>	<b>27.6</b>	<b>31.4</b>	<b>31.3</b>
铁路运输业	Railway Transport	21.4	20.7	55.3	22.9
公路运输业	Highway Transport	32.4	34.7	27.1	30.9
管道运输业	Pipeline Transport	27.5	27.6	44.9	21.5
水上运输业	Water Way Transport	16.9	14.5	24.4	16.0
航空运输业	Air Transport	33.8	33.6	53.9	33.8
交通运输辅助业	Transport Supporting and Auxiliary Services	26.7	26.0	31.2	29.5
其他交通运输业	Other Transport	26.2	31.8	29.8	15.9
仓储业	Storage	33.0	32.9	39.7	31.3
邮电通信业	Post and Telecommunications	37.3	36.7	47.4	40.9
批发和零售贸易、餐饮业	<b>Wholesale and Retail Trade &amp; Catering Services</b>	<b>44.9</b>	<b>41.5</b>	<b>44.3</b>	<b>51.1</b>
食品、饮料、烟草和家庭用品批发业	Wholesale Trade of Food, Beverages, Tobacco and Household Goods	39.5	37.4	42.7	45.3
能源、材料和机械电子设备批发业	Wholesale Trade of Energy, Materials and Electronic Equipment	35.6	34.4	40.1	35.4
其他批发业	Other Wholesale Trade	39.8	41.7	37.8	40.7
零售业	Retail Trade	51.0	49.1	46.3	57.4
商业经纪与代理业	Commercial Brokerages and Agencies	39.9	37.3	47.5	41.2
餐饮业	Catering Services	55.5	54.5	57.0	55.6
金融、保险业	<b>Finance and Insurance</b>	<b>45.9</b>	<b>45.1</b>	<b>42.5</b>	<b>52.8</b>
金融业	Finance	43.9	43.3	42.5	51.1

## 1-12 续表 continued

以就业人员为 100

Total Employment=100

项 目	Item	合 计 Total	国 有 单 位 State- owned Units	城 镇 集 体 单 位 Urban Collective- owned Units	其 他 单 位 Other Owner- ship Units
保险业	Insurance	54.2	54.1	64.2	54.3
房地产业	<b>Real Estate Trade</b>	<b>34.2</b>	<b>35.0</b>	<b>34.8</b>	<b>33.1</b>
房地产开发与经营业	Real Estate Development and Operation	33.4	34.8	30.6	32.8
房地产管理业	Real Estate Management	34.1	34.6	37.4	32.6
房地产代理与经纪业	Real Estate Brokerages and Agencies	42.7	40.4	48.1	44.3
社会服务业	<b>Social Services</b>	<b>41.7</b>	<b>42.3</b>	<b>45.3</b>	<b>38.8</b>
公共服务业	Public Facilities Services	39.6	41.9	44.6	25.1
居民服务业	Resident Services	43.8	40.2	48.4	45.1
旅馆业	Hotels	54.9	55.5	60.7	52.5
租赁服务业	Leasing Services	36.9	37.2	43.2	34.1
旅游业	Tourism	47.5	45.6	54.5	49.5
娱乐服务业	Recreational Services	48.0	45.4	55.1	48.1
信息、咨询服务业	Information and Consultancy Services	38.9	39.2	33.4	39.7
计算机应用服务业	Computer Application Services	30.8	36.0	38.1	29.8
其他社会服务业	Other Social Services	28.8	25.2	33.9	33.9
卫生、体育和社会福利业	<b>Health Care, Sporting and Social Welfare</b>	<b>58.0</b>	<b>58.6</b>	<b>53.1</b>	<b>52.8</b>
卫生	Health Care	59.0	59.7	53.2	56.3
体育	Sports	35.9	35.1	36.4	45.4
社会福利保障业	Social Welfare	45.6	45.4	53.0	43.0
教育、文化艺术和广播 电影电视业	<b>Education, Culture and Arts, Radio, Film and Television</b>	<b>45.5</b>	<b>45.5</b>	<b>46.3</b>	<b>44.4</b>
教育	Education	46.1	46.0	46.8	48.3
# 普通高等学校	Regular Institution of Higher Education	41.9	41.9	59.3	46.8
普通中学	Regular Secondary Schools	42.3	42.2	43.0	47.1
小学校	Primary Schools	48.8	49.0	45.6	51.8
文化艺术业	Culture and Arts	41.6	41.8	38.9	38.9
广播电影电视业	Radio, Film and Television	35.1	35.1	31.3	36.4
科学研究和综合技术服 务业	<b>Scientific Research and Polytechnical Services</b>	<b>33.5</b>	<b>33.9</b>	<b>29.7</b>	<b>31.0</b>
科学研究业	Scientific Research	34.7	34.7	39.1	34.4
自然科学研究	Natural Science Research	34.6	34.6	40.7	34.4
社会科学研究	Social Science Research	37.5	37.5	39.0	46.9
其他科学研究	Other Science Research	34.0	34.0	33.8	32.3
综合技术服务业	Polytechnical Services	32.7	33.3	29.5	30.8
# 气象	Meteorology	35.8	35.9	32.7	25.1
地震	Seismology	27.8	27.8	33.3	0.0
测绘	Survey and Mapping	28.7	28.5	35.7	32.7
技术监督	Technological Supervision	31.7	32.3	36.7	20.3
海洋环境	Oceanic Environment	16.2	16.2		30.0
环境保护	Environmental Protection	38.5	39.0	38.1	26.0
技术推广和科技交流 服务业	Technology Application & Dissemination as Well as Science Technology Exchange Services	35.3	38.2	32.9	29.5
工程设计业	Engineering Design	32.1	32.2	31.9	30.8
其他综合技术服务业	Other Polytechnical Services	30.3	30.3	23.5	32.0
国家机关、政党机关和 社会团体	<b>Government Agencies, Party Agencies and Social Organizations</b>	<b>25.2</b>	<b>25.2</b>	<b>41.2</b>	
# 国家机关	Government Agencies	25.1	25.1	31.9	
政党机关	Party Agencies	21.7	21.7	28.1	
其他	<b>Others</b>	<b>36.2</b>	<b>35.2</b>	<b>41.7</b>	<b>35.3</b>
# 企业管理机构	Enterprise Management Organizations	35.4	33.2	41.4	37.2

### 1-13 分登记注册类型职工年末人数及构成

## STAFF AND WORKERS AND COMPOSITION BY REGISTRATION STATUS

(End of Year)

单位:万人

(10 000 persons)

年 份 Year	合 计 Total	国 有 单 位 State-owned Units	集 体 单 位 Collective- owned Units	其 他 单 位 Other Ownership Units	构 成 (以合计为 100) Composition(Total=100)		
					国 有 单 位 State- owned Units	集 体 单 位 Collective- owned Units	其 他 单 位 Other Ownership Units
1952	1603	1580	23		98.6	1.4	
1957	3101	2451	650		79.0	21.0	
1962	4321	3309	1012		76.6	23.4	
1965	4965	3738	1227		75.3	24.7	
1970	6216	4792	1424		77.1	22.9	
1971	6787	5318	1469		78.4	21.6	
1972	7134	5610	1524		78.6	21.4	
1973	7337	5758	1579		78.5	21.5	
1974	7651	6007	1644		78.5	21.5	
1975	8198	6426	1772		78.4	21.6	
1976	8673	6860	1813		79.1	20.9	
1977	9112	7196	1916		79.0	21.0	
1978	9499	7451	2048		78.4	21.6	
1979	9967	7693	2274		77.2	22.8	
1980	10444	8019	2425		76.8	23.2	
1981	10940	8372	2568		76.5	23.5	
1982	11281	8630	2651		76.5	23.5	
1983	11515	8771	2744		76.2	23.8	
1984	11890	8637	3216	37	72.6	27.0	0.3
1985	12358	8990	3324	44	72.7	26.9	0.4
1986	12809	9333	3421	55	72.9	26.7	0.4
1987	13214	9654	3488	72	73.1	26.4	0.5
1988	13608	9984	3527	97	73.4	25.9	0.7
1989	13742	10108	3502	132	73.5	25.5	1.0
1990	14059	10346	3549	164	73.6	25.2	1.2
1991	14508	10664	3628	216	73.5	25.0	1.5
1992	14792	10889	3621	282	73.6	24.5	1.9
1993	14849	10920	3393	536	73.5	22.9	3.6
1994	14849	10890	3211	747	73.3	21.6	5.0
1995	14908	10955	3076	877	73.5	20.6	5.9
1996	14845	10949	2954	942	73.8	19.9	6.3
1997	14668	10766	2817	1085	73.4	19.2	7.4
1998	12337	8809	1900	1628	71.4	15.4	13.2
1999	11773	8336	1652	1785	70.8	14.0	15.2
2000	11259	7878	1447	1935	70.0	12.9	17.2
2001	10792	7409	1241	2142	68.7	11.5	19.8
2002	10558	6924	1071	2563	65.6	10.1	24.3

注:1998年及以后为在岗职工数(以下各表同)。

a)Data since 1998 are on-post staff and workers figures(The same as in the following tables).

## 1-14 分地区分行业职工年末人数

## STAFF AND WORKERS BY SECTOR AND REGION

(End of Year)

单位:万人

(10 000 persons)

年份	地区	合计	农、林、 牧、渔业	采掘业	制造业	电力、煤气 及水的生产 和供应业	建筑业	地质勘察 业、水利 管理业	交通运输、 仓储及邮 电通信业
Year	Region	Total	Farming, Forestry, Animal Husbandry and Fishery	Mining and Quarrying	Manufac- turing	Production and Supply of Electricity, Gas and Water	Construc- tion	Geological Prospect- ing and Water Conservancy	Transport, Storage, Post and Telecommu- nications
1978		9499	830	652	3595	107	623	178	669
1980		10444	788	697	3947	118	710	188	714
1985		12358	777	795	4620	142	900	197	823
1986		12809	784	809	4820	152	922	197	846
1987		13214	792	819	4988	164	946	200	860
1988		13608	789	832	5149	177	955	204	874
1989		13742	782	842	5206	180	900	199	874
1990		14059	780	882	5304	192	896	197	895
1991		14508	769	905	5443	203	940	199	916
1992		14792	758	898	5508	215	995	202	921
1993		14849	708	925	5469	232	1153	144	826
1994		14849	680	904	5434	244	1072	137	835
1995		14908	660	914	5439	257	1053	134	824
1996		14845	617	886	5293	272	1035	128	830
1997		14668	612	851	5083	282	1004	128	824
1998		12337	546	702	3769	281	846	115	701
1999		11773	519	650	3496	283	778	110	682
2000		11259	494	581	3240	282	744	109	659
2001		10792	458	544	3010	284	733	104	629
2002		10558	430	537	2907	285	756	96	613
北京	Beijing	434.2	3.2	2.7	101.4	3.7	64.1	1.2	17.7
天津	Tianjin	177.0	1.1	7.5	69.3	3.5	9.4	1.1	12.7
河北	Hebei	494.7	9.6	29.0	130.5	15.1	29.6	6.0	27.5
山西	Shanxi	351.6	4.1	52.5	81.3	11.2	18.0	3.3	22.3
内蒙古	Inner Mongolia	243.2	24.9	25.4	44.9	8.8	12.5	3.2	17.6
辽宁	Liaoning	502.0	26.5	31.0	155.4	17.2	33.3	3.3	32.6
吉林	Jilin	298.3	14.4	27.4	75.7	8.0	16.8	2.5	22.7
黑龙江	Heilongjiang	496.5	44.7	69.7	112.8	15.3	38.0	5.6	32.6
上海	Shanghai	290.6	1.8	0.0	112.0	5.5	12.1	0.7	19.7
江苏	Jiangsu	590.3	18.1	17.4	215.9	12.3	26.0	4.4	35.2
浙江	Zhejiang	350.6	3.8	1.8	97.2	8.7	42.9	1.7	18.8
安徽	Anhui	358.7	11.9	30.0	84.9	7.9	26.9	4.2	18.6
福建	Fujian	315.3	7.1	4.2	134.1	7.5	22.3	1.2	13.0
江西	Jiangxi	261.9	16.9	10.9	60.5	9.2	14.5	3.0	16.8
山东	Shandong	764.8	8.4	62.7	271.6	19.6	33.5	4.6	31.7
河南	Henan	693.9	9.8	46.3	169.8	20.7	55.7	8.4	35.9
湖北	Hubei	483.4	32.9	9.3	143.5	11.8	24.1	5.6	33.1
湖南	Hunan	393.5	18.1	13.7	82.9	10.8	24.7	4.0	25.9
广东	Guangdong	735.1	14.7	4.9	254.8	19.1	52.9	4.0	43.4
广西	Guangxi	259.3	14.2	5.0	57.0	8.1	14.0	2.1	17.3
海南	Hainan	73.1	21.1	1.3	7.0	1.9	4.1	0.5	3.8
重庆	Chongqing	199.9	2.8	7.5	53.0	5.9	26.3	1.1	14.5
四川	Sichuan	481.2	11.6	19.4	118.2	15.2	59.9	3.8	23.6
贵州	Guizhou	188.5	4.5	8.2	40.8	5.6	18.9	1.3	8.6
云南	Yunnan	249.3	17.2	7.2	48.2	6.9	14.7	2.3	16.4
西藏	Tibet	14.8	0.4	0.1	0.6	0.4	0.6	0.2	1.1
陕西	Shaanxi	321.8	6.4	17.5	88.6	8.3	19.0	6.5	20.6
甘肃	Gansu	190.2	8.4	7.9	47.6	6.8	12.3	4.0	12.5
青海	Qinghai	42.2	2.4	1.4	6.7	1.5	3.0	2.0	3.5
宁夏	Ningxia	59.6	5.0	5.2	12.4	3.0	4.2	1.1	3.5
新疆	Xinjiang	242.3	64.4	10.2	28.2	5.4	21.8	3.5	10.3

1-14 续表 continued

单位:万人

(10 000 persons)

年份	地区	批发和零售贸易、餐饮业	金融、保险业	房地产业	社会服务业	卫生、体育和社会福利业	教育、文化和广播电视业	科学研究和综合技术服务业	国家机关和政党机关和社会团体	其他
Year	Region	Wholesale and Retail Trade and Catering Services	Finance and Insurance	Real Estate Trade	Social Services	Health Care, Sporting and Social Welfare	Education, Culture and Arts, Radio, Film and Television	Scientific Research and Polytechnical Services	Government Agencies, Party Agencies and Social Organizations	Others
1978		1079	65	31	166	247	736	92	430	
1980		1239	89	37	218	287	817	105	490	
1985		1518	126	36	271	342	962	131	718	
1986		1544	138	38	289	354	1008	137	770	
1987		1578	154	39	304	365	1059	142	805	
1988		1643	174	42	318	375	1091	144	843	
1989		1675	184	43	327	382	1117	147	885	
1990		1715	195	44	344	392	1143	152	929	
1991		1786	208	48	369	410	1181	156	974	
1992		1844	223	54	386	421	1212	159	996	
1993		1796	239	66	422	416	1205	166	1030	55
1994		1833	261	72	447	428	1249	174	1017	63
1995		1828	273	77	449	438	1291	178	1027	66
1996		1807	288	82	458	451	1345	176	1075	103
1997		1774	298	84	480	464	1403	179	1080	125
1998		1256	301	89	451	469	1451	168	1084	108
1999		1110	300	90	453	473	1480	165	1088	96
2000		977	294	93	457	476	1500	164	1091	99
2001		840	292	97	463	481	1512	154	1088	104
2002		733	287	107	483	480	1517	151	1056	120
北京	Beijing	41.0	8.1	13.0	67.3	13.6	39.4	21.7	22.4	13.7
天津	Tianjin	10.0	3.7	3.3	10.8	6.9	19.5	4.2	11.3	2.9
河北	Hebei	38.6	15.1	2.5	16.6	21.6	84.6	4.3	60.9	3.3
山西	Shanxi	29.4	9.0	1.2	12.1	13.8	46.3	3.7	39.6	3.8
内蒙古	Inner Mongolia	10.3	7.0	1.7	7.8	10.3	34.8	2.6	27.7	3.5
辽宁	Liaoning	23.9	14.5	7.1	25.6	21.7	56.5	7.4	39.0	7.1
吉林	Jilin	20.5	8.6	3.1	13.2	14.2	40.3	4.2	23.9	2.6
黑龙江	Heilongjiang	33.8	10.4	5.3	18.7	17.6	47.8	4.3	34.5	5.4
上海	Shanghai	23.3	10.0	5.6	31.1	13.7	27.6	8.3	14.6	4.6
江苏	Jiangsu	46.4	15.7	5.5	23.7	28.0	83.9	7.2	44.7	6.0
浙江	Zhejiang	21.9	14.3	4.6	20.3	21.1	51.2	4.4	33.3	4.5
安徽	Anhui	30.3	8.7	2.5	12.7	16.5	58.3	3.3	39.7	2.2
福建	Fujian	14.9	8.7	2.9	10.7	11.1	44.6	2.8	27.3	3.0
江西	Jiangxi	17.2	7.4	1.8	7.5	13.2	45.0	3.1	32.9	2.1
山东	Shandong	52.2	18.7	5.0	24.3	34.0	107.4	5.8	78.9	6.4
河南	Henan	65.7	17.4	4.8	23.8	32.1	110.1	7.7	80.0	5.8
湖北	Hubei	36.5	11.9	4.5	19.3	24.4	67.2	6.4	47.7	5.3
湖南	Hunan	24.4	11.6	3.1	14.6	22.8	72.3	4.6	55.8	4.4
广东	Guangdong	53.8	25.0	12.7	40.7	34.4	92.6	6.7	66.5	8.7
广西	Guangxi	16.6	7.3	2.3	13.0	14.6	50.9	3.4	27.5	6.0
海南	Hainan	4.1	2.1	0.9	5.1	2.8	8.8	1.2	7.7	0.8
重庆	Chongqing	11.2	5.0	2.5	7.1	8.4	31.9	4.9	17.7	0.3
四川	Sichuan	25.6	13.1	3.5	14.2	25.4	81.5	8.3	55.0	3.1
贵州	Guizhou	14.2	4.6	1.3	5.4	8.6	35.3	1.5	27.1	2.3
云南	Yunnan	18.3	6.9	1.4	9.5	12.4	48.9	3.2	34.4	1.3
西藏	Tibet	0.7	0.5	...	0.7	0.9	2.8	0.2	5.2	0.4
陕西	Shaanxi	21.9	8.2	1.5	10.5	13.1	49.9	8.8	38.9	2.2
甘肃	Gansu	11.7	5.4	1.1	5.7	7.8	29.0	3.0	23.5	3.5
青海	Qinghai	2.1	1.3	0.1	1.5	2.3	6.5	0.7	6.1	1.0
宁夏	Ningxia	2.9	1.7	0.4	2.0	2.5	8.1	0.7	6.3	0.7
新疆	Xinjiang	9.2	4.8	1.8	7.1	10.6	33.5	2.5	26.0	3.1

# 1-15 分行业职工年末人数

(国有单位)

## STAFF AND WORKERS BY SECTOR

(State-owned Units, End of Year)

单位:万人

(10 000 persons)

年份 Year	合计 Total	农、林、牧、渔业 Farming, Forestry, Animal Husbandry and Fishery	采掘业 Mining and Quarrying	制造业 Manufacturing	电力、煤气及水的生产和供应业 Production and Supply of Electricity, Gas and Water	建筑业 Construction	地质勘查业、水利管理业 Geological Prospecting and Water Conservancy	交通运输、仓储及邮电通信业 Transport, Storage, Post and Telecommunications
1978	7451	774	588	2449	102	447	177	465
1980	8019	740	621	2601	112	475	187	498
1985	8990	726	706	2975	134	545	196	585
1986	9333	736	715	3096	144	557	196	604
1987	9654	744	722	3209	155	566	200	618
1988	9983	743	735	3327	167	568	204	636
1989	10109	736	757	3344	172	541	199	640
1990	10346	737	786	3395	183	538	194	660
1991	10664	727	797	3482	193	557	196	682
1992	10889	717	792	3526	203	577	199	693
1993	10920	672	834	3444	220	663	142	664
1994	10890	653	820	3321	230	629	135	677
1995	10955	634	834	3326	237	605	132	677
1996	10949	592	809	3218	250	595	126	684
1997	10766	588	772	3011	257	577	125	681
1998	8809	525	596	1883	242	444	113	584
1999	8336	500	525	1648	239	399	108	568
2000	7878	475	448	1415	233	372	107	549
2001	7409	440	402	1194	229	336	102	518
2002	6924	410	347	979	220	302	94	498

### 1-15 续表 continued

单位:万人

(10 000 persons)

年份 Year	批发和零售贸易、餐饮业 Wholesale and Retail Trade and Catering Services	金融、保险业 Finance and Insurance	房地产业 Real Estate Trade	社会服务业 Social Services	卫生、体育和社会福利业 Health Care, Sporting and Social Welfare	教育、文化艺术和广播电视业 Education, Culture and Arts, Radio, Film and Television	科学研究和综合技术服务业 Scientific Research and Polytechnical Services	国家机关、政党机关和社会团体 Government Agencies, Party Agencies and Social Organizations	其他 Others
1978	907	42	28	107	183	674	91	417	
1980	1005	63	33	130	217	757	104	476	
1985	800	93	32	181	272	925	129	691	
1986	824	101	34	193	283	973	135	742	
1987	851	113	34	203	296	1025	140	778	
1988	900	128	37	214	306	1059	142	817	
1989	923	136	38	221	314	1086	144	859	
1990	947	145	40	236	323	1112	148	903	
1991	993	154	43	251	340	1151	151	946	
1992	1037	166	48	269	356	1183	153	969	
1993	1014	182	55	293	356	1180	153	1014	34
1994	1054	196	59	308	368	1227	165	1007	40
1995	1061	203	61	315	379	1265	167	1019	42
1996	1055	208	63	329	390	1322	166	1068	74
1997	1037	210	64	345	402	1362	167	1074	95
1998	694	208	63	32	410	1408	155	1079	84
1999	608	205	61	319	415	1433	153	1084	72
2000	531	200	60	314	419	1447	147	1086	76
2001	447	193	59	310	425	1455	137	1084	80
2002	365	184	57	311	427	1452	133	1053	91



# 1-16 分行业职工年末人数

(城镇集体单位)

## STAFF AND WORKERS BY SECTOR

(Urban Collective-owned Units, End of Year)

单位:万人

(10 000 persons)

年份 Year	合计 Total	农、林、牧、渔业 Farming, Forestry, Animal Husbandry and Fishery	采掘业 Mining and Quarrying	制造业 Manufacturing	电力、煤气及水的生产和供应业 Production and Supply of Electricity, Gas and Water	建筑业 Construction	地质勘查业、水利管理业 Geological Prospecting and Water Conservancy	交通运输、仓储及邮电通信业 Transport, Storage, Post and Telecommunications
1978	2048	56	64	1146	5	176	0.5	204
1980	2425	48	76	1346	6	235	1.0	216
1985	3324	51	89	1608	8	354	1.0	237
1986	3421	48	93	1680	8	364	0.7	241
1987	3488	47	96	1724	8	379	0.3	241
1988	3527	45	96	1745	9	385	0.2	237
1989	3502	45	84	1754	7	357	0.4	232
1990	3549	42	95	1773	8	357	3.3	232
1991	3628	41	107	1782	9	380	3.4	232
1992	3621	39	105	1747	10	414	3.2	226
1993	3393	34	89	1595	8	479	2.0	154
1994	3211	24	81	1515	9	427	2.0	149
1995	3076	23	77	1417	9	427	1.9	138
1996	2954	22	72	1346	11	412	2.1	134
1997	2817	20	72	1244	11	393	3.0	125
1998	1900	16	49	742	11	311	2.1	79
1999	1652	14	42	622	10	278	1.9	67
2000	1447	14	35	519	9	261	1.9	56
2001	1241	12	30	425	8	243	2.0	47
2002	1071	11	30	346	7	218	1.4	39

1-16 续表 continued

单位:万人

(10 000 persons)

年份 Year	批发和零售贸易、餐饮业 Wholesale and Retail Trade and Catering Services	金融、保险业 Finance and Insurance	房地产业 Real Estate Trade	社会服务业 Social Services	卫生、体育和社会福利业 Health Care, Sporting and Social Welfare	教育、文化和广播电视业 Education, Culture and Arts, Radio, Film and Television	科学研究和综合技术服务业 Scientific Research and Polytechnical Services	国家机关、政党机关和社会团体 Government Agencies, Party Agencies and Social Organizations	其他 Others
1978	172	23	3	59	64	62	0.6	13	
1980	234	26	4	88	70	60	0.8	14	
1985	716	33	4	87	70	37	1.5	27	
1986	718	37	4	91	71	35	1.9	28	
1987	722	41	5	93	69	34	2.0	27	
1988	738	45	4	94	69	32	2.2	26	
1989	748	49	4	94	68	32	2.5	26	
1990	762	51	4	93	69	32	3.0	26	
1991	786	54	5	98	70	30	4.0	28	
1992	796	57	4	96	65	28	5.0	27	
1993	744	55	5	101	60	24	9.0	15	20
1994	716	62	6	102	59	21	7.4	9	22
1995	693	67	6	94	59	26	7.6	8	23
1996	667	73	7	86	60	22	7.4	7	27
1997	637	76	7	87	62	40	7.5	6	27
1998	414	71	7	68	58	41	6.5	5	20
1999	345	70	7	65	57	45	5.8	5	18
2000	285	68	6	61	56	49	5.4	5	16
2001	216	66	6	56	54	53	3.0	4	16
2002	167	64	7	49	51	56	2.4	3	19

# 1-17 分行业职工年末人数

(其他单位)

## STAFF AND WORKERS BY SECTOR

(Other Ownership Units, End of Year)

单位:万人

(10 000 persons)

年份 Year	合计 Total	农、林、 牧、渔业 Farming, Forestry, Animal Husbandry and Fishery	采掘业 Mining and Quarrying	制造业 Manufac- turing	电力、煤气 及水的生产 和供应业 Production and Supply of Electricity, Gas and Water	建筑业 Construc- tion	地质勘察 业、水利 管理业 Geological Prospect- ing and Water Conservancy	交通运输、 仓储及邮 电通信业 Transport, Storage, Post and Telecommu- nications
1984	36.7			33.1		0.5		0.9
1985	43.7	0.2		36.8		0.6		0.9
1986	55.3	0.2		45.6		0.6		0.9
1987	71.9	0.5		58.3		0.8		1.5
1988	96.7	0.6	1.0	77.0	1.0	1.3		1.0
1989	131.7	0.7	1.0	108.0	1.0	1.5		1.6
1990	163.8	1.1	1.0	135.0	1.0	1.6	0.04	1.6
1991	216.0	1.4	1.0	180.0	1.0	2.7	0.09	2.0
1992	281.8	1.5	1.0	236.0	2.0	4.1	0.10	2.4
1993	535.7	2.2	2.1	429.5	4.0	10.6	0.03	7.7
1994	747.4	2.6	3.2	598.1	5.9	16.3	0.05	9.0
1995	877.0	3.2	4.0	696.0	10.2	21.0	0.08	9.7
1996	941.7	3.9	4.3	728.4	10.7	28.2	0.05	11.8
1997	1085.5	4.1	6.8	826.7	13.8	33.7	0.05	17.1
1998	1627.6	5.1	57.0	1143.6	28.7	91.5	0.10	37.7
1999	1785.4	4.6	82.8	1225.2	34.8	101.4	0.18	47.8
2000	1934.5	6.1	98.0	1305.5	40.1	111.4	0.24	53.8
2001	2141.9	6.6	112.1	1390.8	47.0	153.9	0.46	63.8
2002	2562.9	9.3	159.8	1582.0	58.1	236.0	0.67	76.3

### 1-17 续表 continued

单位:万人

(10 000 persons)

年份 Year	批发和零 售贸易、 餐饮业 Wholesale and Retail Trade and Catering Services	金融、 保险业 Finance and Insurance	房地 产业 Real Estate Trade	社会 服务业 Social Services	卫生、体 育和社会 福利业 Health Care, Sporting and Social Welfare	教育、文化 艺术和广播 电影电视业 Education, Culture and Arts, Radio, Film and Television	科学研究 和综合技 术服务业 Scientific Research and Polytech- nical Services	其 他 Others
1984	2.1			0.3				
1985	2.3			2.9				
1986	2.6			5.2				
1987	3.8			7.5				
1988	4.4	0.08		10.6			0.04	
1989	4.9	0.12		12.6			0.19	
1990	6.0	0.05	0.51	15.0	0.05	0.26	0.20	
1991	7.5	0.05	0.79	18.8	0.13	0.38	0.51	
1992	11.0	0.03	1.43	21.1	0.11	0.71	0.86	
1993	38.1	1.87	6.25	28.2	0.15	0.58	3.14	0.26
1994	62.9	2.30	7.22	36.6	0.37	0.66	1.41	0.75
1995	74.4	3.80	9.32	39.7	0.41	0.89	2.90	1.40
1996	85.0	7.72	11.21	44.1	0.51	1.15	3.24	1.43
1997	100.1	12.50	12.80	48.9	0.54	1.25	4.60	2.59
1998	148.9	21.90	19.30	61.0	1.00	1.50	6.40	4.00
1999	157.0	25.14	22.14	69.1	1.05	2.02	6.38	5.66
2000	161.3	25.54	26.37	82.9	1.16	3.19	12.24	6.63
2001	176.9	32.06	32.43	97.5	1.72	3.78	14.11	8.72
2002	201.0	38.32	42.24	122.8	2.69	7.90	15.57	10.25

1-18 分地区分行业乡村就业人员年末人数  
RURAL EMPLOYMENT BY SECTOR AND REGION

(End of Year)

单位:万人

(10 000 persons)

年份	地区	合计	农、林、 牧、渔业	制造业	建筑业	交通运输、 仓储及邮 电通信业	批发和零 售贸易、 餐饮业	其他
Year	Region	Total	Farming, Forestry, Animal Husbandry and Fishery	Manufac- turing	Constru- ction	Transport, Storage, Post and Telecommu- nications	Wholesale and Retail Trade and Catering Services	Others
1978		30638	27488	1734	230	80	52	521
1980		31836	28334	1942	283	90	67	588
1985		37065	30351	2741	1130	434	463	1319
1986		37990	30468	3139	1309	506	532	1338
1987		39000	30870	3297	1431	562	607	1502
1988		40067	31456	3413	1526	607	657	1655
1989		40939	32441	3256	1502	614	652	1709
1990		47708	33336	3229	1523	635	693	1798
1991		48026	34186	3268	1534	655	723	1910
1992		48291	34037	3468	1659	706	814	2302
1993		48546	33258	3659	1887	800	949	3671
1994		48802	32690	3849	2057	908	1084	4065
1995		49025	32335	3971	2204	983	1170	4380
1996		49028	32261	4019	2304	1028	1262	4416
1997		49039	32434	4032	2373	1058	1382	4684
1998		49021	32626	3929	2394	1088	1462	4934
1999		48982	32912	3953	2532	1116	1585	4799
2000		48934	32798	4109	2692	1171	1752	5442
2001		49085	32451	4296	2797	1205	1865	5615
2002		48960	31991	4506	2959	1259	1997	5816
北 京	Beijing	165.6	64.1	33.0	15.8	15.3	14.5	23.0
天 津	Tianjin	168.7	80.3	40.7	11.8	10.5	12.5	13.0
河 北	Hebei	2731.8	1652.0	403.5	212.5	94.6	141.2	228.1
山 西	Shanxi	1000.3	658.4	119.9	54.4	55.1	49.6	62.9
内 蒙 古	Inner Mongolia	650.5	535.7	19.2	23.1	10.5	18.6	43.5
辽 宁	Liaoning	993.5	659.2	80.5	60.2	38.2	51.5	103.9
吉 林	Jilin	656.0	509.1	22.6	26.9	15.1	21.3	60.9
黑 龙 江	Heilongjiang	929.2	745.9	38.1	30.6	20.8	31.0	62.9
上 海	Shanghai	253.5	81.5	108.8	11.1	7.1	13.5	31.6
江 苏	Jiangsu	2649.3	1354.2	460.6	267.5	90.8	115.3	361.0
浙 江	Zhejiang	2185.6	929.6	582.4	122.7	76.2	164.4	310.3
安 徽	Anhui	2841.4	1931.5	194.2	200.2	67.8	121.1	326.5
福 建	Fujian	1274.5	756.6	162.0	82.6	38.1	66.9	168.4
江 西	Jiangxi	1577.4	983.5	108.3	71.0	26.7	44.0	343.8
山 东	Shandong	3695.2	2370.9	394.4	310.6	125.6	178.4	315.2
河 南	Henan	4690.9	3393.0	398.1	317.4	120.7	202.0	259.8
湖 北	Hubei	1797.6	1131.0	110.4	108.9	45.7	73.6	328.1
湖 南	Hunan	2898.2	2019.6	215.5	142.1	59.9	106.5	354.7
广 东	Guangdong	2780.3	1555.0	425.2	194.2	74.3	143.9	387.6
广 西	Guangxi	2189.0	1557.0	69.0	88.9	35.8	56.7	381.6
海 南	Hainan	233.5	181.7	7.1	7.6	6.4	10.9	19.9
重 庆	Chongqing	1342.2	852.7	68.0	92.7	21.3	41.5	265.9
四 川	Sichuan	3762.3	2503.3	195.9	246.6	60.8	134.0	621.7
贵 州	Guizhou	1841.8	1353.9	71.4	39.9	21.2	39.2	316.1
云 南	Yunnan	1990.4	1696.1	52.9	56.8	36.8	40.4	107.5
西 藏	Tibet	103.5	88.8	1.7	3.0	2.4	2.1	5.6
陕 西	Shaanxi	1362.6	994.9	62.8	82.8	37.7	49.9	134.5
甘 肃	Gansu	1008.2	738.2	33.0	48.4	21.1	24.9	142.6
青 海	Qinghai	177.3	136.5	6.9	6.9	5.1	5.0	16.9
宁 夏	Ningxia	203.2	150.5	10.1	15.5	8.6	9.2	9.3
新 疆	Xinjiang	373.4	326.0	9.5	6.4	9.0	13.4	9.2

1-19 分地区城镇单位使用的农村劳动力年末人数  
RURAL EMPLOYMENT IN URBAN UNITS BY REGION  
(2002)

地 区 Region	年末人数 (万人) Total (10 000 persons)				占就业人员 总数(%) Proportion (Total=100)			
	国 有 单 位 State- owned Units	集 体 单 位 Collective- owned Units	其 他 单 位 Other Owner- ship Units		国 有 单 位 State- owned Units	集 体 单 位 Collective- owned Units	其 他 单 位 Other Owner- ship Units	
全 国 National	1002.35	298.82	168.99	534.54	9.1	4.2	15.1	19.8
北 京 Beijing	83.16	24.65	11.97	46.54	17.3	11.0	32.5	21.3
天 津 Tianjin	9.41	2.29	0.83	6.29	5.1	2.4	5.0	8.6
河 北 Hebei	39.20	15.95	9.55	13.70	7.7	4.2	20.5	18.0
山 西 Shanxi	28.28	14.18	7.77	6.33	7.8	5.4	17.4	11.4
内 蒙 古 Inner Mongolia	7.09	2.78	0.80	3.52	2.9	1.6	4.5	6.8
辽 宁 Liaoning	29.48	15.15	3.05	11.28	5.7	4.5	5.2	9.2
吉 林 Jilin	5.63	2.67	0.76	2.20	1.9	1.2	2.4	4.3
黑 龙 江 Heilongjiang	8.93	2.77	3.40	2.76	1.7	0.8	5.5	3.0
上 海 Shanghai	21.26	6.36	2.53	12.37	6.1	3.7	9.8	8.2
江 苏 Jiangsu	48.38	11.28	7.57	29.54	7.9	3.3	10.9	14.5
浙 江 Zhejiang	70.48	9.85	10.26	50.36	19.1	5.4	30.0	32.8
安 徽 Anhui	26.76	8.02	7.07	11.67	7.2	3.4	14.0	14.3
福 建 Fujian	89.42	7.63	7.54	74.24	27.5	4.9	27.2	51.8
江 西 Jiangxi	14.54	7.64	2.95	3.95	5.4	3.6	12.5	11.9
山 东 Shandong	74.79	18.33	8.52	47.94	9.6	3.6	10.2	24.8
河 南 Henan	54.19	18.47	12.65	23.08	7.6	4.3	10.0	14.8
湖 北 Hubei	26.16	8.92	6.76	10.48	5.3	2.5	15.5	10.4
湖 南 Hunan	27.91	17.00	4.74	6.17	6.8	5.3	12.3	12.3
广 东 Guangdong	147.98	21.36	23.10	103.52	19.7	5.6	27.9	36.3
广 西 Guangxi	19.07	7.99	4.14	6.95	6.9	3.9	16.5	15.5
海 南 Hainan	3.42	1.52	0.46	1.44	4.6	2.5	11.0	13.8
重 庆 Chongqing	21.95	5.12	4.43	12.39	10.7	3.9	20.8	23.7
四 川 Sichuan	58.81	20.32	13.73	24.75	11.8	6.0	25.0	23.6
贵 州 Guizhou	16.46	9.66	3.60	3.20	8.4	6.3	23.9	11.4
云 南 Yunnan	21.26	12.07	2.80	6.39	8.2	6.0	14.7	16.8
西 藏 Tibet	0.90	0.77	0.08	0.05	5.3	4.9	13.7	7.5
陕 西 Shaanxi	13.83	7.31	2.90	3.62	4.2	2.8	11.0	8.2
甘 肃 Gansu	10.73	5.42	2.90	2.41	5.5	3.4	16.6	13.9
青 海 Qinghai	1.51	0.85	0.32	0.35	3.5	2.4	10.2	6.9
宁 夏 Ningxia	3.94	1.84	0.60	1.50	6.5	4.2	17.4	11.2
新 疆 Xinjiang	17.45	10.67	1.22	5.56	7.0	5.5	12.6	12.4

1-20 分登记注册类型职工工资总额及指数  
TOTAL WAGES AND INDEX OF STAFF AND  
WORKERS BY REGISTRATION STATUS

年份 Year	工资总额 (亿元) Total Wages (100 million yuan)				指数 (以上年为100) Index (preceding year=100)			
	合计 Total	国有 单位 State- owned Units	集体 单位 Collective- owned Units	其他 单位 Other Owner- ship Units	合计 Total	国有 单位 State- owned Units	集体 单位 Collective- owned Units	其他 单位 Other Owner- ship Units
1952	68.3	67.5	0.8					
1957	190.8	156.4	34.4		120.3	114.6	155.7	
1962	254.3	213.6	40.7		90.6	87.5	111.2	
1965	282.3	235.3	47.0		107.1	105.0	118.4	
1970	334.3	277.5	56.8		103.6	105.5	95.3	
1971	364.0	302.0	62.0		108.9	108.8	109.2	
1972	409.6	340.0	69.6		112.5	112.6	112.3	
1973	429.1	353.3	75.8		104.8	103.9	108.9	
1974	441.9	370.9	71.0		103.0	105.0	93.7	
1975	463.5	386.1	77.4		104.9	104.1	109.0	
1976	489.2	406.1	83.1		105.5	105.2	107.4	
1977	514.8	425.7	89.1		105.2	104.8	107.2	
1978	568.9	468.7	100.2		110.5	110.1	112.5	
1979	646.7	529.5	117.2		113.7	113.0	117.0	
1980	772.4	627.9	144.5		119.4	118.6	123.3	
1981	820.0	660.4	159.6		106.2	105.2	110.4	
1982	882.0	708.9	173.1		107.6	107.3	108.5	
1983	934.6	748.1	186.5		106.0	105.5	107.7	
1984	1133.4	875.8	254.0	3.6	121.3	117.1	136.2	
1985	1383.0	1064.8	312.3	5.9	122.0	121.6	123.0	163.9
1986	1659.7	1288.5	362.8	8.4	120.0	121.0	116.2	142.4
1987	1881.1	1459.3	409.1	12.7	113.3	113.3	112.8	151.2
1988	2316.2	1807.1	487.6	21.5	123.1	123.8	119.2	169.3
1989	2618.5	2050.2	534.4	33.9	113.1	113.5	109.6	157.7
1990	2951.1	2324.1	581.0	46.0	112.7	113.4	108.7	135.7
1991	3323.9	2594.9	658.6	70.4	112.6	111.7	113.4	153.0
1992	3939.2	3090.4	743.2	105.6	118.5	119.1	112.8	150.0
1993	4916.2	3812.7	849.9	253.6	124.8	123.4	114.4	240.2
1994	6656.4	5177.4	1023.3	455.6	135.4	135.8	120.4	179.7
1995	8100.0	6080.2	1182.0	637.8	121.7	117.4	115.5	140.0
1996	9080.0	6792.7	1241.0	761.4	112.1	111.7	105.0	119.4
1997	9405.3	7211.0	1253.4	940.8	103.6	106.2	101.0	123.6
1998	9296.5	6812.5	1021.6	1462.4	100.2	95.8	83.1	156.9
1999	9875.5	7160.8	962.7	1752.0	106.2	105.1	94.2	119.8
2000	10656.2	7612.9	919.0	2124.3	107.9	106.3	95.5	121.3
2001	11830.9	8355.6	864.6	2610.7	111.0	109.8	94.1	22.9
2002	13161.1	8948.6	828.1	3384.4	111.2	107.1	95.8	129.6

## 1-21 分行业职工工资总额

## TOTAL WAGES OF STAFF AND WORKERS BY SECTOR

单位:亿元

(100 million yuan)

年份 Year	合计 Total	农、林、 牧、渔业 Farming, Forestry, Animal Husbandry and Fishery	采掘业 Mining and Quarrying	制造业 Manufac- turing	电力、煤气 及水的生产 和供应业 Production and Supply of Electricity, Gas and Water	建筑业 Constru- ction	地质勘察 业、水利 管理业 Geological Prospect- ing and Water Conservancy	交通运输、 仓储及邮 电通信业 Transport, Storage, Post and Telecommu- nications
1978	568.9	39.0	44.1	214.8	9.1	43.6	12.6	46.4
1980	772.4	48.9	58.4	289.7	11.9	59.7	16.7	58.8
1985	1383.0	68.7	103.4	504.0	17.1	120.0	27.7	103.0
1986	1659.7	81.8	125.8	601.9	22.0	139.0	31.6	123.1
1987	1881.1	90.1	135.4	695.4	26.5	156.3	35.1	138.3
1988	2316.2	101.1	162.1	866.8	33.6	184.3	40.9	168.3
1989	2618.5	109.1	199.0	983.8	40.0	196.2	44.3	192.0
1990	2951.1	120.3	234.3	1089.3	49.4	211.5	48.8	214.6
1991	3323.9	128.0	262.9	1230.2	57.7	244.5	53.6	243.3
1992	3939.2	139.6	289.3	1443.0	70.9	300.2	64.6	286.0
1993	4916.2	143.0	337.7	1796.3	96.5	433.4	53.5	346.4
1994	6656.4	191.5	417.0	2292.3	146.5	527.1	75.9	470.9
1995	8100.0	230.1	516.2	2760.4	197.0	609.8	79.8	565.6
1996	9080.0	246.4	565.2	2939.5	234.8	647.5	83.9	645.7
1997	9405.3	262.8	574.3	2993.4	268.8	673.3	91.7	702.8
1998	9296.5	249.9	513.9	2724.3	293.4	635.0	92.2	693.5
1999	9875.5	252.9	494.9	2758.9	324.1	633.4	97.5	753.0
2000	10656.2	260.1	496.0	2882.6	361.2	669.6	107.5	820.4
2001	11830.9	268.2	528.2	2990.6	414.2	713.4	114.6	897.9
2002	13161.1	278.1	593.2	3219.0	467.4	790.3	117.5	990.1

## 1-21 续表 continued

单位:亿元

(100 million yuan)

年份 Year	批发和零售 贸易、 餐饮业 Wholesale and Retail Trade and Catering Services	金融、 保险业 Finance and Insurance	房地 产业 Real Estate Trade	社会 服务业 Social Services	卫生、体 育和社会 福利业 Health Care, Sporting and Social Welfare	教育、文化 艺术和广播 电影电视业 Education, Culture and Arts, Radio, Film and Television	科学研究 和综合技 术服务业 Scientific Research and Polytech- nical Services	国家机 关、党 政机关和 社会团体 Government Agencies, Party Age- ncies and Social Or- ganizations	其 他 Others
1978	59.4	3.6	1.8	9.2	13.7	38.6	5.9	27.0	
1980	83.0	5.9	2.8	14.5	19.9	55.6	8.7	37.9	
1985	149.7	13.8	4.1	29.3	37.7	109.3	16.3	78.7	
1986	175.7	17.9	5.0	36.9	46.6	130.8	20.1	101.5	
1987	198.3	21.2	5.7	42.9	51.9	145.4	22.6	116.0	
1988	250.6	28.4	7.0	53.5	64.5	187.2	27.4	140.4	
1989	275.3	33.3	8.3	62.0	73.8	207.3	30.8	163.3	
1990	308.2	39.7	9.7	72.7	85.1	238.6	36.0	192.9	
1991	346.8	45.5	11.7	86.8	95.3	260.7	39.5	217.5	
1992	400.0	60.6	15.8	107.5	116.5	323.9	49.1	272.3	
1993	468.7	85.1	26.9	147.1	139.5	389.7	63.4	357.7	18.3
1994	637.0	170.1	44.1	220.2	216.8	607.4	106.8	500.2	32.3
1995	758.1	197.9	54.9	264.3	253.8	690.8	121.4	559.5	40.4
1996	823.0	240.4	66.3	305.5	303.2	812.2	141.9	672.1	67.6
1997	848.5	288.0	75.1	357.4	348.1	931.1	161.9	744.0	84.1
1998	746.6	319.6	89.7	374.3	395.3	1070.5	172.6	835.4	90.3
1999	722.3	359.3	103.0	418.8	453.5	1244.9	192.4	971.0	95.5
2000	718.9	399.7	116.5	472.8	517.0	1410.3	224.5	1090.4	108.7
2001	703.0	476.9	136.1	548.4	618.5	1718.1	253.9	1317.7	131.0
2002	703.9	550.4	164.8	646.6	706.2	2002.2	289.5	1474.0	167.8

## 1-22 分行业职工工资总额

(国有单位)

## TOTAL WAGES OF STAFF AND WORKERS BY SECTOR

(State-owned Units)

单位:亿元

(100 million yuan)

年份 Year	合计 Total	农、林、 牧、渔业 Farming, Forestry, Animal Husbandry and Fishery	采掘业 Mining and Quarrying	制造业 Manufac- turing	电力、煤气 及水的生产 和供应业 Production and Supply of Electricity, Gas and Water	建筑业 Constru- ction	地质勘察 业、水利 管理业 Geological Prospect- ing and Water Conservancy	交通运输、 仓储及邮 电通信业 Transport, Storage, Post and Telecommu- nications
1978	468.7	37.3	41.4	159.3	8.9	33.5	12.6	33.5
1980	627.9	46.7	54.4	209.4	11.7	43.6	16.6	44.1
1985	1064.8	65.0	95.9	347.2	16.6	82.4	27.6	79.1
1986	1288.5	77.6	116.4	419.5	21.1	95.2	31.5	95.7
1987	1459.3	85.4	124.6	486.2	25.3	105.6	35.1	108.3
1988	1807.1	96.0	148.5	611.7	32.1	124.3	40.9	134.2
1989	2050.2	103.6	182.7	693.9	38.1	133.3	44.3	154.6
1990	2324.1	114.8	213.2	771.0	47.0	144.3	48.4	175.3
1991	2594.9	121.9	236.0	861.2	54.2	162.6	53.0	199.1
1992	3090.4	133.2	257.3	1012.2	66.4	197.2	63.9	237.3
1993	3812.7	136.5	317.1	1215.6	91.6	280.7	52.9	301.3
1994	5177.4	184.2	393.8	1482.1	137.1	352.7	75.2	417.8
1995	6080.2	221.4	487.4	1754.3	179.7	399.1	79.0	507.6
1996	6792.7	235.7	535.3	1845.9	213.5	422.6	82.9	580.7
1997	7211.0	252.2	541.4	1804.3	242.5	436.1	89.8	630.0
1998	6812.5	240.2	454.0	1358.4	248.8	373.6	90.7	607.8
1999	7160.8	242.8	413.0	1283.6	266.8	360.7	95.9	647.3
2000	7612.9	247.2	381.1	1250.3	289.7	372.1	105.8	699.8
2001	8355.6	255.8	385.7	1178.9	323.5	359.8	112.8	748.3
2002	8948.6	262.3	370.2	1086.1	346.9	344.8	114.9	804.0

## 1-22 续表 continued

单位:亿元

(100 million yuan)

年份 Year	批发和零 售贸易、 餐饮业 Wholesale and Retail Trade and Catering Services	金融、 保险业 Finance and Insurance	房地 产业 Real Estate Trade	社会 服务业 Social Services	卫生、体 育和社会 福利业 Health Care, Sporting and Social Welfare	教育、文化 艺术和广播 电影电视业 Education, Culture and Arts, Radio, Film and Television	科学研究 和综合技 术服务业 Scientific Research and Polytech- nical Services	国家机关 政党机关和 社会团体 Government Agencies, Party Age- ncies and Social Or- ganizations	其 他 Others
1978	51.6	2.6	1.7	6.5	10.7	36.7	5.9	26.5	
1980	70.3	4.3	2.5	9.7	15.7	53.0	8.7	37.2	
1985	85.9	10.8	3.7	20.9	31.0	106.4	16.1	76.2	
1986	103.0	13.8	4.5	26.5	38.1	127.5	19.8	98.3	
1987	117.1	16.4	5.1	30.6	43.1	141.8	22.3	112.4	
1988	152.1	22.1	6.3	38.5	53.8	183.3	27.1	136.2	
1989	168.7	25.8	7.4	44.2	61.9	202.9	30.3	158.5	
1990	189.6	30.7	8.7	52.6	71.8	233.7	35.3	187.7	
1991	213.5	35.1	10.3	61.9	80.6	255.6	38.5	211.4	
1992	251.5	47.1	14.1	78.2	101.0	317.9	47.5	265.5	
1993	291.5	67.6	22.3	104.9	122.2	383.4	59.0	353.3	12.9
1994	399.1	133.8	34.3	154.7	191.7	599.5	102.5	496.2	22.9
1995	472.7	151.4	41.1	185.0	224.8	678.9	114.2	555.2	28.3
1996	509.4	180.0	48.7	216.9	269.3	800.2	132.5	668.1	50.9
1997	524.9	209.0	53.4	253.1	309.3	910.1	150.2	740.4	64.2
1998	432.0	226.8	58.7	261.2	354.2	1047.5	158.6	831.8	68.3
1999	410.7	249.9	63.5	287.9	407.7	1217.1	177.5	967.2	69.3
2000	403.0	279.4	69.9	310.5	467.6	1378.4	195.6	1086.2	76.4
2001	375.7	323.8	76.8	348.0	563.4	1674.1	223.7	1314.1	91.1
2002	354.1	365.9	82.8	378.2	647.9	1944.4	253.9	1470.4	121.8

## 1-23 分行业职工工资总额

(城镇集体单位)

### TOTAL WAGES OF STAFF AND WORKERS BY SECTOR

(Urban Collective-owned Units)

单位:亿元

(100 million yuan)

年份 Year	合计 Total	农、林、牧、渔业 Farming, Forestry, Animal Husbandry and Fishery	采掘业 Mining and Quarrying	制造业 Manufacturing	电力、煤气及水的生产和供应业 Production and Supply of Electricity, Gas and Water	建筑业 Construction	地质勘查业、水利管理业 Geological Prospecting and Water Conservancy	交通运输、仓储及邮电通信业 Transport, Storage, Post and Telecommunications
1978	100.2	1.7	2.7	55.5	0.2	10.1		12.9
1980	144.5	2.2	4.0	80.4	0.2	16.1	0.1	14.7
1985	312.3	3.7	7.5	151.9	0.5	37.6	0.1	23.7
1986	362.8	4.2	8.6	176.8	0.7	43.6	0.1	27.2
1987	409.1	4.6	9.6	200.8	1.0	50.5		29.8
1988	487.6	5.0	11.6	240.7	1.1	59.6		33.6
1989	534.4	5.3	12.9	266.5	1.3	62.4		36.9
1990	581.0	5.2	16.5	286.2	1.6	66.6	0.4	38.6
1991	658.6	5.6	19.8	319.6	2.2	81.0	0.6	43.1
1992	743.2	5.8	21.2	356.0	2.6	101.2	0.7	47.4
1993	849.9	5.7	20.0	380.7	2.8	147.9	0.6	40.4
1994	1023.3	5.9	21.9	456.6	5.0	165.0	0.7	45.5
1995	1182.0	6.7	26.8	513.8	6.7	196.8	0.8	48.1
1996	1241.0	8.0	27.6	525.3	8.8	205.9	1.0	51.3
1997	1253.4	7.7	29.3	504.7	9.8	212.3	1.9	50.1
1998	1021.6	6.8	21.9	381.1	10.0	181.3	1.4	41.0
1999	962.7	6.9	18.9	335.6	9.4	175.3	1.5	38.4
2000	919.0	7.7	17.2	301.5	9.8	180.8	1.4	33.2
2001	864.6	6.7	17.3	262.7	10.3	178.1	1.2	29.9
2002	828.1	6.8	18.3	237.0	8.9	169.4	1.3	27.4

### 1-23 续表 continued

单位:亿元

(100 million yuan)

年份 Year	批发和零售贸易、餐饮业 Wholesale and Retail Trade and Catering Services	金融、保险业 Finance and Insurance	房地产业 Real Estate Trade	社会服务业 Social Services	卫生、体育和社会福利业 Health Care, Sporting and Social Welfare	教育、文化艺术和广播电视业 Education, Culture and Arts, Radio, Film and Television	科学研究和综合技术服务业 Scientific Research and Polytechnical Services	国家机关、政党机关和社会团体 Government Agencies, Party Agencies and Social Organizations	其他 Others
1978	7.8	1.0	0.1	2.7	3.0	1.9		0.5	
1980	12.7	1.6	0.3	4.8	4.2	2.6		0.7	
1985	63.3	3.1	0.4	8.0	6.8	2.9	0.1	2.7	
1986	72.3	4.1	0.5	9.4	8.5	3.3	0.2	3.3	
1987	80.5	4.8	0.6	10.7	8.8	3.5	0.3	3.6	
1988	97.5	6.3	0.6	12.4	10.7	3.9	0.3	4.2	
1989	105.3	7.5	0.7	14.3	11.8	4.3	0.4	4.8	
1990	116.8	9.0	0.8	15.4	13.3	4.8	0.6	5.2	
1991	130.8	10.3	1.1	18.1	14.7	5.0	0.8	6.1	
1992	144.5	13.4	1.1	20.2	15.4	5.7	1.2	6.8	
1993	159.2	16.5	1.7	26.4	17.3	6.1	2.9	4.4	
1994	199.6	34.1	3.3	37.4	24.9	7.3	3.4	4.0	
1995	233.7	42.0	4.2	43.4	28.6	11.1	4.5	4.4	
1996	249.0	48.9	4.8	42.2	33.4	10.8	5.2	4.0	
1997	244.0	57.3	5.5	47.9	38.3	19.7	5.7	3.6	
1998	190.2	57.7	6.0	40.7	39.6	21.2	5.0	3.6	
1999	169.2	63.1	7.5	43.5	44.1	25.4	5.1	3.8	
2000	149.8	66.3	6.7	44.1	47.4	28.3	5.7	4.3	
2001	121.1	72.8	6.8	44.9	52.3	38.1	3.4	3.6	
2002	102.5	80.0	8.5	43.4	54.5	44.7	3.2	3.3	



## 1-24 分行业职工工资总额

(其他单位)

### TOTAL WAGES OF STAFF AND WORKERS BY SECTOR

(Other Ownership Units)

单位:亿元

(100 million yuan)

年份 Year	合计 Total	农、林、 牧、渔业 Farming, Forestry, Animal Husbandry and Fishery	采掘业 Mining and Quarrying	制造业 Manufac- turing	电力、煤气 及水的生产 和供应业 Production and Supply of Electricity, Gas and Water	建筑业 Constru- ction	地质勘察 业、水利 管理业 Geological Prospecting and Water Conservancy	交通运输、 仓储及邮 电通信业 Transport, Storage, Post and Telecommu- nications
1984	3.61			3.19		0.10		0.09
1985	5.91		0.05	4.59	0.03	0.12		0.17
1986	8.42		0.80	5.60	0.20	0.20		0.23
1987	12.59	0.08	1.20	8.38	0.20	0.20		0.24
1988	21.48	0.14	0.21	16.63	0.10	0.40		0.32
1989	33.87	0.19	0.24	26.63	0.21	0.50		0.50
1990	45.99	0.34	0.18	37.20	0.30	0.55	0.02	0.66
1991	70.43	0.47	0.32	57.12	0.38	0.97	0.03	1.10
1992	105.57	0.59	0.34	86.30	0.60	1.67	0.04	1.31
1993	253.60	0.80	0.60	200.06	2.14	4.83	0.02	4.70
1994	455.62	1.37	1.32	353.63	4.54	9.39	0.02	7.54
1995	637.78	2.10	1.98	492.34	10.59	13.88	0.04	9.81
1996	761.40	2.70	2.22	568.28	12.50	18.97	0.03	13.69
1997	940.80	2.92	3.57	684.36	16.52	25.00	0.03	22.75
1998	1462.43	2.83	37.98	984.80	34.61	80.11	0.07	44.65
1999	1752.00	3.19	62.96	1139.76	47.95	97.34	0.15	67.34
2000	2124.31	5.23	97.77	1330.77	61.76	116.68	0.32	87.32
2001	2610.70	5.71	125.26	1548.97	80.45	175.52	0.56	119.74
2002	3384.39	8.97	204.68	1895.87	111.57	276.11	1.30	158.70

1-24 续表 continued

单位:亿元

(100 million yuan)

年份 Year	批发和零 售贸易、 餐饮业 Wholesale and Retail Trade and Catering Services	金融、 保险业 Finance and Insurance	房地 产业 Real Estate Trade	社会 服务业 Social Services	卫生、体 育和社会 福利业 Health Care, Sporting and Social Welfare	教育、文化 艺术和广播 电影电视业 Education, Culture and Arts, Radio, Film and Television	科学研究 和综合技 术服务业 Scientific Research and Polytech- nical Services	其 他 Others
1984	0.23			0.05				
1985	0.43			0.40		0.01		
1986	0.45		0.03	0.95		0.01		
1987	0.66		0.04	1.52	0.01	0.01	0.01	
1988	1.03	0.02	0.10	2.60	0.01	0.02	0.01	
1989	1.34	0.05	0.02	3.50	0.06	0.06	0.05	
1990	1.79	0.03	0.19	4.68	0.02	0.10	0.06	
1991	2.42	0.03	0.32	6.78	0.06	0.17	0.17	
1992	4.04	0.03	0.62	9.07	0.06	0.34	0.37	
1993	18.03	1.00	2.83	15.83	0.05	0.30	1.49	0.49
1994	38.37	2.16	6.59	28.13	0.25	0.58	0.98	0.74
1995	51.62	4.56	9.61	35.98	0.35	0.76	2.66	1.49
1996	64.53	11.49	12.88	46.35	0.54	1.11	4.21	1.88
1997	79.59	21.71	16.12	56.36	0.60	1.24	5.95	4.10
1998	124.40	35.09	25.02	72.51	1.51	1.78	9.00	8.03
1999	142.43	46.33	32.03	87.30	1.69	2.52	9.77	11.23
2000	166.18	53.99	39.90	118.16	1.99	3.66	23.23	17.36
2001	206.23	80.33	52.43	155.54	2.86	5.82	26.86	24.41
2002	247.32	104.47	73.52	224.96	3.80	13.09	32.38	27.65

1-25 分登记注册类型职工平均工资及指数  
AVERAGE WAGE AND INDEX OF STAFF AND WORKERS  
BY REGISTRATION STATUS

年 份 Year	平均工资 (元) Average Wage (yuan)				指 数 (以上年为 100) Index (preceding year=100)			
	合 计 Total	国 有 单 位 State- owned Units	城镇集体 单 位 Urban Collective- owned Units	其 他 单 位 Other Ownership Units	合 计 Total	国 有 单 位 State- owned Units	城镇集体 单 位 Urban Collective- owned Units	其 他 单 位 Other Ownership Units
1952	445	446	348					
1957	624	637	571		103.8	104.4	104.4	
1962	551	592	405		108.0	110.2	106.6	
1965	590	652	398		100.7	98.6	111.2	
1970	561	609	405		97.6	98.5	92.3	
1971	560	597	429		99.8	98.0	105.9	
1972	588	622	465		105.0	104.2	108.4	
1973	587	614	489		99.8	98.7	105.2	
1974	584	622	441		99.5	101.3	90.2	
1975	580	613	453		99.3	98.6	102.7	
1976	575	605	464		99.1	98.7	102.4	
1977	576	602	478		100.2	99.5	103.0	
1978	615	644	506		106.8	107.0	105.9	
1979	668	705	542		108.6	109.5	107.1	
1980	762	803	623		114.1	113.9	114.9	
1981	772	812	642		101.3	101.1	103.0	
1982	798	836	671		103.4	103.0	104.5	
1983	826	865	698		103.5	103.5	104.0	
1984	974	1034	811	1048	117.9	119.5	116.2	
1985	1148	1213	967	1436	117.9	117.3	119.2	137.0
1986	1329	1414	1092	1629	115.8	116.6	112.9	113.4
1987	1459	1546	1207	1879	109.8	109.3	110.5	115.3
1988	1747	1853	1426	2382	119.7	119.9	118.1	126.8
1989	1935	2055	1557	2707	110.8	110.9	109.2	113.6
1990	2140	2284	1681	2987	110.6	111.1	108.0	110.3
1991	2340	2477	1866	3468	109.3	108.5	111.0	116.1
1992	2711	2878	2109	3966	115.9	116.2	113.0	114.4
1993	3371	3532	2592	4966	124.3	122.7	122.9	125.2
1994	4538	4797	3245	6302	134.6	135.8	125.2	126.9
1995	5500	5625	3931	7463	121.2	117.3	121.1	118.4
1996	6210	6280	4302	8261	112.9	111.6	109.4	110.7
1997	6470	6747	4512	8789	104.2	107.4	104.9	106.4
1998	7479	7668	5331	8972	106.6	106.1	102.5	97.7
1999	8346	8543	5774	9829	111.6	111.4	108.3	109.6
2000	9371	9552	6262	10984	112.3	111.8	108.5	111.8
2001	10870	11178	6867	12140	116.0	117.0	109.7	110.5
2002	12422	12869	7667	13212	114.3	115.1	111.6	108.8

## 1-26 分行业职工平均工资

## AVERAGE WAGE OF STAFF AND WORKERS BY SECTOR

单位:元

(yuan)

年份 Year	合计 Total	农、林、牧、渔业 Farming, Forestry, Animal Husbandry and Fishery	采掘业 Mining and Quarrying	制造业 Manufacturing	电力、煤气及水的生产和供应业 Production and Supply of Electricity, Gas and Water	建筑业 Construction	地质勘查业、水利管理业 Geological Prospecting and Water Conservancy	交通运输、仓储及邮电通信业 Transport, Storage, Post and Telecommunications
1978	615	470	676	597	850	714	708	694
1980	762	616	854	752	1035	855	895	832
1985	1148	878	1324	1112	1239	1362	1406	1275
1986	1329	1048	1569	1275	1497	1536	1604	1476
1987	1459	1143	1663	1418	1677	1684	1768	1621
1988	1747	1280	1964	1710	1971	1959	2025	1941
1989	1935	1389	2378	1900	2241	2166	2199	2197
1990	2140	1541	2718	2073	2656	2384	2465	2426
1991	2340	1652	2942	2289	2922	2649	2707	2686
1992	2711	1828	3209	2635	3392	3066	3222	3114
1993	3371	2042	3711	3348	4319	3779	3717	4273
1994	4538	2819	4679	4283	6155	4894	5450	5690
1995	5500	3522	5757	5169	7843	5785	5962	6948
1996	6210	4050	6482	5642	8816	6249	6581	7870
1997	6470	4311	6833	5933	9649	6655	7160	8600
1998	7479	4528	7242	7064	10478	7456	7951	9808
1999	8346	4832	7521	7794	11513	7982	8821	10991
2000	9371	5184	8340	8750	12830	8735	9622	12319
2001	10870	5741	9586	9774	14590	9484	10957	14167
2002	12422	6398	11017	11001	16440	10279	12303	16044

## 1-26 续表 continued

单位:元

(yuan)

年份 Year	批发和零售贸易、餐饮业 Wholesale and Retail Trade and Catering Services	金融、保险业 Finance and Insurance	房地产业 Real Estate Trade	社会服务业 Social Services	卫生、体育和社会福利业 Health Care, Sporting and Social Welfare	教育、文化艺术和广播电视业 Education, Culture and Arts, Radio, Film and Television	科学研究和综合技术服务业 Scientific Research and Polytechnical Services	国家机关、政党机关和社会团体 Government Agencies, Party Agencies and Social Organizations	其他 Others
1978	551	610	548	392	573	545	669	655	
1980	692	720	694	475	718	700	851	800	
1985	1007	1154	1028	777	1124	1166	1272	1127	
1986	1148	1353	1216	980	1343	1330	1492	1356	
1987	1270	1458	1327	1085	1446	1409	1620	1468	
1988	1556	1739	1715	1719	1752	1747	1931	1707	
1989	1660	1867	1925	1926	1959	1883	2118	1874	
1990	1818	2097	2243	2170	2209	2117	2403	2113	
1991	1981	2255	2507	2431	2370	2243	2573	2275	
1992	2204	2829	3106	2844	2812	2715	3115	2768	
1993	2679	3740	4320	3588	3413	3278	3904	3505	3371
1994	3537	6712	6288	5026	5126	4923	6162	4962	5213
1995	4248	7376	7330	5982	5860	5435	6846	5526	6295
1996	4661	8406	8337	6778	6790	6144	8048	6340	7184
1997	4845	9734	9190	7553	7599	6759	9049	6981	6838
1998	5865	10633	10302	8333	8493	7474	10241	7773	8481
1999	6417	12046	11505	9263	9664	8510	11601	8978	10068
2000	7190	13478	12616	10339	10930	9482	13620	10043	11098
2001	8192	16277	14096	11869	12933	11452	16437	12142	12590
2002	9398	19135	15501	13499	14795	13290	19113	13975	14215

## 1-27 分行业职工平均货币工资指数

## INDICES OF AVERAGE MONEY WAGE OF STAFF AND WORKERS BY SECTOR

(上年=100)

(Preceding year=100)

年份 Year	合计 Total	农、林、 牧、渔业 Farming, Forestry, Animal Husbandry and Fishery	采掘业 Mining and Quarrying	制造业 Manufac- turing	电力、煤气 及水的生产 和供应业 Production and Supply of Electricity, Gas and Water	建筑业 Constru- ction	地质勘察 业、水利 管理业 Geological Prospect- ing and Water Conservancy	交通运输、 仓储及邮 电通信业 Transport, Storage, Post and Telecommu- nications
1979	108.6	112.4	111.6	111.1	110.6	107.7	110.5	109.5
1980	114.1	116.7	113.2	113.3	110.0	111.2	114.5	109.5
1985	117.9	114.1	124.2	116.5	93.8	118.0	119.2	117.8
1986	115.8	119.3	118.5	114.6	120.8	112.8	114.1	115.8
1987	109.8	109.1	106.0	111.2	112.1	109.6	110.2	109.8
1988	119.7	112.0	118.1	120.6	117.5	116.3	114.5	119.7
1989	110.8	108.5	121.1	111.1	113.7	110.6	108.6	113.2
1990	110.6	110.9	114.3	109.1	118.5	110.1	112.1	110.4
1991	109.3	107.2	108.3	110.4	110.0	111.1	109.8	110.7
1992	115.9	110.7	109.1	115.1	116.1	115.7	119.0	115.9
1993	124.3	111.7	115.6	127.1	127.3	123.3	115.4	137.2
1994	134.6	138.2	126.0	127.9	142.4	129.5	146.7	133.3
1995	121.2	124.9	123.0	120.7	127.4	118.2	109.4	122.1
1996	112.9	115.0	112.6	109.2	112.4	108.0	110.4	113.3
1997	104.2	106.4	105.4	105.2	109.4	106.5	108.8	109.3
1998	106.6	102.1	98.8	104.5	107.4	103.1	105.4	106.4
1999	111.6	106.7	103.9	110.3	109.9	107.1	110.9	112.1
2000	112.3	107.3	110.9	112.3	111.4	109.4	109.1	112.1
2001	116.0	110.7	114.9	111.7	113.7	108.6	113.9	115.0
2002	114.3	111.4	114.9	112.6	112.7	108.4	112.3	113.2

## 1-27 续表 continued

(上年=100)

(Preceding year=100)

年份 Year	批发和零 售贸易、 餐饮业 Wholesale and Retail Trade and Catering Services	金融、 保险业 Finance and Insurance	房地 产业 Real Estate Trade	社会 服务业 Social Services	卫生、体 育和社会 福利业 Health Care, Sporting and Social Welfare	教育、文化 艺术和广播 电影电视业 Education, Culture and Arts, Radio, Film and Television	科学研究 和综合技 术服务业 Scientific Research and Polytech- nical Services	国家机 关和 社会团体 Government Agencies, Party A- gencies and Social Or- ganizations	其 他 Others
1979	110.7	106.9	110.6	107.4	104.4	107.2	107.2	104.4	
1980	113.4	110.4	114.5	112.8	120.1	119.9	118.7	117.0	
1985	117.2	118.6	111.9	132.1	118.6	126.7	118.7	114.0	
1986	114.0	117.2	118.3	126.1	119.5	114.1	117.3	120.3	
1987	110.6	107.8	109.1	110.7	107.7	105.9	108.6		
1988	122.5	119.3	129.2	158.4	121.2	124.0	119.2	116.3	
1989	106.7	107.4	112.2	112.0	111.8	107.8	109.7	109.8	
1990	109.5	112.3	116.5	112.7	112.8	112.4	113.5	112.8	
1991	109.0	107.5	111.8	112.0	107.3	106.0	107.1	107.7	
1992	111.3	125.5	123.9	117.0	118.6	121.0	121.1	121.7	
1993	121.6	132.2	139.1	126.2	121.4	120.7	125.3	126.6	
1994	132.0	179.6	145.1	140.0	150.2	150.2	157.9	141.4	154.1
1995	120.1	109.9	116.6	119.0	114.3	110.4	111.1	111.4	120.8
1996	109.7	114.0	113.7	113.3	115.9	113.0	117.6	114.7	114.1
1997	103.9	115.8	110.2	111.4	111.9	110.0	112.4	110.1	95.2
1998	103.7	109.1	108.7	106.5	111.4	110.3	112.0	111.0	112.1
1999	109.4	113.3	111.7	111.2	113.8	113.9	113.3	115.5	118.7
2000	112.0	111.9	109.7	111.6	113.1	111.4	117.4	111.9	110.2
2001	113.9	120.8	111.7	114.8	118.3	120.8	120.7	120.9	113.4
2002	114.7	117.6	110.0	113.7	114.4	116.0	116.3	115.1	112.9

## 1-28 分行业职工平均实际工资指数

## INDICES OF AVERAGE REAL WAGE OF STAFF AND WORKERS BY SECTOR

(上年=100)

(Preceding year=100)

年份 Year	合计 Total	农、林、 牧、渔业 Farming, Forestry, Animal Husbandry and Fishery	采掘业 Mining and Quarrying	制造业 Manufac- turing	电力、煤气 及水的生产 和供应业 Production and Supply of Electricity, Gas and Water	建筑业 Constru- ction	地质勘察 业、水利 管理业 Geological Prospect- ing and Water Conservancy	交通运输、 仓储及邮 电通信业 Transport, Storage, Post and Telecommu- nications
1979	106.7	110.3	109.5	109.1	108.5	105.7	108.5	107.5
1980	106.1	108.6	105.3	105.4	102.3	103.4	106.5	101.8
1985	105.3	102.0	111.0	104.1	83.8	105.5	106.5	105.3
1986	108.3	111.5	110.7	107.1	112.9	105.4	106.6	108.2
1987	101.0	100.3	97.5	102.2	103.0	100.8	101.3	100.9
1988	99.2	92.8	97.8	99.9	97.3	96.4	94.9	99.2
1989	95.2	93.3	104.1	95.5	97.8	95.1	93.4	97.3
1990	109.2	109.5	112.9	107.7	117.0	108.7	110.7	109.0
1991	104.0	102.0	103.0	105.1	104.7	105.7	104.5	105.3
1992	106.7	101.9	100.4	106.0	106.9	106.6	109.6	106.8
1993	107.1	96.2	99.6	109.4	109.7	106.2	99.4	118.2
1994	107.7	110.6	100.8	102.3	113.9	103.6	117.3	106.6
1995	103.8	107.0	105.3	103.3	109.1	101.2	93.7	104.5
1996	103.8	105.7	103.5	100.3	103.3	99.3	101.5	104.1
1997	101.1	103.2	102.2	102.0	106.1	103.3	105.5	106.0
1998	107.2	102.7	99.4	105.1	108.0	103.7	106.0	107.0
1999	113.1	108.1	105.2	111.8	111.3	108.5	112.4	113.5
2000	111.4	106.4	110.0	111.4	110.6	108.6	108.2	111.2
2001	115.2	110.0	114.1	110.9	112.9	107.8	113.1	114.2
2002	115.5	112.6	116.1	113.7	113.8	109.5	113.4	114.4

## 1-28 续表 continued

(上年=100)

(Preceding year=100)

年份 Year	批发和零售 贸易、 餐饮业 Wholesale and Retail Trade and Catering Services	金融、 保险业 Finance and Insurance	房地 产业 Real Estate Trade	社会 服务业 Social Services	卫生、体 育和社会 福利业 Health Care, Sporting and Social Welfare	教育、文化 艺术和广播 电影电视业 Education, Culture and Arts, Radio, Film and Television	科学研究 和综合技 术服务业 Scientific Research and Polytech- nical Services	国家机关 政党机关和 社会团体 Government Agencies, Party Age- ncies and Social Or- ganizations	其 他 Others
1979	108.6	104.9	108.5	105.4	102.4	105.2	105.2	102.5	
1980	105.5	102.7	106.5	105.0	111.7	111.5	110.4	108.8	
1985	104.8	106.0	100.0	118.1	106.0	113.3	106.0	101.8	
1986	106.5	109.6	110.5	117.9	111.7	106.6	109.6	112.4	
1987	101.7	99.0	100.3	101.8	99.0	97.4	99.8	99.5	
1988	101.5	98.8	107.1	131.3	100.4	102.7	98.8	96.3	
1989	91.7	92.3	96.5	96.3	96.1	92.7	94.3	94.4	
1990	108.1	110.9	115.0	111.2	111.3	111.0	112.0	111.3	
1991	103.7	102.3	106.3	106.6	102.1	100.8	101.9	102.4	
1992	102.4	115.5	114.1	107.7	109.3	111.5	111.5	112.0	
1993	104.7	113.9	119.8	108.7	104.5	104.0	108.0	109.1	
1994	105.6	143.7	116.1	112.0	120.2	120.1	126.3	113.1	123.3
1995	102.8	94.1	99.8	101.9	97.9	94.5	95.1	95.3	103.4
1996	100.8	104.7	104.5	104.1	106.5	103.9	108.0	105.5	104.9
1997	100.8	112.3	106.9	108.1	108.5	106.7	109.0	106.8	92.3
1998	104.3	109.8	109.4	107.1	112.1	111.0	112.7	111.7	112.8
1999	110.9	114.8	113.1	112.6	115.3	115.4	114.8	117.0	120.3
2000	111.2	111.0	108.8	110.7	112.2	110.5	116.5	111.0	109.4
2001	113.1	119.9	111.0	114.0	117.5	119.9	119.8	120.1	112.7
2002	115.9	118.7	111.1	114.9	115.6	117.2	117.5	116.3	114.0

# 1-29 分行业职工平均工资

(国有单位)

## AVERAGE WAGE OF STAFF AND WORKERS BY SECTOR

(State-owned Units)

单位:元

(yuan)

年份 Year	合计 Total	农、林、牧、渔业 Farming, Forestry, Animal Husbandry and Fishery	采掘业 Mining and Quarrying	制造业 Manufacturing	电力、煤气及水的生产和供应业 Production and Supply of Electricity, Gas and Water	建筑业 Construction	地质勘查业、水利管理业 Geological Prospecting and Water Conservancy	交通运输、仓储及邮电通信业 Transport, Storage, Post and Telecommunications
1978	644	482	704	663	873	760	712	720
1980	803	628	891	821	1073	924	895	902
1985	1213	892	1384	1190	1272	1532	1408	1383
1986	1414	1062	1638	1382	1518	1731	1607	1610
1987	1546	1154	1734	1543	1692	1882	1773	1773
1988	1853	1291	2038	1872	1994	2192	2025	2140
1989	2055	1401	2449	2081	2248	2419	2199	2423
1990	2284	1559	2763	2289	2648	2667	2463	2697
1991	2477	1665	2982	2505	2883	2924	2718	2967
1992	2878	1845	3239	2889	3354	3406	3235	3452
1993	3532	2043	3856	3562	4317	4182	3729	4604
1994	4797	2821	4863	4508	6124	5498	5476	6212
1995	5625	3527	5944	5352	7734	6512	5987	7572
1996	6280	4038	6709	5798	8701	6992	6610	8546
1997	6747	4304	7091	6008	9541	7388	7180	9303
1998	7668	4522	7499	6981	10324	8171	7968	10302
1999	8543	4813	7732	7611	11239	8734	8843	11345
2000	9552	5132	8283	8554	12458	9512	9651	12613
2001	11178	5702	9446	9590	14132	10299	11005	14318
2002	12869	6326	10601	10876	15799	11231	12296	16030

### 1-29 续表 continued

单位:元

(yuan)

年份 Year	批发和零售贸易、餐饮业 Wholesale and Retail Trade and Catering Services	金融、保险业 Finance and Insurance	房地产业 Real Estate Trade	社会服务业 Social Services	卫生、体育和社会福利业 Health Care, Sporting and Social Welfare	教育、文化艺术和广播电视业 Education, Culture and Arts, Radio, Film and Television	科学研究和综合技术服务业 Scientific Research and Polytechnical Services	国家机关、政党机关和社会团体 Government Agencies, Party Agencies and Social Organizations	其他 Others
1978	569	650	630	607	605	566	670	661	
1980	716	754	758	795	751	722	853	807	
1985	1087	1234	1170	1208	1164	1184	1268	1133	
1986	1268	1427	1364	1417	1376	1344	1494	1361	
1987	1398	1540	1500	1545	1481	1422	1624	1472	
1988	1737	1842	1750	1842	1793	1764	1935	1709	
1989	1851	1960	1992	2028	1999	1899	2123	1875	
1990	2028	2200	2247	2307	2263	2134	2411	2115	
1991	2201	2355	2476	2547	2417	2257	2580	2277	
1992	2478	2967	3082	3008	2883	2732	3130	2774	
1993	2933	3885	4278	3661	3494	3292	3898	3512	
1994	3856	7017	5997	5098	5267	4944	6212	4967	
1995	4568	7595	6884	5949	6009	5457	6835	5528	
1996	4940	8679	7897	6695	6967	6161	7984	6344	
1997	5134	10012	8570	7425	7794	6810	8974	6985	
1998	6150	10898	9441	8136	8704	7537	10146	7776	
1999	6678	12249	10475	9054	9899	8590	11543	8982	
2000	7414	13729	11626	9847	11234	9599	13221	10048	
2001	8220	16605	13111	11254	13340	11591	16218	12152	
2002	9444	19648	14465	12239	15281	13473	19006	13987	

# 1-30 分行业职工平均货币工资指数

(国有单位)

## INDICES OF AVERAGE MONEY WAGE OF STAFF AND WORKERS BY SECTOR

(State-owned Units)

(上年=100)

(Preceding year=100)

年份 Year	合计 Total	农、林、牧、渔业 Farming, Forestry, Animal Husbandry and Fishery	采掘业 Mining and Quarrying	制造业 Manufacturing	电力、煤气及水的生产和供应业 Production and Supply of Electricity, Gas and Water	建筑业 Construction	地质勘查业、水利管理业 Geological Prospecting and Water Conservancy	交通运输、仓储及邮电通信业 Transport, Storage, Post and Telecommunications
1979	109.5	111.3	111.7	109.4	111.3	107.8	110.5	112.1
1980	113.9	117.1	113.3	113.1	110.5	112.8	113.8	111.6
1985	117.3	113.7	124.4	115.7	93.7	120.1	119.3	118.7
1986	116.6	119.1	118.4	116.2	119.3	113.0	114.1	116.4
1987	109.3	108.7	105.9	111.6	111.5	108.7	110.3	110.1
1988	119.9	111.9	117.5	121.3	117.8	116.5	114.2	120.8
1989	110.9	108.5	120.1	111.2	112.7	110.4	108.6	113.2
1990	111.1	111.3	112.8	110.0	117.8	110.3	112.0	111.3
1991	108.5	106.8	107.9	109.5	108.9	109.6	110.3	110.0
1992	116.2	110.8	108.6	115.3	116.3	116.5	119.0	116.3
1993	122.7	110.7	119.1	123.3	128.7	122.8	115.2	133.4
1994	135.8	138.1	126.1	126.6	141.9	131.5	146.9	134.9
1995	117.3	125.0	122.2	118.7	126.3	118.4	109.3	121.9
1996	111.6	114.5	112.9	108.3	112.5	107.4	110.4	112.9
1997	107.4	106.6	105.7	103.6	109.7	105.7	108.6	108.9
1998	106.1	102.2	99.3	101.7	107.0	100.3	105.2	105.6
1999	111.4	106.4	103.1	109.0	108.9	106.9	111.0	110.1
2000	111.8	106.6	107.1	112.4	110.8	108.9	109.1	111.2
2001	117.0	111.1	114.0	112.1	113.4	108.3	114.0	113.5
2002	115.1	110.9	112.2	113.4	111.8	109.0	111.7	112.0

### 1-30 续表 continued

(上年=100)

(Preceding year=100)

年份 Year	批发和零售贸易、餐饮业 Wholesale and Retail Trade and Catering Services	金融、保险业 Finance and Insurance	房地产业 Real Estate Trade	社会服务业 Social Services	卫生、体育和社会福利业 Health Care, Sporting and Social Welfare	教育、文化艺术和广播电视业 Education, Culture and Arts, Radio, Film and Television	科学研究和综合技术服务业 Scientific Research and Polytechnical Services	国家机关、政党机关和社会团体 Government Agencies, Party Agencies and Social Organizations	其他 Others
1979	111.2	106.0	109.5	111.2	103.3	107.1	107.3	104.5	
1980	113.2	109.4	109.9	117.7	120.2	119.1	118.6	116.8	
1985	140.2	118.9	110.1	122.3	118.6	126.8	118.1	114.1	
1986	116.6	115.6	116.6	117.3	118.3	113.5	117.8	120.2	
1987	110.2	107.9	110.0	109.1	107.6	105.8	108.7	108.2	
1988	124.3	119.6	116.7	119.2	121.1	124.1	119.2	116.1	
1989	106.5	106.4	113.8	110.1	111.5	107.7	109.7	109.7	
1990	109.6	112.2	112.8	113.8	113.2	112.4	113.6	112.8	
1991	108.5	107.0	110.2	110.4	106.8	105.8	107.0	107.7	
1992	112.6	126.0	124.5	118.1	119.3	121.0	121.3	121.8	
1993	118.4	130.9	138.8	121.7	121.2	120.5	124.5	126.6	
1994	131.5	180.6	140.2	139.3	150.8	150.2	159.4	141.3	
1995	118.5	108.2	114.8	116.7	114.1	110.4	110.0	111.3	
1996	108.1	114.3	114.7	112.5	115.9	112.9	116.8	114.8	
1997	103.9	115.4	108.5	110.9	111.9	110.5	112.4	110.1	
1998	102.6	108.7	107.3	106.2	111.4	110.4	111.9	111.0	
1999	108.6	112.4	111.0	111.3	113.7	114.0	113.8	115.5	
2000	111.0	112.1	111.0	108.8	113.5	111.7	114.5	111.9	
2001	110.9	120.9	112.8	114.3	118.7	120.8	122.7	120.9	
2002	114.9	118.3	110.3	108.8	114.6	116.2	117.2	115.1	

# 1-31 分行业职工平均实际工资指数

(国有单位)

## INDICES OF AVERAGE REAL WAGE OF STAFF AND WORKERS BY SECTOR

(State-owned Units)

(上年=100)

(Preceding year=100)

年份 Year	合计 Total	农、林、牧、渔业 Farming, Forestry, Animal Husbandry and Fishery	采掘业 Mining and Quarrying	制造业 Manufacturing	电力、煤气及水的生产和供应业 Production and Supply of Electricity, Gas and Water	建筑业 Construction	地质勘查业、水利管理业 Geological Prospecting and Water Conservancy	交通运输、仓储及邮电通信业 Transport, Storage, Post and Telecommunications
1979	107.5	109.2	109.6	107.4	109.2	105.8	108.5	110.0
1980	106.0	108.9	105.4	105.2	102.8	104.9	105.8	103.8
1985	104.8	101.6	111.2	103.4	83.8	107.4	106.6	106.1
1986	109.0	111.3	110.6	108.6	111.5	105.6	106.7	108.8
1987	100.5	99.9	97.3	102.6	102.5	100.0	101.4	101.2
1988	99.3	92.7	97.4	100.5	97.6	96.5	94.6	100.0
1989	95.4	93.3	103.3	95.6	96.9	94.9	93.4	97.3
1990	109.7	109.8	111.4	108.6	116.3	108.8	110.6	109.9
1991	103.2	101.7	102.7	104.1	103.6	104.3	105.0	104.7
1992	107.0	102.0	100.0	106.2	107.1	107.2	109.6	107.1
1993	105.7	95.4	102.6	106.2	110.9	105.8	99.3	114.9
1994	108.7	110.5	100.9	101.2	113.5	105.2	117.5	107.9
1995	100.4	107.0	104.6	101.6	108.1	101.4	93.6	104.4
1996	102.6	105.2	103.7	99.6	103.4	98.7	101.5	103.7
1997	104.2	103.4	102.5	100.5	106.4	102.5	105.3	105.6
1998	106.7	102.8	99.9	102.3	107.7	100.9	105.9	106.2
1999	112.9	107.8	104.5	110.5	110.3	108.3	112.4	111.6
2000	110.9	105.8	106.3	111.5	110.0	108.0	108.3	110.3
2001	116.2	110.3	113.2	111.3	112.6	107.5	113.2	112.7
2002	116.3	112.1	113.4	114.6	112.9	110.2	112.9	113.1

### 1-31 续表 continued

(上年=100)

(Preceding year=100)

年份 Year	批发和零售贸易、餐饮业 Wholesale and Retail Trade and Catering Services	金融、保险业 Finance and Insurance	房地产业 Real Estate Trade	社会服务业 Social Services	卫生、体育和社会福利业 Health Care, Sporting and Social Welfare	教育、文化艺术和广播电视业 Education, Culture and Arts, Radio, Film and Television	科学研究和综合技术服务业 Scientific Research and Polytechnical Services	国家机关、政党机关和社会团体 Government Agencies, Party Agencies and Social Organizations	其他 Others
1979	109.1	104.0	107.4	109.2	101.4	105.1	105.3	102.6	
1980	105.3	101.8	102.2	109.5	111.8	110.8	110.4	108.6	
1985	125.3	106.2	98.4	109.3	106.0	113.3	105.5	101.9	
1986	109.0	108.1	108.9	109.6	110.5	106.1	110.1	112.3	
1987	101.3	99.2	101.1	100.2	98.9	97.2	99.9	99.4	
1988	102.9	99.1	96.7	98.8	100.3	102.8	98.7	96.2	
1989	91.6	91.5	97.9	94.6	95.9	92.6	94.3	94.3	
1990	108.2	110.8	111.4	112.3	111.8	110.9	112.1	111.4	
1991	103.3	101.9	104.8	105.1	101.6	100.6	101.8	102.4	
1992	103.7	116.0	114.6	108.7	109.8	111.5	111.7	112.2	
1993	102.0	112.8	119.6	104.8	104.4	103.8	107.3	109.0	
1994	105.2	144.5	112.1	111.4	120.6	120.1	127.5	113.1	
1995	101.4	92.7	98.3	99.9	97.7	94.5	94.2	95.3	
1996	99.4	105.0	105.4	103.4	106.6	103.8	107.4	105.5	
1997	100.8	111.9	105.2	107.6	108.5	107.2	109.0	106.8	
1998	103.2	109.4	107.9	106.8	112.1	111.1	112.6	111.7	
1999	110.0	113.9	112.4	112.7	115.2	115.5	115.3	117.0	
2000	110.1	111.2	110.1	107.9	112.6	110.9	113.6	111.0	
2001	110.1	120.1	112.0	113.5	117.9	119.9	121.8	120.1	
2002	116.1	119.5	111.4	109.9	115.7	117.4	118.4	116.3	



### 1-32 分行业职工平均工资

(城镇集体单位)

### AVERAGE WAGE OF STAFF AND WORKERS BY SECTOR

(Urban Collective-owned Units)

单位:元

(yuan)

年份 Year	合计 Total	农、林、牧、渔业 Farming, Forestry, Animal Husbandry and Fishery	采掘业 Mining and Quarrying	制造业 Manufacturing	电力、煤气及水的生产和供应业 Production and Supply of Electricity, Gas and Water	建筑业 Construction	地质勘查业、水利管理业 Geological Prospecting and Water Conservancy	交通运输、仓储及邮电通信业 Transport, Storage, Post and Telecommunications
1978	506	304	443	503	333	594	600	632
1980	623	458	548	619	333	716	700	676
1985	967	725	852	963	667	1101	900	1009
1986	1092	875	945	1075	875	1232	1286	1139
1987	1207	979	1016	1180	1250	1380	1333	1236
1988	1426	1111	1208	1388	1294	1597	1500	1409
1989	1557	1178	1433	1523	1625	1763	1000	1575
1990	1681	1238	1844	1622	2133	1935	1212	1661
1991	1866	1366	1960	1798	2588	2216	1765	1854
1992	2109	1487	2000	2017	2737	2554	2188	2070
1993	2592	1887	2327	2469	3539	3182	2843	2711
1994	3245	2510	2793	3076	5734	3936	3692	3110
1995	3931	2927	3680	3717	7461	4677	4294	3584
1996	4302	3814	3968	4007	8324	5092	4784	3961
1997	4512	3945	4164	4120	9064	5466	6342	4057
1998	5331	4358	4567	5016	9470	5941	7017	5163
1999	5774	4878	4545	5327	9834	6296	7636	5707
2000	6262	5536	4857	5722	10707	6873	7509	5816
2001	6867	5654	5517	6088	12250	7260	7605	6322
2002	7667	6415	6067	6749	13051	7745	9599	6940

### 1-32 续表 continued

单位:元

(yuan)

年份 Year	批发和零售贸易、餐饮业 Wholesale and Retail Trade and Catering Services	金融、保险业 Finance and Insurance	房地产业 Real Estate Trade	社会服务业 Social Services	卫生、体育和社会福利业 Health Care, Sporting and Social Welfare	教育、文化艺术和广播电视业 Education, Culture and Arts, Radio, Film and Television	科学研究和综合技术服务业 Scientific Research and Polytechnical Services	国家机关、政党和机关和社会团体 Government Agencies, Party Agencies and Social Organizations	其他 Others
1978	453	526	467	451	484	317	500	455	
1980	584	640	638	584	618	433	571	538	
1985	912	945	1050	806	975	779	1052	1046	
1986	1008	1150	1238	1057	1212	945	1286	1227	
1987	1118	1235	1130	1167	1296	1033	1319	1368	
1988	1335	1450	1602	1333	1570	1202	1636	1648	
1989	1417	1597	1967	1521	1774	1352	1710	1860	
1990	1548	1806	1969	1638	1956	1533	1997	2042	
1991	1691	1965	2432	1905	2135	1689	2120	2206	
1992	1827	2428	2763	2082	2416	1987	2392	2565	
1993	2213	3182	4006	2727	2935	2539	3474	3071	
1994	2823	5625	5290	3754	4238	3548	4719	4411	
1995	3449	6407	6706	4707	4890	4291	6046	5314	
1996	3818	6857	6820	5032	5603	4949	7206	5686	
1997	3873	7634	7687	5663	6294	4955	7749	6244	
1998	4517	8144	9144	5990	6883	5192	8116	7033	
1999	4802	9088	10516	6621	7826	5750	8771	7985	
2000	5089	9754	10371	7269	8521	5854	10434	8899	
2001	5428	10914	10658	7950	9638	7304	12137	9487	
2002	5983	12540	11504	8957	10738	8036	12976	10456	

# 1-33 分行业职工平均货币工资指数

(城镇集体单位)

## INDICES OF AVERAGE MONEY WAGE OF STAFF AND WORKERS BY SECTOR

(Urban Collective-owned Units)

(上年=100)

(Preceding year=100)

年份 Year	合计 Total	农、林、牧、渔业 Farming, Forestry, Animal Husbandry and Fishery	采掘业 Mining and Quarrying	制造业 Manufacturing	电力、煤气及水的生产和供应业 Production and Supply of Electricity, Gas and Water	建筑业 Construction	地质勘查业、水利管理业 Geological Prospecting and Water Conservancy	交通运输、仓储及邮电通信业 Transport, Storage, Post and Telecommunications
1979	107.1	139.4	107.9	106.4	109.1	109.7	95.2	103.2
1980	114.9	108.3	114.7	115.6	91.7	109.9	122.5	103.6
1985	119.2	117.4	121.4	119.6	108.3	114.8	100.0	114.9
1986	112.9	120.6	110.9	111.6	131.3	111.9	142.9	112.9
1987	110.5	111.9	107.5	109.7	142.9	112.0	103.7	108.6
1988	118.1	113.5	118.9	117.7	103.5	115.7	112.5	114.0
1989	109.2	106.0	118.6	109.7	125.6	110.4	66.7	111.8
1990	108.0	105.1	128.6	106.5	131.3	109.8	121.2	105.5
1991	111.0	110.3	106.3	110.8	121.3	114.5	145.6	111.6
1992	113.0	108.9	102.0	112.2	105.7	115.3	124.0	111.7
1993	122.9	126.9	116.3	122.4	129.3	124.6	130.0	130.9
1994	125.2	133.0	120.0	124.6	162.0	123.7	129.9	114.7
1995	121.1	116.6	131.8	120.8	130.1	118.8	116.3	115.2
1996	109.4	130.3	107.8	107.8	111.6	108.9	111.4	110.5
1997	104.9	103.4	104.9	102.8	108.9	107.3	132.6	102.4
1998	102.5	104.7	94.2	101.8	102.6	101.6	105.3	104.4
1999	108.3	111.9	99.5	106.2	103.8	106.0	108.8	110.5
2000	108.5	113.5	106.9	107.4	108.9	109.2	98.3	101.9
2001	109.7	102.1	113.6	106.4	114.4	105.6	101.3	108.7
2002	111.6	113.5	110.0	110.9	106.5	106.7	126.2	109.8

### 1-33 续表 continued

(上年=100)

(Preceding year=100)

年份 Year	批发和零售贸易、餐饮业 Wholesale and Retail Trade and Catering Services	金融、保险业 Finance and Insurance	房地产业 Real Estate Trade	社会服务业 Social Services	卫生、体育和社会福利业 Health Care, Sporting and Social Welfare	教育、文化艺术和广播电视业 Education, Culture and Arts, Radio, Film and Television	科学研究和综合技术服务业 Scientific Research and Polytechnical Services	国家机关、政党机关和社会团体 Government Agencies, Party Agencies and Social Organizations	其他 Others
1979	110.0	108.6	101.8	117.8	107.9	106.9	100.0	102.6	
1980	117.1	112.1	134.2	110.0	118.4	127.7	114.2	115.2	
1985	89.7	118.1	122.1	109.5	117.3	122.9	116.9	118.2	
1986	110.5	121.7	117.9	131.1	124.3	121.3	122.2	117.3	
1987	110.9	107.4	91.3	110.4	106.9	109.3	102.6	111.5	
1988	119.4	117.4	141.8	114.3	121.1	116.4	124.0	120.5	
1989	106.1	110.1	122.8	114.1	113.0	112.5	104.5	112.9	
1990	109.2	113.1	100.1	107.7	110.3	113.4	116.8	109.8	
1991	109.3	108.8	123.5	116.3	109.2	110.2	106.2	108.0	
1992	108.0	123.6	113.6	109.3	113.2	117.6	112.8	116.3	
1993	121.1	131.1	145.0	131.0	121.5	127.8	145.2	119.7	
1994	127.6	176.8	132.0	137.6	144.4	139.7	135.8	143.6	
1995	122.2	113.9	126.8	125.4	115.4	120.9	128.1	120.5	
1996	110.7	107.0	101.7	106.9	114.6	115.3	119.2	107.0	
1997	101.4	111.3	112.7	112.5	112.3	100.1	107.5	109.8	
1998	98.5	106.3	110.8	99.3	108.7	104.0	102.5	110.7	
1999	106.3	111.6	115.0	110.5	113.7	110.7	108.1	113.5	
2000	106.0	107.3	98.6	109.8	108.9	101.8	119.0	111.4	
2001	106.7	111.9	102.8	109.4	113.1	124.8	116.3	106.6	
2002	110.2	114.9	107.9	112.7	111.4	110.0	106.9	110.2	

# 1-34 分行业职工平均实际工资指数

(城镇集体单位)

## INDICES OF AVERAGE REAL WAGE OF STAFF AND WORKERS BY SECTOR

(Urban Collective-owned Units)

(上年=100)

(Preceding year=100)

年份 Year	合计 Total	农、林、 牧、渔业 Farming, Forestry, Animal Husbandry and Fishery	采掘业 Mining and Quarrying	制造业 Manufac- turing	电力、煤气 及水的生产 和供应业 Production and Supply of Electricity, Gas and Water	建筑业 Constru- ction	地质勘察 业、水利 管理业 Geological Prospect- ing and Water Conservancy	交通运输、 仓储及邮 电通信业 Transport, Storage, Post and Telecommu- nications
1979	105.1	136.8	105.9	104.4	107.1	107.6	93.5	101.3
1980	106.9	100.8	106.7	107.5	85.3	102.2	114.0	96.4
1985	106.6	104.9	108.5	106.9	96.8	102.6	89.4	102.7
1986	105.5	112.7	103.6	104.3	122.7	104.5	133.5	105.5
1987	101.6	102.8	98.8	100.8	131.3	103.0	95.3	99.8
1988	97.9	94.1	98.5	97.5	85.8	95.9	93.2	94.4
1989	93.9	91.1	102.0	94.3	108.0	94.9	57.3	96.1
1990	106.6	103.8	127.0	105.2	129.6	108.4	119.7	104.1
1991	105.6	105.0	101.2	105.4	115.4	109.0	138.5	106.2
1992	104.1	100.3	93.9	103.3	97.4	106.1	114.1	102.8
1993	105.9	109.3	100.2	105.4	111.4	107.3	112.0	112.8
1994	100.2	106.4	96.0	99.7	129.6	99.0	103.9	91.8
1995	103.7	99.8	112.8	103.5	111.4	101.7	99.6	98.7
1996	100.6	119.8	99.1	99.1	102.5	100.1	102.4	101.6
1997	101.7	100.3	101.7	99.7	105.6	104.1	128.6	99.3
1998	103.1	105.3	94.8	102.4	103.3	102.2	106.0	105.0
1999	109.7	113.4	100.8	107.6	105.2	107.4	110.3	112.0
2000	107.6	112.6	106.0	106.6	108.0	108.3	97.6	101.1
2001	108.9	101.4	112.8	105.7	113.6	104.9	100.6	107.9
2002	112.7	114.6	111.1	112.0	107.6	107.8	127.5	110.9

### 1-34 续表 continued

(上年=100)

(Preceding year=100)

年份 Year	批发和零 售贸易、 餐饮业 Wholesale and Retail Trade and Catering Services	金融、 保险业 Finance and Insurance	房地 产业 Real Estate Trade	社会 服务业 Social Services	卫生、体 育和社会 福利业 Health Care, Sporting and Social Welfare	教育、文化 艺术和广播 电影电视业 Education, Culture and Arts, Radio, Film and Television	科学研究 和综合技 术服务业 Scientific Research and Polytech- nical Services	国家机 关、政 党机关 和社会 团体 Government Agencies, Party Age- ncies and Social Or- ganizations	其 他 Others
1979	107.9	106.5	99.9	115.6	105.8	104.9	98.1	100.7	
1980	108.9	104.3	124.8	102.3	110.1	118.8	106.2	107.2	
1985	80.2	105.6	109.1	97.9	104.9	109.8	104.5	105.6	
1986	103.3	113.7	110.1	122.5	116.2	113.4	114.2	109.6	
1987	101.9	98.7	83.9	101.5	98.3	100.5	94.3	102.5	
1988	98.9	97.3	117.5	94.7	100.4	96.4	102.8	99.8	
1989	91.3	94.7	105.6	98.1	97.2	96.7	89.9	97.0	
1990	107.8	111.6	98.8	106.3	108.8	111.9	115.3	108.4	
1991	104.0	103.5	117.5	110.7	103.9	104.8	101.0	102.8	
1992	99.5	113.8	104.6	100.6	104.2	108.3	103.9	107.1	
1993	104.3	112.9	124.9	112.8	104.6	110.1	125.1	103.1	
1994	102.1	141.4	105.6	110.1	115.5	111.8	108.7	114.9	127.8
1995	104.6	97.5	108.5	107.4	98.8	103.5	109.7	103.1	103.9
1996	101.7	98.4	93.5	98.3	105.3	106.0	109.5	98.3	105.7
1997	98.4	108.0	109.3	109.1	108.9	97.1	104.3	106.5	98.8
1998	99.1	107.0	111.5	99.9	109.3	104.7	103.1	111.4	113.3
1999	107.7	113.1	116.5	112.0	115.2	112.2	109.5	115.0	116.9
2000	105.1	106.5	97.8	108.9	108.0	101.0	118.0	110.6	110.3
2001	105.9	111.1	102.1	108.6	112.3	123.9	115.5	105.9	105.6
2002	111.3	116.1	109.0	113.8	112.5	111.1	108.0	111.3	105.4

# 1-35 分行业职工平均工资

(其他单位)

## AVERAGE WAGE OF STAFF AND WORKERS BY SECTOR

(Other Ownership Units)

单位:元

(yuan)

年份 Year	合计 Total	农、林、 牧、渔业 Farming, Forestry, Animal Husbandry and Fishery	采掘业 Mining and Quarrying	制造业 Manufac- turing	电力、煤气 及水的生产 和供应业 Production and Supply of Electricity, Gas and Water	建筑业 Constru- ction	地质勘察 业、水利 管理业 Geological Prospect- ing and Water Conservancy	交通运输、 仓储及邮 电通信业 Transport, Storage, Post and Telecommu- nications
1984	1048	543		1007		1513		1696
1985	1436	1519	1270	1328	1270	1000		2429
1986	1629	1806		1528		2299		2543
1987	1879	2106		1789		2503		2760
1988	2382	2560	2239	2462	2104	4000		3368
1989	2707	2938	2427	2889	3232	5000		3846
1990	2987	3778	2270	3055	3088	3571	5714	3667
1991	3468	3760	3855	3626	3333	4641	4615	5500
1992	3966	4069	3579	4154	4238	5061	5263	5955
1993	4966	3905	3423	4874	6309	4464	7441	6450
1994	6303	5394	4233	6096	8005	5766	4362	8713
1995	7463	6992	5174	7245	10746	6798	5408	10492
1996	8261	7389	5217	7945	12030	6937	6464	11931
1997	8789	7061	5385	8367	12127	7517	5770	13734
1998	8972	5685	6749	8556	12158	8983	6909	11858
1999	9829	6740	7651	9316	13856	9540	8439	14241
2000	10984	8519	9842	10192	15486	10391	13064	16173
2001	12140	8473	11246	11074	17256	11139	11892	18737
2002	13212	9553	12870	12027	19271	11358	18553	20864

### 1-35 续表 continued

单位:元

(yuan)

年份 Year	批发和零 售贸易、 餐饮业 Wholesale and Retail Trade and Catering Services	金融、 保险业 Finance and Insurance	房地 产业 Real Estate Trade	社会 服务业 Social Services	卫生、体 育和社会 福利业 Health Care, Sporting and Social Welfare	教育、文化 艺术和广播 电影电视业 Education, Culture and Arts, Radio, Film and Television	科学研究 和综合技 术服务业 Scientific Research and Polytech- nical Services	其 他 Others
1984	1428	2500		1741				
1985	1955	2107		1904		3184	1728	
1986	1971	2457		2126	1583	2245	2533	
1987	2142	2745		2310	2793	2451	1967	
1988	2512	3902	1296	2856	2903	2498	2544	
1989	2882	4376	1776	3202	2945	3604	3241	
1990	3284	5565	2517	3463	5430	4022	3425	
1991	3585	6041	4923	4004	4817	4560	3906	
1992	4368	9761	5561	4545	5461	5107	5033	
1993	4975	6073	4940	5934	3665	5289	5645	4953
1994	6460	10400	9610	8013	7051	8360	7882	9691
1995	7190	12949	10746	9274	8668	8968	9678	10502
1996	7862	15818	11801	10820	11014	10172	13358	13508
1997	8051	17970	13249	11812	11863	10017	14370	16423
1998	8320	16255	13636	12027	15124	11687	14847	20393
1999	9001	18648	14693	12785	16618	12871	15671	20548
2000	10250	21538	15485	14544	17883	12027	20299	26677
2001	11584	25662	16621	16142	17045	15951	19506	28156
2002	12202	27788	17630	18518	14548	17008	21017	27741

## 1-36 分行业职工平均货币工资指数

(其他单位)

### INDICES OF AVERAGE MONEY WAGE OF STAFF AND WORKERS BY SECTOR

(Other Ownership Units)

(上年=100)

(Preceding year=100)

年份 Year	合计 Total	农、林、 牧、渔业 Farming, Forestry, Animal Husbandry and Fishery	采掘业 Mining and Quarrying	制造业 Manufac- turing	电力、煤气 及水的生产 和供应业 Production and Supply of Electricity, Gas and Water	建筑业 Constru- ction	地质勘查 业、水利 管理业 Geological Prospect- ing and Water Conservancy	交通运输、 仓储及邮 电通信业 Transport, Storage, Post and Telecommu- nications
1985	137.0	279.7		131.9		66.1		143.2
1986	113.4	118.9		115.1		229.9		104.7
1987	115.3	116.6		117.1		108.9		108.5
1988	126.8	121.6		137.6		159.8		122.0
1989	113.6	114.8	108.4	117.3	153.6	125.0		114.2
1990	110.3	128.6	93.5	105.7	95.5	71.4		95.3
1991	116.1	99.5	169.8	118.7	107.9	130.0	80.8	150.0
1992	114.4	108.2	92.8	114.6	127.2	109.0	114.0	108.3
1993	125.2	96.0	95.6	117.3	148.9	88.2	141.4	108.3
1994	126.9	138.1	123.7	125.1	126.9	129.2	58.6	135.1
1995	118.4	129.6	122.2	118.8	134.2	117.9	124.0	120.4
1996	110.7	105.7	100.8	109.7	111.9	102.0	119.5	113.7
1997	106.4	95.6	103.2	105.4	100.8	108.4	89.3	115.1
1998	97.7	78.1	117.9	97.6	98.9	113.5	118.8	82.7
1999	109.6	118.6	113.4	108.9	114.0	106.2	122.1	120.1
2000	111.8	126.4	128.6	109.4	111.8	108.9	154.8	113.6
2001	110.5	99.5	114.3	108.7	111.4	107.2	91.0	115.9
2002	108.8	112.7	114.4	108.6	111.7	102.0	156.0	111.4

### 1-36 续表 continued

(上年=100)

(Preceding year=100)

年份 Year	批发和零 售贸易、 餐饮业 Wholesale and Retail Trade and Catering Services	金融、 保险业 Finance and Insurance	房地 产业 Real Estate Trade	社会 服务业 Social Services	卫生、体 育和社会 福利业 Health Care, Sporting and Social Welfare	教育、文化 艺术和广播 电影电视业 Education, Culture and Arts, Radio, Film and Television	科学研究 和综合技 术服务业 Scientific Research and Polytech- nical Services	其 他 Others
1985	136.9	84.3		109.4				
1986	100.8	116.6		111.7		70.5	146.6	
1987	108.7	111.7		108.7	176.4	109.2	77.7	
1988	117.3	142.1		123.6	103.9	101.9	129.3	
1989	114.7	112.1	137.0	112.1	101.4	144.3	127.4	
1990	113.9	127.2	141.7	108.2	184.4	111.6	105.7	
1991	109.2	108.6	195.6	115.6	88.7	113.4	114.0	
1992	121.8	161.6	113.0	113.5	113.4	112.0	128.9	
1993	113.9	62.2	88.8	130.6	67.1	103.6	112.2	
1994	129.8	171.2	194.6	135.0	192.4	158.1	139.6	195.7
1995	111.3	124.5	111.8	115.7	122.9	107.3	122.8	108.4
1996	109.3	122.2	109.8	116.7	127.1	113.4	138.0	128.6
1997	102.4	113.6	112.3	109.2	107.7	98.5	107.6	121.6
1998	97.5	90.4	100.0	100.5	127.4	116.5	102.9	124.2
1999	108.2	114.7	107.8	106.3	109.9	110.1	105.5	100.8
2000	113.9	115.5	105.4	113.8	107.6	93.4	129.5	129.8
2001	113.0	119.1	107.3	111.0	95.3	132.6	96.1	105.5
2002	105.3	108.3	106.1	114.7	85.4	106.6	107.7	98.5

### 1-37 分行业职工平均实际工资指数

(其他单位)

#### INDICES OF AVERAGE REAL WAGE OF STAFF AND WORKERS BY SECTOR

(Other Ownership Units)

(上年=100)

(Preceding year=100)

年份 Year	合计 Total	农、林、牧、渔业 Farming, Forestry, Animal Husbandry and Fishery	采掘业 Mining and Quarrying	制造业 Manufacturing	电力、煤气及水的生产和供应业 Production and Supply of Electricity, Gas and Water	建筑业 Construction	地质勘查业、水利管理业 Geological Prospecting and Water Conservancy	交通运输、仓储及邮电通信业 Transport, Storage, Post and Telecommunications
1985	122.5	250.0		117.9		59.1		128.0
1986	106.0	111.1		107.5		214.9		97.8
1987	106.0	107.2		107.6		100.1		99.8
1988	105.0	100.7		114.0		132.4		101.1
1989	97.7	98.7	93.2	100.9	132.1	107.5		98.2
1990	108.9	126.9	92.3	104.4	94.3	70.5		94.1
1991	110.5	94.7	161.6	112.9	102.7	123.7	76.8	142.7
1992	105.3	99.6	85.5	105.5	117.1	100.4	105.0	99.7
1993	107.9	82.7	82.4	101.1	128.2	76.0	121.8	93.3
1994	101.5	110.5	98.9	100.1	101.5	103.3	46.9	108.1
1995	101.4	111.0	104.6	101.8	114.9	100.9	106.1	103.1
1996	101.7	97.1	92.7	100.8	102.9	93.8	109.9	104.5
1997	103.2	92.7	100.1	102.3	97.8	105.1	86.6	111.7
1998	98.3	78.6	118.6	98.2	99.5	114.2	119.5	83.2
1999	111.0	120.1	114.9	110.3	115.5	107.6	123.8	121.7
2000	110.9	125.4	127.6	108.5	110.9	108.1	153.6	112.7
2001	109.7	98.8	113.5	107.9	110.7	106.5	90.4	115.0
2002	109.9	113.9	115.6	109.7	112.8	103.0	157.6	112.5

#### 1-37 续表 continued

(上年=100)

(Preceding year=100)

年份 Year	批发和零售贸易、餐饮业 Wholesale and Retail Trade and Catering Services	金融、保险业 Finance and Insurance	房地产业 Real Estate Trade	社会服务业 Social Services	卫生、体育和社会福利业 Health Care, Sporting and Social Welfare	教育、文化艺术和广播电视业 Education, Culture and Arts, Radio, Film and Television	科学研究和综合技术服务业 Scientific Research and Polytechnical Services	其他 Others
1985	122.3	75.3		97.7				
1986	94.2	109.0		104.4		65.9	137.0	
1987	99.9	102.7		99.9	162.2	100.3	71.4	
1988	97.2	117.8		102.4	86.1	84.4	107.2	
1989	98.6	96.4	117.8	96.4	87.2	124.1	109.5	
1990	112.5	125.5	139.9	106.8	182.0	110.2	104.3	
1991	103.9	103.3	186.1	110.0	84.4	107.9	108.5	
1992	112.2	148.8	104.0	104.5	104.4	103.1	118.6	
1993	98.1	53.6	76.5	112.5	57.8	89.2	96.6	
1994	103.9	137.0	155.6	108.0	153.9	126.5	111.7	156.5
1995	95.3	106.6	95.7	99.1	105.3	91.8	105.1	92.8
1996	100.5	112.3	100.9	107.2	116.8	104.3	126.9	118.2
1997	99.3	110.2	108.9	105.9	104.5	95.5	104.3	117.9
1998	98.1	90.9	100.6	101.1	128.2	117.2	103.5	124.9
1999	109.6	116.2	109.2	107.7	111.3	111.6	106.9	102.1
2000	113.0	114.6	104.6	112.9	106.8	92.7	128.5	128.8
2001	112.2	118.3	106.6	110.2	94.7	131.7	95.4	104.8
2002	106.4	109.4	107.1	115.9	86.2	107.7	108.8	99.5

## 1-38 分行业城镇单位就业人员平均劳动报酬

## AVERAGE EARNING OF EMPLOYMENT IN URBAN UNITS BY SECTOR

单位:元

(yuan)

年份 Year	合计 Total	农、林、 牧、渔业 Farming, Forestry, Animal Husbandry and Fishery	采掘业 Mining and Quarrying	制造业 Manufac- turing	电力、煤气 及水的生产 和供应业 Production and Supply of Electric- ity, Gas and Water	建筑业 Constru- ction	地质勘察 业、水利 管理业 Geological Prospect- ing and Water Conservancy	交通运输、 仓储及邮 电通信业 Transport, Storage, Post and Telecommu- nications
<b>全 国 National</b>								
1994	4499	2824	4661	4288	6148	4875	5436	5670
1995	5348	3516	5743	5199	7829	5755	5953	6910
1996	5980	4045	6477	5673	8803	6242	6571	7833
1997	6444	4306	6825	5979	9641	6652	7147	8527
1998	7446	4532	7228	7118	10457	7434	7916	9714
1999	8319	4808	7507	7874	11487	7945	8793	10825
2000	9333	5142	8317	8836	12801	8668	9590	12170
2001	10834	5676	9541	9891	14471	9415	10904	13987
2002	12373	6314	10992	11152	16296	10212	12226	15818
<b>国有单位 State-owned Units</b>								
1994	4733	2824	4846	4501	6113	5457	5462	6176
1995	5553	3520	5933	5347	7720	6453	5977	7511
1996	6207	4031	6709	5792	8686	6961	6601	8482
1997	6679	4297	7086	6006	9527	7363	7166	9189
1998	7579	4525	7485	6950	10298	8129	7934	10180
1999	8443	4787	7718	7578	11210	8686	8815	11141
2000	9441	5087	8258	8513	12419	9431	9617	12418
2001	11045	5633	9426	9550	14001	10189	10952	14099
2002	12701	6234	10580	10825	15636	11139	12219	15758
<b>集体单位 Collective-owned units</b>								
1994	3248	2518	2794	3080	5724	3937	3695	3112
1995	3934	2926	3675	3730	7438	4673	4283	3593
1996	4312	3805	3956	4018	8315	5103	4780	3977
1997	4516	3939	4160	4134	9045	5476	6343	4067
1998	5314	4359	4577	5004	9434	5940	6966	5130
1999	5758	4863	4556	5326	9795	6279	7555	5682
2000	6241	5529	4867	5726	10680	6822	7464	5807
2001	6851	5626	5515	6101	12233	7225	7622	6311
2002	7636	6434	6036	6757	12912	7698	9579	6895
<b>其他单位 Other Ownership units</b>								
1994	6446	5624	4241	6194	8161	5915	4359	8996
1995	7728	7264	5221	7483	10740	6862	5503	10825
1996	8521	7514	5238	8175	12036	7044	5870	12240
1997	9092	7192	5385	8640	12204	7617	5961	14095
1998	9241	5817	6745	8797	12179	8988	7070	12077
1999	10142	6877	7646	9592	13843	9508	8953	14366
2000	11238	8600	9827	10450	15513	10330	13483	16399
2001	12437	8649	11087	11361	17192	11120	11583	18826
2002	13486	9392	12846	12338	19212	11291	18115	20900

1-38 续表 continued

单位:元

(yuan)

年份 Year	批发和零售贸易、餐饮业 Wholesale and Retail Trade and Catering Services	金融、保险业 Finance and Insurance	房地产业 Real Estate Trade	社会服务业 Social Services	卫生、体育和社会福利业 Health Care, Sporting and Social Welfare	教育、文化艺术和广播电视业 Education, Culture and Arts, Radio, Film and Television	科学研究和综合技术服务业 Scientific Research and Polytechnical Services	国家机关和政党机关和社会团体 Government Agencies, Party Agencies and Social Organizations	其他 Others
<b>全 国 National</b>									
1994	3542	6692	6277	5062	5098	4495	6127	4920	5188
1995	4260	7357	7351	6037	5831	4999	6818	5484	6250
1996	4674	8402	8405	6839	6758	5699	7981	6286	7143
1997	4872	9665	9269	7642	7566	6332	8953	6939	6862
1998	5884	10595	10402	8523	8445	7101	10112	7721	8497
1999	6436	11901	11579	9393	9625	8188	11501	8920	10153
2000	7188	13178	12551	10386	10832	9224	13374	9978	11205
2001	8207	15628	14074	11996	12821	11210	16220	12061	12862
2002	9439	18023	15384	13582	14652	13073	18792	13844	14212
<b>国有单位 State-owned Units</b>									
1994	3854	6979	5967	5081	5242	4511	6182	4926	5723
1995	4567	7558	6861	5932	5980	5026	6807	5486	6827
1996	4941	8638	7861	6676	6932	5714	7941	6296	7563
1997	5141	9904	8554	7406	7757	6402	8921	6943	6854
1998	6132	10801	9368	8142	8651	7182	10061	7725	8178
1999	6647	11865	10374	8975	9856	8278	11440	8925	9635
2000	7364	13215	11462	9709	11156	9341	13059	9983	10049
2001	8162	15678	12897	11130	13243	11339	16048	12071	11293
2002	9371	18313	14144	12067	15121	13237	18792	13858	13258
<b>集体单位 Collective-owned Units</b>									
1994	2833	5643	5239	3707	4211	3412	4678	4315	4036
1995	3461	6432	6643	4659	4869	3722	5871	5213	4848
1996	3838	6858	6740	4979	5602	4609	6738	5009	5667
1997	3901	7570	7654	5676	6264	4226	6805	6166	5761
1998	4530	8074	9056	6195	6846	4556	7000	6952	7049
1999	4820	8941	10391	6640	7775	5310	7921	7922	8124
2000	5110	9571	10270	7221	8347	5642	9198	8811	9007
2001	5450	10707	10516	7902	9474	7192	9522	9304	9638
2002	6017	12283	11315	8849	10680	8042	10228	10199	9642
<b>其他单位 Other Ownership Units</b>									
1994	6600	10796	9702	8808	7274	8244	8042		9887
1995	7403	13035	10996	10189	9518	9149	10080		11629
1996	7976	16495	12426	11708	12182	9592	13372		14185
1997	8264	18194	13726	12747	13914	10386	14659		18939
1998	8492	16419	14142	13012	16691	12367	14773		22038
1999	9137	19375	15021	13777	18281	13477	16240		22977
2000	10235	20904	15402	15086	18158	12413	18916		28972
2001	11634	23300	16791	16839	18482	16449	19523		32267
2002	12349	23772	17613	18947	16114	17854	20879		31279



## 1-39 分地区全国就业人员受教育程度构成

## EDUCATIONAL ATTAINMENT COMPOSITION OF EMPLOYMENT BY REGION

单位：%

(%)

地 区 Region	合 计			不识字 Illiterate and Semi- illiterate	小学 Primary School	初中 Junior School	高中 Senior School	大专 College	大学本科 Univer- sity	研究生 Graduate
	Total	男 Male	女 Female							
全 国 National	100.0	54.5	45.5	7.8	30.0	43.2	13.1	4.3	1.6	0.1
北 京 Beijing	100.0	60.4	39.6	1.1	6.8	41.2	27.8	11.7	9.7	1.7
天 津 Tianjin	100.0	60.1	39.9	1.6	15.4	43.3	26.1	8.3	5.0	0.4
河 北 Hebei	100.0	54.3	45.7	4.0	27.0	49.7	13.1	4.5	1.6	0.1
山 西 Shanxi	100.0	62.8	37.2	2.1	21.1	55.1	14.9	5.1	1.6	0.1
内 蒙 古 Inner Mongolia	100.0	57.6	42.4	10.0	25.4	41.1	16.1	5.6	1.8	...
辽 宁 Liaoning	100.0	56.3	43.7	1.5	24.4	53.9	13.7	5.1	1.5	...
吉 林 Jilin	100.0	55.9	44.1	1.5	27.6	45.1	17.8	5.5	2.4	0.1
黑 龙 江 Heilongjiang	100.0	57.3	42.7	3.1	26.1	49.0	15.3	4.9	1.5	...
上 海 Shanghai	100.0	56.8	43.2	2.7	12.6	39.2	29.3	9.2	6.4	0.6
江 苏 Jiangsu	100.0	52.7	47.3	9.5	26.4	45.3	14.3	3.4	1.1	0.1
浙 江 Zhejiang	100.0	57.2	42.8	7.7	31.1	39.6	13.7	5.3	2.4	0.2
安 徽 Anhui	100.0	53.0	47.0	13.5	32.1	44.4	7.0	2.1	0.8	0.1
福 建 Fujian	100.0	57.1	42.9	8.5	35.5	36.4	13.6	3.9	2.0	0.2
江 西 Jiangxi	100.0	55.2	44.8	5.9	39.3	38.7	12.1	3.2	0.7	...
山 东 Shandong	100.0	53.1	46.9	6.5	23.5	47.4	15.3	5.7	1.6	0.1
河 南 Henan	100.0	53.8	46.2	5.0	21.7	54.9	12.8	4.0	1.5	0.1
湖 北 Hubei	100.0	53.1	46.9	11.0	37.6	34.8	11.9	3.6	1.2	0.1
湖 南 Hunan	100.0	55.5	44.5	4.7	33.4	43.8	12.8	4.0	1.3	0.1
广 东 Guangdong	100.0	54.5	45.5	2.5	25.9	47.6	16.9	4.8	2.1	0.2
广 西 Guangxi	100.0	53.8	46.2	6.0	35.9	42.9	11.5	2.9	0.8	0.1
海 南 Hainan	100.0	53.5	46.4	5.6	24.0	48.3	17.0	4.2	0.9	0.1
重 庆 Chongqing	100.0	53.0	47.0	7.2	40.7	38.8	9.5	2.8	1.0	...
四 川 Sichuan	100.0	52.7	47.3	9.7	37.2	38.4	10.1	3.4	1.2	0.1
贵 州 Guizhou	100.0	53.4	46.6	16.5	38.8	32.8	7.3	3.3	1.2	...
云 南 Yunnan	100.0	53.1	46.9	19.4	44.6	27.1	6.2	2.0	0.7	...
西 藏 Tibet	100.0	52.9	47.1	41.2	48.2	8.5	1.7	0.4	...	...
陕 西 Shaanxi	100.0	54.3	45.7	11.9	30.2	39.5	13.3	4.1	1.0	...
甘 肃 Gansu	100.0	53.5	46.5	19.3	32.8	31.9	12.2	3.0	0.8	...
青 海 Qinghai	100.0	54.6	45.4	23.2	33.4	30.4	8.8	2.8	1.3	0.1
宁 夏 Ningxia	100.0	53.9	46.1	15.5	25.6	38.1	13.0	6.4	1.4	...
新 疆 Xinjiang	100.0	54.3	45.7	6.0	29.2	35.1	15.7	10.5	3.3	0.2

注：资料来源：2002年人口变动情况抽样调查（下同）。

a) Data Resource: 2002 Population Change ment Sampling Survey (the same as below).

1-40 分地区全国男性就业人员受教育程度构成  
EDUCATIONAL ATTAINMENT COMPOSITION OF  
MALE EMPLOYMENT BY REGION

单位：%

(%)

地 区 Region	合 计 Total	不识字 Illiterate and Semi- illiterate	小学 Primary School	初中 Junior School	高中 Senior School	大专 College	大学本科 University	研究生 Graduate
全 国 National	100.0	4.7	27.1	47.1	14.6	4.5	1.8	0.1
北 京 Beijing	100.0	0.8	6.7	47.2	24.8	9.9	8.9	1.8
天 津 Tianjin	100.0	1.4	15.5	46.1	24.1	7.6	4.9	0.5
河 北 Hebei	100.0	2.3	24.1	52.7	14.2	4.8	1.8	0.1
山 西 Shanxi	100.0	1.9	20.1	57.6	14.5	4.3	1.5	0.1
内 蒙 古 Inner Mongolia	100.0	6.3	23.5	45.3	17.4	5.6	1.8	...
辽 宁 Liaoning	100.0	1.1	22.4	55.7	14.0	5.2	1.5	0.1
吉 林 Jilin	100.0	1.1	25.3	47.2	18.6	5.2	2.5	0.1
黑 龙 江 Heilongjiang	100.0	2.3	23.3	51.9	16.3	4.7	1.5	0.1
上 海 Shanghai	100.0	1.4	11.5	41.5	28.2	9.3	7.4	0.8
江 苏 Jiangsu	100.0	4.6	22.7	49.8	17.3	4.1	1.5	0.1
浙 江 Zhejiang	100.0	5.9	30.1	42.0	13.9	5.2	2.7	0.3
安 徽 Anhui	100.0	8.5	27.8	50.6	9.3	2.7	1.1	0.1
福 建 Fujian	100.0	4.5	32.3	41.7	15.0	3.9	2.4	0.2
江 西 Jiangxi	100.0	3.3	32.9	44.3	14.5	4.0	0.9	0.1
山 东 Shandong	100.0	3.8	19.1	51.4	17.3	6.3	2.0	0.1
河 南 Henan	100.0	3.2	17.8	58.3	14.5	4.3	1.8	0.1
湖 北 Hubei	100.0	6.1	33.0	40.9	14.2	4.2	1.6	0.1
湖 南 Hunan	100.0	3.1	31.1	45.3	14.4	4.5	1.6	0.1
广 东 Guangdong	100.0	1.2	20.6	50.0	20.2	5.1	2.7	0.3
广 西 Guangxi	100.0	2.5	32.6	47.5	13.1	3.2	1.0	0.1
海 南 Hainan	100.0	2.3	17.8	51.2	21.9	5.5	1.3	0.1
重 庆 Chongqing	100.0	4.1	39.1	42.2	10.2	3.1	1.3	...
四 川 Sichuan	100.0	6.3	36.3	41.0	11.1	3.7	1.5	0.1
贵 州 Guizhou	100.0	9.3	37.9	39.5	8.3	3.6	1.4	...
云 南 Yunnan	100.0	11.2	46.4	32.8	6.8	2.1	0.7	...
西 藏 Tibet	100.0	32.1	56.3	9.1	2.0	0.4	...	
陕 西 Shaanxi	100.0	8.4	28.3	42.7	14.8	4.4	1.4	0.1
甘 肃 Gansu	100.0	13.3	30.3	37.2	14.9	3.3	1.0	0.1
青 海 Qinghai	100.0	13.7	36.1	35.9	9.9	2.9	1.5	0.1
宁 夏 Ningxia	100.0	9.3	24.2	43.2	14.5	7.0	1.8	...
新 疆 Xinjiang	100.0	5.3	27.9	37.7	15.9	9.7	3.4	0.2

1-41 分地区全国女性就业人员受教育程度构成  
EDUCATIONAL ATTAINMENT COMPOSITION OF  
FEMALE EMPLOYMENT BY REGION

单位：%

(%)

地 区 Region	合 计 Total	不识字 Illiterate and Semi- illiterate	小学 Primary School	初中 Junior School	高中 Senior School	大专 College	大学本科 University	研究生 Graduate
全 国 National	100.0	11.5	33.5	38.6	11.2	3.9	1.2	0.1
北 京 Beijing	100.0	1.6	7.0	32.0	32.5	14.5	11.0	1.6
天 津 Tianjin	100.0	1.8	15.4	39.0	29.1	9.3	5.1	0.4
河 北 Hebei	100.0	6.0	30.5	46.1	11.9	4.1	1.4	...
山 西 Shanxi	100.0	2.5	22.8	51.0	15.6	6.3	1.7	...
内 蒙 古 Inner Mongolia	100.0	15.1	28.0	35.3	14.3	5.6	1.8	...
辽 宁 Liaoning	100.0	1.9	27.0	51.4	13.2	5.0	1.4	...
吉 林 Jilin	100.0	2.0	30.7	42.5	16.7	6.0	2.2	...
黑 龙 江 Heilongjiang	100.0	4.3	30.0	45.1	13.9	5.2	1.5	...
上 海 Shanghai	100.0	4.5	14.0	36.3	30.7	9.0	5.2	0.4
江 苏 Jiangsu	100.0	14.9	30.5	40.2	10.9	2.7	0.6	0.1
浙 江 Zhejiang	100.0	10.2	32.5	36.5	13.5	5.3	2.0	0.1
安 徽 Anhui	100.0	19.2	37.0	37.5	4.4	1.4	0.5	...
福 建 Fujian	100.0	13.9	39.7	29.5	11.7	3.8	1.5	0.1
江 西 Jiangxi	100.0	9.2	47.3	31.8	9.2	2.1	0.5	...
山 东 Shandong	100.0	9.5	28.5	42.9	13.0	5.0	1.1	...
河 南 Henan	100.0	7.2	26.3	50.9	10.7	3.7	1.1	...
湖 北 Hubei	100.0	16.4	42.7	28.0	9.2	3.0	0.7	...
湖 南 Hunan	100.0	6.8	36.2	41.8	10.7	3.5	1.0	...
广 东 Guangdong	100.0	4.1	32.3	44.7	12.9	4.4	1.4	0.2
广 西 Guangxi	100.0	10.0	39.6	37.5	9.7	2.5	0.6	...
海 南 Hainan	100.0	9.3	31.2	45.0	11.4	2.6	0.4	...
重 庆 Chongqing	100.0	10.7	42.4	34.9	8.8	2.5	0.7	...
四 川 Sichuan	100.0	13.5	38.1	35.6	8.9	3.1	0.8	...
贵 州 Guizhou	100.0	24.8	39.8	25.3	6.3	3.0	1.0	...
云 南 Yunnan	100.0	28.6	42.7	20.7	5.5	2.0	0.6	...
西 藏 Tibet	100.0	51.4	39.1	7.8	1.3	0.4		
陕 西 Shaanxi	100.0	16.0	32.5	35.7	11.4	3.7	0.6	...
甘 肃 Gansu	100.0	26.1	35.7	25.8	9.1	2.7	0.6	
青 海 Qinghai	100.0	34.6	30.1	23.8	7.5	2.8	1.2	...
宁 夏 Ningxia	100.0	22.6	27.1	32.0	11.3	5.8	1.0	...
新 疆 Xinjiang	100.0	6.8	30.9	32.1	15.5	11.4	3.2	0.1

1-42 按年龄、性别分的全国就业人员受教育程度构成  
EDUCATIONAL ATTAINMENT COMPOSITION OF  
EMPLOYMENT BY AGE AND SEX

单位：%

(%)

年龄 Age	合计 Total	不识字 Illiterate and Semi- illiterate	小学 Primary School	初中 Junior School	高中 Senior School	大专 College	大学本科 University	研究生 Graduate
<b>总计 Total</b>	<b>100.0</b>	<b>7.8</b>	<b>30.0</b>	<b>43.2</b>	<b>13.1</b>	<b>4.3</b>	<b>1.6</b>	<b>0.1</b>
16-19	100.0	1.8	19.0	72.0	6.7	0.5	...	...
20-24	100.0	1.8	15.9	58.3	17.9	4.9	1.3	...
25-29	100.0	2.3	20.7	52.6	15.0	7.0	2.4	0.1
30-34	100.0	2.8	25.7	50.4	13.0	5.7	2.3	0.2
35-39	100.0	3.4	25.7	49.4	14.5	4.8	2.1	0.2
40-44	100.0	5.7	26.8	39.4	22.3	4.4	1.4	0.1
45-49	100.0	9.7	39.3	32.8	13.4	3.6	1.1	0.1
50-54	100.0	14.8	50.1	24.7	6.9	2.8	0.8	...
55-59	100.0	20.6	51.4	19.9	4.9	1.9	1.3	...
60-64	100.0	32.4	50.4	13.2	2.6	0.7	0.7	...
65+	100.0	46.4	44.9	6.7	1.3	0.4	0.4	...
<b>男 Male</b>	<b>100.0</b>	<b>4.7</b>	<b>27.1</b>	<b>47.1</b>	<b>14.6</b>	<b>4.5</b>	<b>1.8</b>	<b>0.1</b>
16-19	100.0	1.2	17.2	74.1	7.1	0.4	...	...
20-24	100.0	1.1	14.2	61.4	18.1	4.0	1.3	...
25-29	100.0	1.2	17.7	55.4	16.3	6.8	2.5	0.1
30-34	100.0	1.5	20.9	54.4	14.4	5.8	2.7	0.2
35-39	100.0	1.5	19.7	53.8	16.5	5.5	2.7	0.3
40-44	100.0	2.4	20.2	44.8	25.4	5.1	1.9	0.2
45-49	100.0	4.3	32.8	40.4	16.5	4.5	1.3	0.1
50-54	100.0	7.3	46.4	32.6	9.1	3.6	1.0	...
55-59	100.0	10.7	51.0	26.5	7.2	2.8	1.8	...
60-64	100.0	21.1	55.9	17.5	3.7	0.9	0.9	0.1
65+	100.0	34.5	53.7	9.0	1.8	0.5	0.5	...
<b>女 Female</b>	<b>100.0</b>	<b>11.5</b>	<b>33.5</b>	<b>38.6</b>	<b>11.2</b>	<b>3.9</b>	<b>1.2</b>	<b>0.1</b>
16-19	100.0	2.3	20.9	69.9	6.4	0.5	...	...
20-24	100.0	2.6	17.8	55.0	17.6	5.7	1.3	...
25-29	100.0	3.6	24.1	49.3	13.6	7.2	2.2	0.1
30-34	100.0	4.3	31.0	45.9	11.3	5.5	1.9	0.1
35-39	100.0	5.6	32.4	44.5	12.2	3.9	1.4	0.1
40-44	100.0	9.4	34.5	33.0	18.6	3.5	0.9	0.1
45-49	100.0	16.5	47.5	23.4	9.4	2.5	0.8	...
50-54	100.0	25.4	55.4	13.4	3.7	1.6	0.5	...
55-59	100.0	35.9	52.1	9.6	1.4	0.6	0.4	...
60-64	100.0	51.5	41.1	6.1	0.7	0.3	0.3	...
65+	100.0	69.4	27.9	2.1	0.4	0.2	0.1	...

## 1-43 按受教育程度、性别分的全国就业人员年龄构成

AGE COMPOSITION OF EMPLOYMENT BY  
EDUCATIONAL ATTAINMENT AND SEX

单位：%

(%)

年龄 Age	合 计 Total	不识字 Illiterate and Semi- illiterate	小学 Primary School	初中 Junior School	高中 Senior School	大专 College	大学本科 University	研究生 Graduate
<b>总计 Total</b>	<b>100.0</b>	<b>100.0</b>	<b>100.0</b>	<b>100.0</b>	<b>100.0</b>	<b>100.0</b>	<b>100.0</b>	<b>100.0</b>
16-19	4.9	1.1	3.1	8.2	2.5	0.5	...	
20-24	9.7	2.3	5.1	13.1	13.2	11.0	7.8	1.5
25-29	12.6	3.7	8.7	15.3	14.4	20.5	19.1	12.6
30-34	16.3	6.0	13.9	19.0	16.1	21.7	24.4	24.8
35-39	16.0	7.0	13.7	18.3	17.8	17.9	21.2	33.7
40-44	10.1	7.4	9.0	9.2	17.3	10.4	9.4	12.3
45-49	11.4	14.3	14.9	8.7	11.6	9.7	7.8	9.6
50-54	8.2	15.7	13.8	4.7	4.3	5.4	4.2	2.5
55-59	4.9	13.1	8.4	2.3	1.9	2.2	4.0	1.5
60-64	3.0	12.3	5.0	0.9	0.6	0.5	1.3	1.0
65+	2.9	17.3	4.3	0.4	0.3	0.3	0.7	0.5
<b>男 Male</b>	<b>100.0</b>	<b>100.0</b>	<b>100.0</b>	<b>100.0</b>	<b>100.0</b>	<b>100.0</b>	<b>100.0</b>	<b>100.0</b>
16-19	4.5	1.2	2.9	7.1	2.2	0.4	...	
20-24	9.1	2.1	4.8	11.8	11.2	8.1	6.2	0.9
25-29	12.2	3.0	8.0	14.4	13.6	18.2	16.8	9.7
30-34	15.8	5.2	12.2	18.3	15.6	20.2	23.5	23.2
35-39	15.5	4.9	11.3	17.8	17.5	18.9	22.6	36.3
40-44	10.0	5.2	7.5	9.5	17.4	11.3	10.2	12.4
45-49	11.6	10.8	14.1	10.0	13.1	11.5	8.1	11.1
50-54	8.9	13.9	15.2	6.2	5.5	7.1	4.7	2.8
55-59	5.5	12.6	10.3	3.1	2.7	3.3	5.3	1.8
60-64	3.4	15.3	7.0	1.3	0.9	0.7	1.6	1.2
65+	3.5	25.8	6.9	0.7	0.4	0.4	1.0	0.6
<b>女 Female</b>	<b>100.0</b>	<b>100.0</b>	<b>100.0</b>	<b>100.0</b>	<b>100.0</b>	<b>100.0</b>	<b>100.0</b>	<b>100.0</b>
16-19	5.4	1.1	3.4	9.8	3.1	0.7	0.1	
20-24	10.4	2.3	5.5	14.8	16.4	15.1	10.8	2.9
25-29	13.0	4.0	9.4	16.6	15.7	23.8	23.4	20.1
30-34	16.9	6.3	15.6	20.0	17.0	23.7	26.2	29.1
35-39	16.6	8.1	16.1	19.2	18.1	16.7	18.7	26.9
40-44	10.3	8.4	10.6	8.8	17.1	9.0	7.9	12.2
45-49	11.2	16.0	15.8	6.8	9.4	7.1	7.5	5.5
50-54	7.5	16.5	12.3	2.6	2.5	3.0	3.3	1.7
55-59	4.3	13.3	6.6	1.1	0.5	0.6	1.5	0.8
60-64	2.4	10.9	3.0	0.4	0.2	0.2	0.6	0.5
65+	2.2	13.1	1.8	0.1	0.1	0.1	0.2	0.4

1-44 按行业、性别分的全国就业人员受教育程度构成  
EDUCATIONAL ATTAINMENT COMPOSITION OF  
EMPLOYMENT BY SECTOR AND SEX

单位：%

(%)

受教育程度 Educational Attainment	合计 Total	农、林、牧、渔业 Farming, Forestry, Animal Husbandry and Fishery	采矿业 Mining and Quarrying	制造业 Manufacturing	电力、燃气及水的生产和供应业 Production and Supply of Electricity Gas and Water	建筑业 Construction	交通运输、仓储和邮政业 Transport, Storage, Post & Telecommunication Services
<b>总计 Total</b>	<b>100.0</b>	<b>100.0</b>	<b>100.0</b>	<b>100.0</b>	<b>100.0</b>	<b>100.0</b>	<b>100.0</b>
不识字或 Illiterate and							
识字很少 Semi-Illiterate	7.8	11.7	1.4	1.3	0.7	1.7	0.7
小学 Primary School	30.0	41.4	17.0	14.4	6.3	20.7	10.0
初中 Junior School	43.2	42.1	55.0	53.4	35.3	57.6	52.5
高中 Senoior School	13.1	4.5	22.3	24.7	39.2	15.0	29.7
大专 College	4.3	0.2	3.4	4.7	14.3	3.6	5.6
大学本科 University	1.6	...	0.8	1.5	3.9	1.4	1.4
研究生 Graduate	0.1	...	0.1	0.1	0.3	...	0.1
<b>男 Male</b>	<b>100.0</b>	<b>100.0</b>	<b>100.0</b>	<b>100.0</b>	<b>100.0</b>	<b>100.0</b>	<b>100.0</b>
不识字或 Illiterate and							
识字很少 Semi-Illiterate	4.7	7.4	1.2	0.9	0.7	1.5	0.6
小学 Primary School	27.1	38.5	18.3	12.3	6.7	20.6	10.6
初中 Junior School	47.1	47.5	56.6	53.0	36.7	59.6	55.7
高中 Senoior School	14.6	6.2	20.1	26.5	38.0	14.2	27.3
大专 College	4.5	0.3	2.9	5.3	13.6	3.0	4.4
大学本科 University	1.8	0.1	0.8	2.0	4.0	1.2	1.3
研究生 Graduate	0.1	...	...	0.1	0.3	...	...
<b>女 Female</b>	<b>100.0</b>	<b>100.0</b>	<b>100.0</b>	<b>100.0</b>	<b>100.0</b>	<b>100.0</b>	<b>100.0</b>
不识字或 Illiterate and							
识字很少 Semi-Illiterate	11.5	16.4	2.7	1.9	0.8	4.0	0.8
小学 Primary School	33.5	44.5	9.8	17.0	5.5	21.5	6.9
初中 Junior School	38.6	36.3	46.4	53.9	31.9	42.0	37.6
高中 Senoior School	11.2	2.7	34.1	22.4	42.0	20.9	41.3
大专 College	3.9	0.1	6.1	3.8	16.0	8.6	11.4
大学本科 University	1.2	...	1.0	0.9	3.5	2.8	2.0
研究生 Graduate	0.1	...	...	...	0.2	0.1	0.1

注：人口变动调查自2002年开始使用新国民经济行业分类。

Note: The new industry classification has been used since 2002 in the Population Chagement Sampling Survey(same as below).

1-44 续表 1 continued

单位：%

(%)

受教育程度 Educational Attainment	信息传输、 计算机服务 和软件业 Data Transmission, Computer Service, and Software	批发和零售业 Wholesale and Retail Trade	住宿和餐饮业 Hotel and Catering Services	金融业 Banking	房地产业 Real Estate	租赁和商务 服务业 Leasing and Business Services	科学研究、 技术服务和 地质勘查业 Scientific Research, Technical Services, and Geological Prospecting
<b>总计 Total</b>	<b>100.0</b>	<b>100.0</b>	<b>100.0</b>	<b>100.0</b>	<b>100.0</b>	<b>100.0</b>	<b>100.0</b>
不识字或 Illiterate and							
识字很少 Semi-Illiterate	0.4	2.3	2.5	1.4	1.6	1.3	0.2
小学 Primary School	1.7	15.6	14.7	2.9	4.9	10.1	2.6
初中 Junior School	19.5	52.4	58.9	12.2	23.7	47.0	18.1
高中 Senior School	35.4	24.7	20.8	37.1	36.0	30.2	30.0
大专 College	25.6	4.1	2.5	34.9	24.2	8.8	24.9
大学本科 University	15.9	0.9	0.5	10.7	9.1	2.3	21.7
研究生 Graduate	1.4	...	...	0.9	0.5	0.2	2.5
<b>男 Male</b>	<b>100.0</b>	<b>100.0</b>	<b>100.0</b>	<b>100.0</b>	<b>100.0</b>	<b>100.0</b>	<b>100.0</b>
不识字或 Illiterate and							
识字很少 Semi-Illiterate	0.4	1.2	1.1	0.9	0.9	0.8	0.2
小学 Primary School	1.4	14.2	12.8	3.2	3.9	9.7	2.7
初中 Junior School	18.7	53.1	60.2	12.4	26.6	47.3	19.2
高中 Senior School	32.4	25.5	22.6	35.2	36.0	29.4	28.8
大专 College	26.0	4.7	2.6	35.5	22.5	9.4	22.0
大学本科 University	19.3	1.2	0.6	11.8	9.5	3.0	24.3
研究生 Graduate	1.8	0.1	...	1.1	0.7	0.3	2.7
<b>女 Female</b>	<b>100.0</b>	<b>100.0</b>	<b>100.0</b>	<b>100.0</b>	<b>100.0</b>	<b>100.0</b>	<b>100.0</b>
不识字或 Illiterate and							
识字很少 Semi-Illiterate	0.4	3.3	3.8	1.9	2.6	1.8	0.2
小学 Primary School	2.1	16.9	16.4	2.6	6.5	10.4	2.4
初中 Junior School	20.5	51.8	57.8	12.0	19.2	46.7	16.0
高中 Senior School	39.2	23.9	19.3	39.1	36.2	31.0	32.3
大专 College	25.2	3.5	2.5	34.1	26.8	8.3	30.7
大学本科 University	11.6	0.6	0.3	9.6	8.4	1.7	16.4
研究生 Graduate	1.0	...	...	0.7	0.3	0.2	2.0

1-44 续表 2 continued

单位：%

(%)

受教育程度 Educational Attainment	水利、环境和公共设施管理业 Water Conservancy, Environment and Public Utility Management	居民服务和其他服务业 Personal and Other Services	教 育 Education	卫生、社会保障和社会福利业 Public Health, Social Securities and Social Welfare	文化、体育和娱乐业 Culture, Sports and Entertainment	公共管理和社会组织 Public Administration and Social Organizations	国际组织 International Organizations
<b>总 计 Total</b>	<b>100.0</b>	<b>100.0</b>	<b>100.0</b>	<b>100.0</b>	<b>100.0</b>	<b>100.0</b>	<b>100.0</b>
不识字或 Illiterate and							
识字很少 Semi-Illiterate	1.5	3.3	0.2	0.7	0.4	0.2	18.3
小学 Primary School	10.6	17.2	0.9	3.9	2.8	1.7	11.8
初中 Junior School	33.3	54.7	7.6	19.8	22.5	12.7	26.8
高中 Senior School	32.5	20.6	33.0	39.9	36.9	33.5	16.3
大专 College	16.3	3.4	39.7	24.8	26.4	37.3	13.7
大学本科 University	5.7	0.7	17.5	10.3	10.2	13.8	11.1
研究生 Graduate	0.2	...	1.1	0.5	0.8	0.8	1.3
<b>男 Male</b>	<b>100.0</b>	<b>100.0</b>	<b>100.0</b>	<b>100.0</b>	<b>100.0</b>	<b>100.0</b>	<b>100.0</b>
不识字或 Illiterate and							
识字很少 Semi-Illiterate	0.9	2.6	0.2	0.4	0.4	0.2	16.7
小学 Primary School	10.0	16.7	1.1	4.0	2.7	1.8	14.4
初中 Junior School	32.1	55.6	6.9	22.5	21.6	13.4	25.6
高中 Senior School	33.1	21.1	31.4	34.8	36.6	32.5	20.0
大专 College	17.3	3.1	39.8	24.8	26.6	36.9	11.1
大学本科 University	6.4	0.9	19.3	12.6	11.2	14.3	11.1
研究生 Graduate	0.3	...	1.3	0.9	1.0	1.0	1.1
<b>女 Female</b>	<b>100.0</b>	<b>100.0</b>	<b>100.0</b>	<b>100.0</b>	<b>100.0</b>	<b>100.0</b>	<b>100.0</b>
不识字或 Illiterate and							
识字很少 Semi-Illiterate	2.7	4.2	0.2	0.8	0.3	0.3	22.2
小学 Primary School	11.8	17.8	0.8	3.8	3.0	1.6	9.5
初中 Junior School	35.9	53.8	8.2	17.5	23.6	11.2	28.6
高中 Senior School	31.1	20.1	34.4	44.3	37.3	36.0	11.1
大专 College	14.3	3.6	39.6	24.8	26.2	38.3	15.9
大学本科 University	4.3	0.5	16.0	8.4	9.1	12.4	11.1
研究生 Graduate		...	0.9	0.3	0.5	0.2	1.6



## 1-45 按职业、性别分的全国就业人员受教育程度构成

EDUCATIONAL ATTAINMENT COMPOSITION OF  
EMPLOYMENT BY OCCUPATION AND SEX

单位：%

(%)

受教育程度 Educational Attainment	合计 Total	单位负责人 Unit Head	专业技术人员 Professional and Technical Personnel	办事人员和有关人员 Clerk and Related Workers	商业服务人员 Business Service Personnel	农林牧渔水利业生产人员 Agriculture and Water Conservancy Labors	生产运输设备操作人员及有关人员 Production, Transport Equipment Operators and Related Workers	其他 Others
<b>总计 Total</b>	<b>100.0</b>	<b>100.0</b>	<b>100.0</b>	<b>100.0</b>	<b>100.0</b>	<b>100.0</b>	<b>100.0</b>	<b>100.0</b>
不识字或 Illiterate and								
识字很少 Semi-Illiterate	7.8	1.0	0.4	0.5	2.4	11.8	1.5	3.5
小学 Primary School	30.0	4.8	4.8	4.9	15.4	41.5	16.1	20.4
初中 Junior School	43.2	23.2	25.6	25.9	55.6	42.2	58.2	54.3
高中 Senoior School	13.1	29.9	31.8	37.8	23.4	4.4	22.1	17.7
大专 College	4.3	27.2	24.0	23.9	2.8	0.1	1.9	3.2
大学本科 University	1.6	12.5	12.5	6.7	0.4	...	0.2	0.9
研究生 Graduate	0.1	1.4	0.9	0.2	...	...	...	0.1
<b>男 Male</b>	<b>100.0</b>	<b>100.0</b>	<b>100.0</b>	<b>100.0</b>	<b>100.0</b>	<b>100.0</b>	<b>100.0</b>	<b>100.0</b>
不识字或 Illiterate and								
识字很少 Semi-Illiterate	4.7	0.6	0.4	0.4	1.5	7.4	1.1	2.5
小学 Primary School	27.1	4.2	5.5	5.3	14.5	38.7	15.3	19.6
初中 Junior School	47.1	22.7	30.7	27.6	56.7	47.7	59.2	56.2
高中 Senoior School	14.6	30.4	29.9	36.0	23.8	6.1	22.2	17.6
大专 College	4.5	27.8	20.1	23.3	2.9	0.2	1.9	3.0
大学本科 University	1.8	12.7	12.4	7.1	0.6	...	0.3	1.0
研究生 Graduate	0.1	1.5	0.9	0.3	...	...	...	0.1
<b>女 Female</b>	<b>100.0</b>	<b>100.0</b>	<b>100.0</b>	<b>100.0</b>	<b>100.0</b>	<b>100.0</b>	<b>100.0</b>	<b>100.0</b>
不识字或 Illiterate and								
识字很少 Semi-Illiterate	11.5	2.8	0.5	0.7	3.3	16.4	2.2	4.9
小学 Primary School	33.5	7.4	3.7	4.5	16.1	44.6	17.7	21.7
初中 Junior School	38.6	25.7	17.2	23.6	54.7	36.4	56.1	51.2
高中 Senoior School	11.2	27.7	34.8	40.1	23.0	2.6	21.9	17.7
大专 College	3.9	24.2	30.3	24.7	2.7	0.1	1.8	3.5
大学本科 University	1.2	11.5	12.7	6.2	0.3	...	0.2	0.9
研究生 Graduate	0.1	0.8	0.8	0.1	...	...	...	0.1

1-46 按受教育程度、性别分的全国就业人员职业构成  
OCCUPATION COMPOSITION OF EMPLOYMENT BY  
EDUCATIONAL ATTAINMENT AND SEX

单位：%

(%)

受教育程度 Educational Attainment	合计 Total	单位负责人 Unit Head	专业技术人员 Professional and Technical Personnel	办事人员和有关人员 Clerk and Related Workers	商业服务人员 Business Service Personnel	农林牧渔水利业生产人员 Agriculture and Water Conservancy Labors	生产运输设备操作人员及有关人员 Production, Transport Equipment Operators and Related Workers	其他 Others
<b>总计 Total</b>	<b>100.0</b>	<b>1.7</b>	<b>6.0</b>	<b>7.0</b>	<b>9.6</b>	<b>60.8</b>	<b>10.6</b>	<b>4.4</b>
不识字或 识字很少 Illiterate and Semi-Illiterate	100.0	0.2	0.3	0.5	3.0	92.1	2.0	1.9
小学 Primary School	100.0	0.3	1.0	1.1	4.9	84.1	5.7	3.0
初中 Junior School	100.0	0.9	3.6	4.2	12.3	59.3	14.2	5.5
高中 Senior School	100.0	3.9	14.7	20.2	17.1	20.4	17.9	5.9
大专 College	100.0	10.8	34.0	39.3	6.2	1.8	4.7	3.2
大学本科 University	100.0	13.6	48.7	30.2	2.7	0.4	1.6	2.6
研究生 Graduate	100.0	24.0	55.1	15.0	0.7	0.7	0.4	4.0
<b>男 Male</b>	<b>100.0</b>	<b>2.5</b>	<b>6.9</b>	<b>7.3</b>	<b>8.2</b>	<b>57.2</b>	<b>12.9</b>	<b>4.9</b>
不识字或 识字很少 Illiterate and Semi-Illiterate	100.0	0.3	0.6	0.7	2.6	90.3	3.0	2.6
小学 Primary School	100.0	0.4	1.4	1.4	4.4	81.6	7.3	3.5
初中 Junior School	100.0	1.2	4.5	4.3	9.9	58.0	16.2	5.8
高中 Senior School	100.0	5.3	14.1	18.1	13.4	23.8	19.5	5.9
大专 College	100.0	15.6	30.6	37.7	5.2	2.2	5.5	3.2
大学本科 University	100.0	17.6	46.5	28.3	2.7	0.5	1.8	2.6
研究生 Graduate	100.0	29.7	50.1	14.9	0.8	0.6	0.2	3.6
<b>女 Female</b>	<b>100.0</b>	<b>0.7</b>	<b>5.0</b>	<b>6.6</b>	<b>11.2</b>	<b>65.1</b>	<b>7.8</b>	<b>3.7</b>
不识字或 识字很少 Illiterate and Semi-Illiterate	100.0	0.2	0.2	0.4	3.2	92.9	1.5	1.6
小学 Primary School	100.0	0.1	0.6	0.9	5.4	86.5	4.1	2.4
初中 Junior School	100.0	0.4	2.2	4.0	15.8	61.3	11.3	4.9
高中 Senior School	100.0	1.6	15.6	23.5	22.9	15.1	15.3	5.9
大专 College	100.0	4.1	38.7	41.4	7.6	1.3	3.6	3.3
大学本科 University	100.0	6.3	52.9	33.8	2.7	0.2	1.3	2.7
研究生 Graduate	100.0	8.7	68.5	15.2	0.5	1.1	0.5	5.4

## 1-47 按年龄、性别分的全国就业人员户口性质构成

REGISTRATION TYPE COMPOSITION OF  
EMPLOYMENT BY AGE AND SEX

单位：%

(%)

年龄 Age	合计 Total	户口在本地 Residence Card in This Place		户口在本省外地 Residence Card in Other Place of This Province		户口在外省 Residence Card in Other Province		其他 Others
		非农 Non- Agriculture	农业 Agriculture	非农 Non- Agriculture	农业 Agriculture	非农 Non- Agriculture	农业 Agriculture	
<b>总计 Total</b>	<b>100.0</b>	<b>20.1</b>	<b>70.6</b>	<b>3.4</b>	<b>2.9</b>	<b>0.5</b>	<b>2.3</b>	<b>0.1</b>
16-19	100.0	5.7	82.5	1.3	5.0	0.6	4.9	0.1
20-24	100.0	17.3	67.6	4.0	5.0	1.1	4.9	0.2
25-29	100.0	22.6	63.3	5.1	4.0	0.9	4.0	0.1
30-34	100.0	23.3	65.0	4.2	3.6	0.6	3.1	0.1
35-39	100.0	23.8	67.2	3.6	2.9	0.4	2.0	0.1
40-44	100.0	26.8	65.4	4.0	2.3	0.3	1.2	0.1
45-49	100.0	23.1	71.1	3.2	1.7	0.2	0.8	...
50-54	100.0	17.3	78.3	2.3	1.4	0.2	0.5	...
55-59	100.0	13.1	83.6	1.7	1.1	0.1	0.4	...
60-64	100.0	5.9	91.9	0.8	1.1	0.1	0.2	...
65+	100.0	4.4	93.6	0.7	0.9	0.1	0.2	...
<b>男 Male</b>	<b>100.0</b>	<b>21.3</b>	<b>69.0</b>	<b>3.6</b>	<b>2.9</b>	<b>0.5</b>	<b>2.5</b>	<b>0.1</b>
16-19	100.0	5.5	84.5	1.1	3.8	0.5	4.4	0.1
20-24	100.0	16.5	69.2	3.7	4.3	1.1	5.1	0.2
25-29	100.0	22.5	63.2	4.8	3.9	1.0	4.4	0.1
30-34	100.0	23.9	63.6	4.4	3.8	0.7	3.6	0.1
35-39	100.0	25.3	64.5	3.9	3.3	0.5	2.5	0.1
40-44	100.0	28.3	62.9	4.4	2.5	0.4	1.5	0.1
45-49	100.0	25.8	67.4	3.7	1.9	0.2	1.0	...
50-54	100.0	22.0	72.6	3.0	1.6	0.2	0.6	...
55-59	100.0	17.5	78.3	2.4	1.2	0.2	0.5	0.1
60-64	100.0	7.2	90.0	1.0	1.3	0.1	0.3	...
65+	100.0	4.9	93.0	0.8	1.0	0.1	0.3	...
<b>女 Female</b>	<b>100.0</b>	<b>18.6</b>	<b>72.5</b>	<b>3.2</b>	<b>3.0</b>	<b>0.4</b>	<b>2.1</b>	<b>0.1</b>
16-19	100.0	5.9	80.4	1.4	6.2	0.7	5.3	0.1
20-24	100.0	18.0	65.9	4.4	5.7	1.0	4.6	0.3
25-29	100.0	22.7	63.4	5.3	4.0	0.9	3.5	0.2
30-34	100.0	22.7	66.6	4.0	3.4	0.5	2.6	0.1
35-39	100.0	22.1	70.3	3.2	2.5	0.3	1.5	0.1
40-44	100.0	25.0	68.3	3.6	2.1	0.2	0.8	0.1
45-49	100.0	19.7	75.6	2.6	1.4	0.1	0.5	...
50-54	100.0	10.6	86.3	1.4	1.2	0.1	0.4	...
55-59	100.0	6.2	91.9	0.7	1.0	0.1	0.2	...
60-64	100.0	3.8	95.0	0.4	0.7	0.1	0.1	...
65+	100.0	3.6	95.0	0.6	0.7	0.1	0.1	...

## 1-48 按行业、性别分的全国就业人员户口性质构成

REGISTRATION TYPE COMPOSITION OF  
EMPLOYMENT BY SECTOR AND SEX

单位：%

(%)

户口性质 Registration Type	合 计 Total	农、林、 牧、渔业 Farming, Forestry, Animal Husbandry and Fishery	采 矿 业 Mining and Quarrying	制 造 业 Manufac- turing	电力、燃气 及水的生产 和供应业 Production and Supply of Elec- tricity Gas and Water	建 筑 业 Construc- tion	交通运输、 仓储和 邮政业 Transport, Storage, Post & Telecommu- nication Services
<b>总 计 Total</b>	<b>100.0</b>	<b>100.0</b>	<b>100.0</b>	<b>100.0</b>	<b>100.0</b>	<b>100.0</b>	<b>100.0</b>
户口在本地 Residence Card in This Place	90.7	98.4	84.1	78.2	87.2	79.9	83.3
非农 Non-Agriculture	20.1	2.1	47.5	40.4	67.7	24.5	50.4
农业 Agriculture	70.6	96.3	36.6	37.8	19.4	55.4	33.0
户口在本省 外地 Residence Card in Other Place of This Province	6.4	1.2	12.0	10.8	11.3	9.4	13.6
非农 Non-Agriculture	3.4	0.3	8.4	5.6	9.5	4.0	8.7
农业 Agriculture	2.9	0.8	3.7	5.3	1.8	5.3	4.9
户口在外省 Other Province	2.8	0.4	3.8	10.9	1.3	10.6	3.0
非农 Non-Agriculture	0.5	0.0	0.4	1.1	0.5	1.0	0.9
农业 Agriculture	2.3	0.3	3.4	9.8	0.8	9.6	2.0
其他	0.1	...	...	0.1	0.2	0.1	0.1
<b>男 Male</b>	<b>100.0</b>	<b>100.0</b>	<b>100.0</b>	<b>100.0</b>	<b>100.0</b>	<b>100.0</b>	<b>100.0</b>
户口在本地 Residence Card in This Place	90.4	98.6	84.4	78.8	86.9	79.9	83.5
非农 Non-Agriculture	21.3	2.4	44.6	42.8	65.0	22.2	46.9
农业 Agriculture	69.0	96.2	39.8	36.0	21.9	57.7	36.6
户口在本省 外地 Residence Card in Other Place of This Province	6.5	1.1	11.4	10.9	11.3	9.0	13.2
非农 Non-Agriculture	3.6	0.3	7.5	5.9	9.3	3.7	8.1
农业 Agriculture	2.9	0.7	3.9	5.0	2.0	5.3	5.1
户口在外省 Other Province	3.0	0.3	4.2	10.2	1.5	11.0	3.2
非农 Non-Agriculture	0.5	0.0	0.4	1.2	0.6	0.9	0.9
农业 Agriculture	2.5	0.3	3.7	9.1	0.9	10.1	2.3
其他	0.1	...	...	0.1	0.2	0.1	0.1
<b>女 Female</b>	<b>100.0</b>	<b>100.0</b>	<b>100.0</b>	<b>100.0</b>	<b>100.0</b>	<b>100.0</b>	<b>100.0</b>
户口在本地 Residence Card in This Place	91.1	98.3	82.7	77.4	87.7	80.3	82.4
非农 Non-Agriculture	18.6	1.8	63.3	37.3	74.0	42.5	66.9
农业 Agriculture	72.5	96.4	19.5	40.1	13.6	37.8	15.5
户口在本省 外地 Residence Card in Other Place of This Province	6.2	1.2	15.2	10.8	11.4	12.2	15.4
非农 Non-Agriculture	3.2	0.3	13.0	5.2	9.9	7.0	11.7
农业 Agriculture	3.0	1.0	2.2	5.6	1.5	5.3	3.8
户口在外省 Other Province	2.5	0.4	2.0	11.6	0.8	7.3	2.1
非农 Non-Agriculture	0.4	0.0	0.5	0.9	0.2	1.3	1.4
农业 Agriculture	2.1	0.4	1.6	10.7	0.6	6.0	0.7
其他 Others	0.1	0.1	0.1	0.2	0.1	0.1	...

1-48 续表 1 continued

单位：%

(%)

户口性质 Registration Type		信息传输、 计算机服务 和软件业 Data Transmission, Computer Service, and Software	批发和 零售业 Wholesale and Retail Trade	住宿和 餐饮业 Hotel and Catering Services	金融业 Banking	房地产业 Real Estate	租赁和商务 服务业 Leasing and Business Services	科学研究、 技术服务和 地质勘查业 Scientific Research, Technical Services, and Geological Prospecting
总计	<b>Total</b>	<b>100.0</b>	<b>100.0</b>	<b>100.0</b>	<b>100.0</b>	<b>100.0</b>	<b>100.0</b>	<b>100.0</b>
户口在本地	Residence Card in This Place	69.2	76.1	67.9	80.3	74.2	72.3	80.3
非农	Non-Agriculture	57.4	43.8	35.1	71.1	65.1	45.8	73.1
农业	Agriculture	11.8	32.3	32.8	9.2	9.1	26.5	7.2
户口在本省	Residence Card in Other							
外地	Place of This Province	24.0	17.3	22.0	18.7	20.2	19.7	15.4
非农	Non-Agriculture	19.6	7.4	6.8	16.8	16.7	11.3	13.2
农业	Agriculture	4.4	9.9	15.1	1.9	3.4	8.4	2.1
户口在外省	Residence Card in	6.4	6.5	9.8	0.8	5.5	7.9	3.9
	Other Province							
非农	Non-Agriculture	3.7	1.5	2.3	0.6	2.6	2.7	2.2
农业	Agriculture	2.7	4.9	7.5	0.2	3.0	5.2	1.7
其他		0.3	0.1	0.3	0.2	0.1	0.1	0.4
男	<b>Male</b>	<b>100.0</b>	<b>100.0</b>	<b>100.0</b>	<b>100.0</b>	<b>100.0</b>	<b>100.0</b>	<b>100.0</b>
户口在本地	Residence Card in This Place	68.5	74.6	66.9	81.0	74.0	71.1	80.4
非农	Non-Agriculture	57.1	41.3	33.7	71.4	64.6	43.1	72.3
农业	Agriculture	11.5	33.3	33.2	9.6	9.4	28.0	8.1
户口在本省	Residence Card in Other							
外地	Place of This Province	25.1	17.6	22.1	18.2	19.2	18.8	14.9
非农	Non-Agriculture	20.2	7.3	7.0	15.6	16.2	10.4	12.2
农业	Agriculture	5.0	10.3	15.0	2.5	3.1	8.4	2.7
户口在外省	Residence Card in	6.1	7.7	10.8	0.7	6.7	10.0	4.6
	Other Province							
非农	Non-Agriculture	3.8	1.8	2.7	0.6	2.9	3.2	2.5
农业	Agriculture	2.3	5.9	8.1	0.1	3.7	6.8	2.1
其他		0.2	0.1	0.2	0.1	0.1	0.1	0.1
女	<b>Female</b>	<b>100.0</b>	<b>100.0</b>	<b>100.0</b>	<b>100.0</b>	<b>100.0</b>	<b>100.0</b>	<b>100.0</b>
户口在本地	Residence Card in This Place	70.0	77.4	68.7	79.5	74.7	73.5	80.2
非农	Non-Agriculture	57.8	46.1	36.3	70.8	65.9	48.4	74.8
农业	Agriculture	12.2	31.3	32.4	8.7	8.7	25.1	5.3
户口在本省	Residence Card in Other							
外地	Place of This Province	22.7	17.1	21.9	19.4	21.5	20.5	16.4
非农	Non-Agriculture	18.9	7.5	6.7	18.0	17.7	12.0	15.4
农业	Agriculture	3.7	9.6	15.3	1.3	4.0	8.4	0.9
户口在外省	Residence Card in	6.8	5.4	9.1	0.9	3.8	5.9	2.6
	Other Province							
非农	Non-Agriculture	3.6	1.3	2.0	0.6	2.0	2.1	1.6
农业	Agriculture	3.3	4.1	7.0	0.3	1.8	3.7	1.0
其他	Others	0.5	0.1	0.3	0.2	0.0	0.1	0.9

1-48 续表 2 continued

单位：%

(%)

户口性质 Registration Type		水利、环境和公共设施管理业 Water Conservancy, Environment and Public Utility Management	居民服务和其他服务业 Personal and Other Services	教 育 Education	卫生、社会保障和社会福利业 Public Health, Social Securities and Social Welfare	文化、体育和娱乐业 Culture, Sports and Entertainment	公共管理和社会组织 Public Administration and Social Organizations	国际组织 International Organizations
总 计	<b>Total</b>	<b>100.0</b>	<b>100.0</b>	<b>100.0</b>	<b>100.0</b>	<b>100.0</b>	<b>100.0</b>	<b>100.0</b>
户口在本地	Residence Card in This Place	82.4	74.9	86.5	84.6	79.9	81.5	81.0
非农	Non-Agriculture	71.7	40.0	78.0	70.0	68.9	75.3	56.2
农业	Agriculture	10.7	34.8	8.6	14.6	11.0	6.2	24.2
户口在本省外	Residence Card in Other Place of This Province	12.8	17.3	12.9	13.8	15.7	17.9	15.7
非农	Non-Agriculture	9.1	6.2	12.0	11.7	12.6	17.1	11.8
农业	Agriculture	3.7	11.1	0.9	2.2	3.1	0.8	3.9
户口在外省	Residence Card in Other Province	4.8	7.6	0.4	1.5	4.2	0.4	2.6
非农	Non-Agriculture	0.5	1.5	0.3	0.6	2.3	0.3	2.6
农业	Agriculture	4.3	6.1	0.1	0.9	1.9	0.1	
其他		0.0	0.2	0.2	0.2	0.2	0.2	0.7
男	<b>Male</b>	<b>100.0</b>	<b>100.0</b>	<b>100.0</b>	<b>100.0</b>	<b>100.0</b>	<b>100.0</b>	<b>100.0</b>
户口在本地	Residence Card in This Place	83.7	75.2	88.2	85.2	80.8	82.1	76.7
非农	Non-Agriculture	71.1	38.0	80.6	66.1	70.1	74.9	54.4
农业	Agriculture	12.6	37.2	7.7	19.1	10.7	7.2	21.1
户口在本省外	Residence Card in Other Place of This Province	12.0	16.6	11.3	12.8	14.1	17.3	18.9
非农	Non-Agriculture	8.2	5.8	10.5	10.7	11.9	16.5	15.6
农业	Agriculture	3.8	10.8	0.7	2.1	2.2	0.8	3.3
户口在外省	Residence Card in Other Province	4.2	7.9	0.4	1.8	4.9	0.4	3.3
非农	Non-Agriculture	0.5	1.4	0.2	0.7	2.5	0.3	3.3
农业	Agriculture	3.8	6.5	0.2	1.1	2.4	0.2	
其他		0.0	0.2	0.1	0.2	0.2	0.2	1.1
女	<b>Female</b>	<b>100.0</b>	<b>100.0</b>	<b>100.0</b>	<b>100.0</b>	<b>100.0</b>	<b>100.0</b>	<b>100.0</b>
户口在本地	Residence Card in This Place	79.7	74.5	85.0	83.9	78.8	80.1	85.7
非农	Non-Agriculture	72.8	42.3	75.7	73.2	67.4	76.3	58.7
农业	Agriculture	6.9	32.2	9.3	10.7	11.4	3.8	28.6
户口在本省外	Residence Card in Other Place of This Province	14.4	17.9	14.3	14.7	17.5	19.3	12.7
非农	Non-Agriculture	11.1	6.6	13.3	12.5	13.4	18.5	6.3
农业	Agriculture	3.3	11.4	1.0	2.2	4.1	0.8	6.3
户口在外省	Residence Card in Other Province	5.9	7.3	0.4	1.2	3.4	0.4	1.6
非农	Non-Agriculture	0.6	1.6	0.3	0.5	2.0	0.3	1.6
农业	Agriculture	5.3	5.7	0.1	0.7	1.3	0.1	
其他	Others		0.2	0.3	0.1	0.3	0.2	

1-49 按职业、性别分的全国就业人员户口性质构成  
REGISTRATION TYPE COMPOSITION OF EMPLOYMENT BY  
OCCUPATION AND SEX

单位：%

(%)

户口性质 Registration Type	合 计 Total	单 位 负责人 Unit Head	专业技 术人 员 Profes- sional and Techni- cal Personnel	生产运 输办 事人 员和 有关 人 员 Produc- tion and Trans- port and Related Workers	商业服 务人 员 Business Service Personnel	农林牧 渔水 利业 生产 人员 Agricul- ture and Water Conservan- cy Labors	设备操 作人 员及 有关 人员 Equip- ment Operators and Related Workers	其他 Others
<b>总 计 Total</b>	<b>100.0</b>	<b>100.0</b>	<b>100.0</b>	<b>100.0</b>	<b>100.0</b>	<b>100.0</b>	<b>100.0</b>	<b>100.0</b>
户口在本地 Residence Card in This Place	90.7	79.7	82.5	82.5	73.7	98.5	78.1	79.6
非农 Non-Agriculture	20.1	63.7	63.9	68.8	40.1	1.9	37.0	34.1
农业 Agriculture	70.6	16.0	18.6	13.7	33.6	96.6	41.1	45.5
户口在本省 Residence Card in Other 外地 Place of This Province	6.4	16.4	14.5	15.3	18.4	1.1	10.5	13.7
非农 Non-Agriculture	3.4	13.3	11.6	13.5	6.9	0.3	5.0	4.9
农业 Agriculture	2.9	3.1	3.0	1.9	11.5	0.8	5.5	8.8
户口在外省 Residence Card in Other Province	2.8	3.7	2.7	2.0	7.8	0.4	11.3	6.4
非农 Non-Agriculture	0.5	1.9	1.3	0.8	1.7	0.0	0.8	0.9
农业 Agriculture	2.3	1.8	1.4	1.1	6.0	0.3	10.5	5.5
其他	0.1	0.2	0.2	0.2	0.1	...	0.1	0.2
<b>男 Male</b>	<b>100.0</b>	<b>100.0</b>	<b>100.0</b>	<b>100.0</b>	<b>100.0</b>	<b>100.0</b>	<b>100.0</b>	<b>100.0</b>
户口在本地 Residence Card in This Place	90.4	80.4	82.3	83.1	72.9	98.6	79.1	80.5
非农 Non-Agriculture	21.3	64.4	60.2	68.1	37.3	2.0	36.9	32.1
农业 Agriculture	69.0	16.0	22.1	15.0	35.7	96.6	42.1	48.4
户口在本省 Residence Card in Other 外地 Place of This Province	6.5	16.1	14.2	14.7	18.1	1.0	10.4	12.7
非农 Non-Agriculture	3.6	13.1	10.7	12.9	6.5	0.3	5.1	4.5
农业 Agriculture	2.9	3.1	3.5	1.8	11.6	0.7	5.3	8.2
户口在外省 Residence Card in Other Province	3.0	3.3	3.3	2.0	8.8	0.3	10.5	6.6
非农 Non-Agriculture	0.5	1.7	1.6	0.8	1.9	...	0.8	0.8
农业 Agriculture	2.5	1.6	1.8	1.2	6.9	0.3	9.7	5.8
其他	0.1	0.2	0.2	0.1	0.1	...	0.1	0.2
<b>女 Female</b>	<b>100.0</b>	<b>100.0</b>	<b>100.0</b>	<b>100.0</b>	<b>100.0</b>	<b>100.0</b>	<b>100.0</b>	<b>100.0</b>
户口在本地 Residence Card in This Place	91.1	76.6	82.9	81.7	74.4	98.3	76.2	78.2
非农 Non-Agriculture	18.6	60.7	70.1	69.7	42.7	1.7	37.2	37.3
农业 Agriculture	72.5	15.9	12.9	12.0	31.7	96.6	38.9	40.9
户口在本省 Residence Card in Other 外地 Place of This Province	6.2	17.8	15.0	16.2	18.6	1.2	10.7	15.3
非农 Non-Agriculture	3.2	14.4	13.0	14.2	7.3	0.3	4.9	5.5
农业 Agriculture	3.0	3.4	2.0	2.0	11.4	1.0	5.8	9.8
户口在外省 Residence Card in Other Province	2.5	5.3	1.8	1.9	6.8	0.4	13.0	6.2
非农 Non-Agriculture	0.4	2.8	0.9	0.9	1.6	...	0.9	1.1
农业 Agriculture	2.1	2.5	0.8	1.0	5.2	0.4	12.1	5.1
其他 Others	0.1	0.2	0.3	0.2	0.2	0.1	0.1	0.2

1-50 按户口性质、性别分的全国就业人员职业构成  
OCCUPATION COMPOSITION OF EMPLOYMENT BY  
REGISTRATION TYPE AND SEX

单位：%

(%)

户口性质 Registration Type		合 计 Total	单 位 负责人 Unit Head	专业技 术人 员 Profes- sional and Techni- cal Personnel	生产运 输办 事人 员和 有关 人 员 Produc- tion Transpor- t and Related Workers	商业服 务人 员 Business Service Personnel	农林牧 渔水 利业 生产 人员 Agricul- ture and Water Conservan- cy Labors	设备操 作人 员及 有关 人员 Equip- ment Operators and Related Workers	其他 Others
总 计	<b>Total</b>	<b>100.0</b>	<b>1.7</b>	<b>6.0</b>	<b>7.0</b>	<b>9.6</b>	<b>60.8</b>	<b>10.6</b>	<b>4.4</b>
户口在本地	Residence Card in This Place	100.0	1.5	5.5	6.4	7.8	66.0	9.1	3.8
非农	Non-Agriculture	100.0	5.4	19.2	23.9	19.1	5.6	19.5	7.4
农业	Agriculture	100.0	0.4	1.6	1.4	4.5	83.2	6.1	2.8
户口在本省	Residence Card in Other	100.0	4.4	13.8	16.8	27.6	10.6	17.4	9.4
外地	Place of This Province	100.0	4.4	13.8	16.8	27.6	10.6	17.4	9.4
非农	Non-Agriculture	100.0	6.5	20.3	27.4	19.2	4.7	15.4	6.2
农业	Agriculture	100.0	1.8	6.1	4.4	37.4	17.5	19.7	13.1
户口在外省	Residence Card in	100.0	2.2	5.9	4.9	26.4	8.0	42.6	10.0
Other Province									
非农	Non-Agriculture	100.0	6.6	16.4	12.1	34.6	3.9	17.9	8.5
农业	Agriculture	100.0	1.3	3.7	3.4	24.7	8.9	47.7	10.3
其他		100.0	3.1	13.0	12.2	15.6	33.4	12.2	10.5
男	<b>Male</b>	<b>100.0</b>	<b>2.5</b>	<b>6.9</b>	<b>7.3</b>	<b>8.2</b>	<b>57.2</b>	<b>12.9</b>	<b>4.9</b>
户口在本地	Residence Card in This Place	100.0	2.3	6.3	6.8	6.6	62.4	11.3	4.4
非农	Non-Agriculture	100.0	7.7	19.4	23.4	14.4	5.4	22.3	7.3
农业	Agriculture	100.0	0.6	2.2	1.6	4.2	80.1	7.9	3.4
户口在本省	Residence Card in Other	100.0	6.3	15.1	16.7	22.9	8.8	20.6	9.6
外地	Place of This Province	100.0	6.3	15.1	16.7	22.9	8.8	20.6	9.6
非农	Non-Agriculture	100.0	9.3	20.6	26.5	14.9	4.5	18.2	6.1
农业	Agriculture	100.0	2.7	8.3	4.5	32.9	14.3	23.5	13.8
户口在外省	Residence Card in	100.0	2.8	7.5	4.9	23.9	6.1	44.3	10.6
Other Province									
非农	Non-Agriculture	100.0	8.1	20.4	11.4	30.2	2.9	19.2	7.8
农业	Agriculture	100.0	1.7	4.8	3.5	22.5	6.7	49.5	11.2
其他		100.0	5.1	14.0	14.0	14.4	22.3	16.8	13.4
女	<b>Female</b>	<b>100.0</b>	<b>0.7</b>	<b>5.0</b>	<b>6.6</b>	<b>11.2</b>	<b>65.1</b>	<b>7.8</b>	<b>3.7</b>
户口在本地	Residence Card in This Place	100.0	0.6	4.6	5.9	9.1	70.2	6.5	3.2
非农	Non-Agriculture	100.0	2.1	18.8	24.5	25.5	5.9	15.6	7.5
农业	Agriculture	100.0	0.1	0.9	1.1	4.9	86.7	4.2	2.1
户口在本省	Residence Card in Other	100.0	1.9	12.1	17.0	33.5	12.9	13.5	9.2
外地	Place of This Province	100.0	1.9	12.1	17.0	33.5	12.9	13.5	9.2
非农	Non-Agriculture	100.0	2.9	20.1	28.7	25.0	5.1	11.8	6.3
农业	Agriculture	100.0	0.8	3.4	4.3	42.7	21.3	15.3	12.3
户口在外省	Residence Card in	100.0	1.4	3.5	4.9	30.0	10.9	40.1	9.1
Other Province									
非农	Non-Agriculture	100.0	4.2	10.6	13.2	41.0	5.5	15.9	9.6
农业	Agriculture	100.0	0.8	2.0	3.2	27.8	12.0	45.1	9.0
其他	Others	100.0	1.4	12.1	10.4	16.7	42.9	8.4	8.1



1-51 按年龄、性别分的全国就业人员就业身份构成  
COMPOSITION OF EMPLOYMENT STATUS BY AGE AND SEX

单位：% (%)

年龄 Age	合计 Total	城镇单位 就业人员 Urban Units Employment	乡镇企业 就业人员 Township Enterprises Employment	乡村农林牧 渔劳动者 Agriculture Employment	私营个体 雇员 Private Sector Employee	私营个体 雇主 Private Employer	自营 劳动者 Self- Employed	其他 Others
<b>总计 Total</b>	<b>100.0</b>	<b>16.9</b>	<b>2.8</b>	<b>60.3</b>	<b>8.5</b>	<b>3.1</b>	<b>7.1</b>	<b>1.2</b>
16-19	100.0	5.9	3.9	63.6	19.7	1.1	4.2	1.6
20-24	100.0	16.4	4.2	52.1	17.4	2.2	6.1	1.6
25-29	100.0	20.3	3.7	51.5	11.7	3.6	7.8	1.4
30-34	100.0	19.7	3.1	53.8	9.3	4.0	8.8	1.3
35-39	100.0	19.5	2.8	56.2	7.4	3.9	8.9	1.3
40-44	100.0	22.2	2.7	55.8	6.4	3.8	7.9	1.1
45-49	100.0	18.8	2.5	63.0	4.9	3.0	6.7	1.2
50-54	100.0	13.7	1.8	72.3	3.4	2.4	5.5	1.0
55-59	100.0	9.5	1.6	79.6	2.3	1.9	4.3	0.9
60-64	100.0	2.9	0.9	88.7	1.7	1.3	3.7	0.8
65+	100.0	1.6	0.6	90.8	1.4	1.0	3.5	1.1
<b>男 Male</b>	<b>100.0</b>	<b>18.3</b>	<b>3.1</b>	<b>56.8</b>	<b>8.8</b>	<b>3.6</b>	<b>8.1</b>	<b>1.4</b>
16-19	100.0	4.8	3.3	66.4	17.7	1.1	5.1	1.5
20-24	100.0	15.6	4.2	51.1	17.5	2.6	7.4	1.7
25-29	100.0	20.5	3.9	48.4	12.8	3.9	8.8	1.6
30-34	100.0	20.6	3.4	49.4	10.3	4.7	10.2	1.5
35-39	100.0	21.4	3.1	50.9	8.1	4.7	10.3	1.5
40-44	100.0	24.1	3.1	51.0	6.9	4.5	9.2	1.2
45-49	100.0	21.9	2.9	57.2	5.6	3.6	7.5	1.3
50-54	100.0	18.3	2.3	64.7	4.2	2.9	6.4	1.1
55-59	100.0	13.9	2.2	72.6	2.9	2.3	5.0	1.1
60-64	100.0	3.8	1.1	86.3	2.2	1.5	4.2	0.8
65+	100.0	2.1	0.8	89.4	1.7	1.1	3.8	1.1
<b>女 Female</b>	<b>100.0</b>	<b>15.2</b>	<b>2.6</b>	<b>64.7</b>	<b>8.1</b>	<b>2.5</b>	<b>5.8</b>	<b>1.1</b>
16-19	100.0	7.1	4.5	60.7	21.6	1.1	3.3	1.7
20-24	100.0	17.2	4.2	53.2	17.3	1.7	4.9	1.6
25-29	100.0	20.1	3.5	54.9	10.5	3.2	6.6	1.2
30-34	100.0	18.7	2.7	58.8	8.2	3.2	7.1	1.1
35-39	100.0	17.3	2.5	62.2	6.6	3.0	7.4	1.0
40-44	100.0	20.1	2.3	61.5	5.7	3.0	6.4	0.9
45-49	100.0	15.0	1.9	70.2	4.1	2.2	5.5	1.0
50-54	100.0	7.1	1.0	83.0	2.1	1.8	4.2	0.8
55-59	100.0	2.8	0.7	90.4	1.3	1.2	3.2	0.5
60-64	100.0	1.2	0.5	92.7	1.0	0.8	2.8	0.9
65+	100.0	0.8	0.2	93.5	0.8	0.7	2.9	1.1

## 1-52 按就业身份、性别分的全国就业人员年龄构成

## AGE COMPOSITION OF EMPLOYMENT BY EMPLOYMENT STATUS AND SEX

单位：%

(%)

年龄 Age	合计 Total	城镇单位 就业人员 Urban Units Employment	乡镇企业 就业人员 Township Enterprises Employment	乡村农林牧 渔劳动者 Agriculture Employment	私营个体 雇员 Private Sector Employee	私营个体 雇主 Private Employer	自营 劳动者 Self- Employed	其他 Others
<b>总计 Total</b>	<b>100.0</b>	<b>100.0</b>	<b>100.0</b>	<b>100.0</b>	<b>100.0</b>	<b>100.0</b>	<b>100.0</b>	<b>100.0</b>
16-19	4.9	1.7	6.8	5.2	11.3	1.7	2.9	6.1
20-24	9.7	9.4	14.2	8.4	19.8	6.8	8.4	12.7
25-29	12.6	15.1	16.4	10.7	17.3	14.6	13.8	14.0
30-34	16.3	19.0	17.6	14.5	17.8	21.2	20.1	17.4
35-39	16.0	18.5	15.9	14.9	14.0	20.4	20.3	16.2
40-44	10.1	13.3	9.7	9.4	7.6	12.6	11.3	8.7
45-49	11.4	12.7	10.0	11.9	6.6	11.0	10.7	10.6
50-54	8.2	6.7	5.2	9.9	3.3	6.5	6.4	6.4
55-59	4.9	2.8	2.8	6.5	1.3	3.0	3.0	3.4
60-64	2.9	0.5	0.9	4.3	0.6	1.2	1.5	2.0
65+	2.9	0.3	0.6	4.3	0.5	0.9	1.4	2.6
<b>男 Male</b>	<b>100.0</b>	<b>100.0</b>	<b>100.0</b>	<b>100.0</b>	<b>100.0</b>	<b>100.0</b>	<b>100.0</b>	<b>100.0</b>
16-19	4.5	1.2	4.9	5.3	9.0	1.4	2.8	4.8
20-24	9.1	7.8	12.5	8.2	17.9	6.5	8.2	11.1
25-29	12.2	13.7	15.5	10.4	17.7	13.4	13.3	14.1
30-34	15.8	17.8	17.5	13.7	18.3	20.7	19.9	17.5
35-39	15.5	18.2	15.7	13.9	14.3	20.4	19.8	16.7
40-44	10.0	13.2	10.0	9.0	7.9	12.7	11.4	8.9
45-49	11.6	13.9	11.0	11.7	7.3	11.6	10.8	10.9
50-54	8.9	8.9	6.7	10.1	4.3	7.2	7.0	7.1
55-59	5.5	4.2	4.0	7.0	1.8	3.5	3.4	4.2
60-64	3.4	0.7	1.3	5.2	0.8	1.5	1.8	1.9
65+	3.5	0.4	0.9	5.5	0.7	1.1	1.6	2.8
<b>女 Female</b>	<b>100.0</b>	<b>100.0</b>	<b>100.0</b>	<b>100.0</b>	<b>100.0</b>	<b>100.0</b>	<b>100.0</b>	<b>100.0</b>
16-19	5.4	2.5	9.5	5.1	14.3	2.3	3.1	8.3
20-24	10.4	11.7	16.7	8.6	22.2	7.3	8.7	15.1
25-29	13.0	17.2	17.6	11.0	16.8	16.5	14.8	13.9
30-34	16.9	20.7	17.8	15.3	17.1	22.1	20.6	17.2
35-39	16.6	18.9	16.2	16.0	13.5	20.3	21.1	15.4
40-44	10.2	13.5	9.1	9.8	7.2	12.6	11.2	8.4
45-49	11.2	11.0	8.4	12.1	5.6	10.0	10.6	10.1
50-54	7.5	3.5	2.9	9.6	2.0	5.4	5.4	5.2
55-59	4.2	0.8	1.1	5.9	0.7	2.0	2.3	2.1
60-64	2.4	0.2	0.5	3.5	0.3	0.8	1.2	2.0
65+	2.2	0.1	0.2	3.1	0.2	0.6	1.1	2.2

1-53 按受教育程度、性别分的全国就业人员就业身份构成  
COMPOSITION OF EMPLOYMENT STATUS BY  
EDUCATIONAL ATTAINMENT AND SEX

单位：%

(%)

受教育程度 Educational Attainment	合计 Total	城镇单位 就业人员 Urban Units Employ- ment	乡镇企业 就业人员 Township Enterprises Employ- ment	乡村农林牧 渔劳动者 Agriculture Employ- ment	私营个体 雇员 Private Sector Employee	私营个体 雇主 Private Employer	自营 劳动者 Self- Employed	其他 Others
<b>总计 Total</b>	<b>100.0</b>	<b>16.9</b>	<b>2.8</b>	<b>60.3</b>	<b>8.5</b>	<b>3.1</b>	<b>7.1</b>	<b>1.2</b>
不识字或 Illiterate and								
识字很少 Semi-Illiterate	100.0	1.0	0.9	91.7	1.7	0.8	3.2	0.7
小学 Primary School	100.0	2.0	1.8	83.7	4.9	1.7	5.1	0.8
初中 Junior School	100.0	11.0	3.7	58.8	11.8	3.9	9.5	1.4
高中 Senior School	100.0	48.5	4.1	19.9	11.7	5.3	8.5	2.0
大专 College	100.0	85.3	2.2	1.6	5.0	2.2	2.1	1.7
大学本科 University	100.0	91.4	1.0	0.3	3.4	1.6	0.9	1.5
研究生 Graduate	100.0	92.6	0.7	0.9	1.9	1.6	0.9	1.3
<b>男 Male</b>	<b>100.0</b>	<b>18.3</b>	<b>3.1</b>	<b>56.8</b>	<b>8.8</b>	<b>3.6</b>	<b>8.1</b>	<b>1.4</b>
不识字或 Illiterate and								
识字很少 Semi-Illiterate	100.0	1.2	1.3	90.2	1.9	0.8	3.7	0.8
小学 Primary School	100.0	2.5	2.0	81.2	5.5	1.9	5.9	0.9
初中 Junior School	100.0	11.4	3.7	57.4	11.5	4.3	10.3	1.4
高中 Senior School	100.0	44.7	4.0	23.3	10.9	5.8	9.2	2.1
大专 College	100.0	84.4	2.3	1.9	4.7	2.6	2.4	1.8
大学本科 University	100.0	90.4	1.1	0.4	3.6	1.9	1.1	1.6
研究生 Graduate	100.0	92.7	0.8	0.6	1.6	2.2	0.8	1.2
<b>女 Female</b>	<b>100.0</b>	<b>15.2</b>	<b>2.6</b>	<b>64.7</b>	<b>8.1</b>	<b>2.5</b>	<b>5.8</b>	<b>1.1</b>
不识字或 Illiterate and								
识字很少 Semi-Illiterate	100.0	0.8	0.7	92.5	1.5	0.8	2.9	0.7
小学 Primary School	100.0	1.5	1.6	86.2	4.4	1.4	4.2	0.7
初中 Junior School	100.0	10.4	3.6	60.7	12.4	3.4	8.2	1.2
高中 Senior School	100.0	54.5	4.1	14.7	12.9	4.4	7.4	1.9
大专 College	100.0	86.5	2.1	1.2	5.4	1.6	1.7	1.6
大学本科 University	100.0	93.2	0.8	0.2	2.9	1.1	0.6	1.3
研究生 Graduate	100.0	93.5		1.1	2.7	0.0	1.1	1.6

1-54 按就业身份、性别分的全国就业人员受教育程度构成  
EDUCATIONAL ATTAINMENT COMPOSITION BY  
EMPLOYMENT STATUS AND SEX

单位：%

(%)

受教育程度 Educational Attainment	合计 Total	城镇单位 就业人员 Urban Units Employment	乡镇企业 就业人员 Township Enterprises Employment	乡村农林牧 渔劳动者 Agriculture Employment	私营个体 雇员 Private Sector Employee	私营个体 雇主 Private Employer	自营 劳动者 Self-Employed	其他 Others
<b>总计 Total</b>	<b>100.0</b>	<b>100.0</b>	<b>100.0</b>	<b>100.0</b>	<b>100.0</b>	<b>100.0</b>	<b>100.0</b>	<b>100.0</b>
不识字或 Illiterate and								
识字很少 Semi-Illiterate	7.8	0.4	2.5	11.8	1.5	2.1	3.5	4.5
小学 Primary School	30.0	3.6	19.0	41.7	17.4	16.3	21.5	19.2
初中 Junior School	43.2	28.1	56.1	42.1	60.1	55.4	57.8	47.3
高中 Senoior School	13.1	37.5	18.6	4.3	17.9	22.4	15.7	21.3
大专 College	4.3	21.5	3.3	0.1	2.5	3.0	1.3	5.8
大学本科 University	1.5	8.4	0.5	...	0.6	0.8	0.2	1.9
研究生 Graduate	0.1	0.5	...	...	...	0.1	...	0.1
<b>男 Male</b>	<b>100.0</b>	<b>100.0</b>	<b>100.0</b>	<b>100.0</b>	<b>100.0</b>	<b>100.0</b>	<b>100.0</b>	<b>100.0</b>
不识字或 Illiterate and								
识字很少 Semi-Illiterate	4.7	0.3	2.0	7.4	1.0	1.1	2.1	2.8
小学 Primary School	27.1	3.8	17.6	38.8	16.8	14.5	19.8	18.2
初中 Junior School	47.1	29.4	57.3	47.6	61.0	56.3	59.9	48.8
高中 Senoior School	14.6	35.8	19.2	6.0	18.0	23.8	16.6	22.0
大专 College	4.5	21.0	3.3	0.1	2.4	3.3	1.3	5.9
大学本科 University	1.8	9.1	0.7	...	0.8	1.0	0.2	2.1
研究生 Graduate	0.1	0.6	...	...	...	0.1	...	0.1
<b>女 Female</b>	<b>100.0</b>	<b>100.0</b>	<b>100.0</b>	<b>100.0</b>	<b>100.0</b>	<b>100.0</b>	<b>100.0</b>	<b>100.0</b>
不识字或 Illiterate and								
识字很少 Semi-Illiterate	11.5	0.6	3.2	16.4	2.2	3.8	5.8	7.1
小学 Primary School	33.5	3.3	21.1	44.7	18.1	19.6	24.2	20.7
初中 Junior School	38.6	26.2	54.3	36.3	58.9	53.8	54.4	44.8
高中 Senoior School	11.2	40.0	17.8	2.5	17.8	19.8	14.3	20.1
大专 College	3.9	22.2	3.2	0.1	2.6	2.5	1.2	5.7
大学本科 University	1.2	7.3	0.4	...	0.4	0.5	0.1	1.5
研究生 Graduate	0.1	0.3	...	...	...	...	...	0.1

## 1-55 按年龄、性别分的城镇就业人员就业身份构成

## COMPOSITION OF URBAN EMPLOYMENT STATUS BY AGE AND SEX

单位：%

(%)

年龄 Age	合计 Total	城镇单位 就业人员 Urban Units Employment	乡镇企业 就业人员 Township Enterprises Employment	乡村农林牧 渔劳动者 Agriculture Employment	私营个体 雇员 Private Sector Employee	私营个体 雇主 Private Employer	自营 劳动者 Self- Employed	其他 Others
<b>总计 Total</b>	<b>100.0</b>	<b>44.1</b>	<b>3.7</b>	<b>17.2</b>	<b>14.1</b>	<b>6.2</b>	<b>12.8</b>	<b>1.8</b>
16-19	100.0	18.6	6.8	20.1	41.3	2.4	8.0	2.8
20-24	100.0	38.7	5.1	11.6	28.7	4.2	9.6	2.1
25-29	100.0	45.5	4.3	12.1	17.7	6.4	12.1	1.9
30-34	100.0	45.5	3.4	14.1	13.9	7.2	14.0	1.8
35-39	100.0	46.7	3.4	15.2	11.1	7.3	14.6	1.7
40-44	100.0	51.3	3.2	14.6	9.8	6.7	13.0	1.4
45-49	100.0	49.3	3.3	19.0	8.2	5.9	12.5	1.7
50-54	100.0	43.4	3.1	27.2	6.5	5.8	12.3	1.7
55-59	100.0	36.7	3.1	35.6	5.5	5.5	12.0	1.7
60-64	100.0	15.1	1.9	55.3	6.1	4.4	14.4	2.8
65+	100.0	9.8	1.5	62.2	5.0	3.7	14.5	3.4
<b>男 Male</b>	<b>100.0</b>	<b>45.7</b>	<b>3.7</b>	<b>15.1</b>	<b>13.5</b>	<b>6.8</b>	<b>13.4</b>	<b>1.8</b>
16-19	100.0	15.5	6.0	23.6	39.5	2.6	10.1	2.6
20-24	100.0	37.6	4.8	11.6	27.8	4.8	11.2	2.3
25-29	100.0	45.1	4.3	10.8	18.1	6.7	13.0	1.9
30-34	100.0	45.6	3.5	12.0	14.0	7.9	15.1	1.9
35-39	100.0	48.3	3.3	12.2	11.1	8.2	15.1	1.8
40-44	100.0	52.6	3.3	12.1	9.4	7.4	13.9	1.4
45-49	100.0	52.6	3.3	15.6	8.0	6.5	12.4	1.5
50-54	100.0	49.7	3.4	20.9	6.9	5.7	11.9	1.5
55-59	100.0	45.1	3.7	26.5	5.8	5.8	11.3	1.6
60-64	100.0	19.5	2.5	49.1	7.0	5.1	14.5	2.4
65+	100.0	12.0	1.8	58.9	5.6	4.2	14.4	3.1
<b>女 Female</b>	<b>100.0</b>	<b>42.1</b>	<b>3.7</b>	<b>19.9</b>	<b>15.0</b>	<b>5.5</b>	<b>11.9</b>	<b>1.9</b>
16-19	100.0	21.3	7.4	17.1	42.8	2.2	6.2	3.0
20-24	100.0	39.8	5.5	11.6	29.5	3.5	8.1	2.0
25-29	100.0	46.0	4.3	13.5	17.3	6.0	11.1	1.8
30-34	100.0	45.4	3.3	16.7	13.8	6.4	12.7	1.7
35-39	100.0	44.8	3.4	18.8	11.2	6.2	13.9	1.6
40-44	100.0	49.7	3.0	17.7	10.2	5.9	11.9	1.5
45-49	100.0	44.5	3.3	24.0	8.4	5.1	12.7	2.1
50-54	100.0	30.1	2.5	40.5	5.6	5.9	13.3	2.2
55-59	100.0	15.6	1.5	58.0	4.7	4.8	13.5	1.8
60-64	100.0	6.4	0.8	67.4	4.4	3.1	14.2	3.7
65+	100.0	5.0	0.9	69.4	3.7	2.7	14.6	3.8

1-56 按就业身份、性别分的城镇就业人员年龄构成  
AGE COMPOSITION OF URBAN EMPLOYMENT BY  
EMPLOYMENT STATUS AND SEX

单位：%

(%)

年龄 Age	合计 Total	城镇单位 就业人员 Urban Units Employment	乡镇企业 就业人员 Township Enterprises Employment	乡村农林牧 渔劳动者 Agriculture Employment	私营个体 雇员 Private Sector Employee	私营个体 雇主 Private Employer	自营 劳动者 Self- Employed	其他 Others
<b>总计 Total</b>	<b>100.0</b>	<b>100.0</b>	<b>100.0</b>	<b>100.0</b>	<b>100.0</b>	<b>100.0</b>	<b>100.0</b>	<b>100.0</b>
16-19	3.2	1.3	5.8	3.7	9.3	1.2	2.0	4.9
20-24	9.7	8.5	13.5	6.5	19.7	6.5	7.3	11.4
25-29	14.6	15.0	16.9	10.2	18.2	14.9	13.8	14.9
30-34	18.9	19.4	17.5	15.5	18.5	21.9	20.7	18.5
35-39	17.9	19.0	16.3	15.8	14.1	21.0	20.4	16.9
40-44	11.8	13.8	10.1	10.0	8.2	12.8	12.1	9.2
45-49	11.6	13.0	10.3	12.8	6.7	11.1	11.4	11.0
50-54	6.7	6.6	5.7	10.6	3.1	6.2	6.5	6.2
55-59	3.2	2.7	2.7	6.6	1.3	2.8	3.0	3.0
60-64	1.3	0.4	0.7	4.1	0.6	0.9	1.5	2.0
65+	1.2	0.3	0.5	4.2	0.4	0.7	1.3	2.1
<b>男 Male</b>	<b>100.0</b>	<b>100.0</b>	<b>100.0</b>	<b>100.0</b>	<b>100.0</b>	<b>100.0</b>	<b>100.0</b>	<b>100.0</b>
16-19	2.6	0.9	4.3	4.1	7.7	1.0	2.0	3.9
20-24	8.6	7.1	11.2	6.6	17.7	6.1	7.1	10.8
25-29	13.8	13.6	16.2	9.8	18.4	13.6	13.3	14.8
30-34	18.2	18.1	17.5	14.4	18.9	21.2	20.4	19.1
35-39	17.6	18.6	16.0	14.2	14.5	21.2	19.8	17.7
40-44	11.8	13.6	10.6	9.4	8.2	12.8	12.3	9.0
45-49	12.3	14.1	10.9	12.7	7.3	11.8	11.3	10.2
50-54	8.1	8.8	7.6	11.2	4.2	6.8	7.2	6.6
55-59	4.1	4.0	4.2	7.2	1.8	3.5	3.4	3.7
60-64	1.5	0.6	1.0	4.9	0.8	1.1	1.6	2.0
65+	1.4	0.4	0.7	5.4	0.6	0.9	1.5	2.4
<b>女 Female</b>	<b>100.0</b>	<b>100.0</b>	<b>100.0</b>	<b>100.0</b>	<b>100.0</b>	<b>100.0</b>	<b>100.0</b>	<b>100.0</b>
16-19	3.9	2.0	7.8	3.4	11.2	1.5	2.0	6.2
20-24	11.2	10.6	16.4	6.5	22.1	7.1	7.6	12.1
25-29	15.5	17.0	17.9	10.6	18.0	16.9	14.5	14.9
30-34	19.7	21.2	17.6	16.5	18.1	23.0	21.1	17.8
35-39	18.2	19.4	16.8	17.2	13.6	20.7	21.3	16.0
40-44	11.8	14.0	9.5	10.5	8.1	12.8	11.8	9.5
45-49	10.7	11.3	9.5	12.9	6.0	9.9	11.4	12.0
50-54	4.9	3.5	3.2	10.0	1.8	5.2	5.5	5.7
55-59	2.1	0.8	0.8	6.1	0.7	1.9	2.4	2.1
60-64	1.0	0.1	0.2	3.3	0.3	0.6	1.2	2.0
65+	0.8	0.1	0.2	3.0	0.2	0.4	1.0	1.7

1-57 按受教育程度、性别分的城镇就业人员就业身份构成  
COMPOSITION OF URBAN EMPLOYMENT STATUS BY  
EDUCATIONAL ATTAINMENT AND SEX

单位：% (%)

受教育程度 Educational Attainment	合计 Total	城镇单位 就业人员 Urban Units Employ- ment	乡镇企业 就业人员 Township Enterprises Employ- ment	乡村农林牧 渔劳动者 Agriculture Employ- ment	私营个体 雇员 Private Sector Employee	私营个体 雇主 Private Employer	自营 劳动者 Self- Employed	其他 Others
<b>总计 Total</b>	<b>100.0</b>	<b>44.1</b>	<b>3.7</b>	<b>17.2</b>	<b>14.1</b>	<b>6.2</b>	<b>12.8</b>	<b>1.8</b>
不识字或 Illiterate and								
识字很少 Semi-Illiterate	100.0	5.4	2.4	64.3	6.3	3.4	15.6	2.6
小学 Primary School	100.0	9.5	3.9	46.8	12.9	6.3	18.4	2.2
初中 Junior School	100.0	28.9	4.7	19.5	19.5	8.1	17.3	2.0
高中 Senoior School	100.0	63.1	3.5	3.5	13.1	6.1	9.1	1.6
大专 College	100.0	87.4	1.7	0.3	5.1	2.2	2.0	1.2
大学本科 University	100.0	91.8	0.9	0.1	3.3	1.6	0.8	1.5
研究生 Graduate	100.0	93.5	0.8		2.0	1.5	0.9	1.4
<b>男 Male</b>	<b>100.0</b>	<b>45.7</b>	<b>3.7</b>	<b>15.1</b>	<b>13.5</b>	<b>6.8</b>	<b>13.4</b>	<b>1.8</b>
不识字或 Illiterate and								
识字很少 Semi-Illiterate	100.0	8.1	3.9	57.8	7.2	3.6	17.8	1.7
小学 Primary School	100.0	11.5	3.9	42.9	13.1	6.7	19.8	2.2
初中 Junior School	100.0	30.2	4.6	18.3	18.2	8.5	18.2	2.0
高中 Senoior School	100.0	61.5	3.4	4.0	12.4	7.1	10.0	1.6
大专 College	100.0	86.9	1.8	0.4	4.8	2.7	2.2	1.3
大学本科 University	100.0	90.9	1.1	0.1	3.6	1.8	1.0	1.5
研究生 Graduate	100.0	93.4	0.8		1.7	2.1	0.8	1.2
<b>女 Female</b>	<b>100.0</b>	<b>42.1</b>	<b>3.7</b>	<b>19.9</b>	<b>15.0</b>	<b>5.5</b>	<b>11.9</b>	<b>1.9</b>
不识字或 Illiterate and								
识字很少 Semi-Illiterate	100.0	4.1	1.6	67.4	6.0	3.3	14.5	3.1
小学 Primary School	100.0	7.4	3.9	50.9	12.8	5.9	16.8	2.3
初中 Junior School	100.0	27.0	4.9	21.2	21.3	7.4	16.2	2.0
高中 Senoior School	100.0	65.3	3.5	2.9	13.9	4.9	7.8	1.6
大专 College	100.0	88.0	1.7	0.3	5.5	1.6	1.7	1.1
大学本科 University	100.0	93.5	0.7		2.9	1.1	0.5	1.3
研究生 Graduate	100.0	94.5			2.7		1.1	1.6

**1-58 按就业身份、性别分的城镇就业人员受教育程度构成**  
**EDUCATIONAL ATTAINMENT COMPOSITION OF URBAN EMPLOYMENT**  
**BY EMPLOYMENT STATUS AND SEX**

单位：%

(%)

受教育程度 Educational Attainment	合计 Total	城镇单位 就业人员 Urban Units Employ- ment	乡镇企业 就业人员 Township Enterprises Employ- ment	乡村农林牧 渔劳动者 Agriculture Employ- ment	私营个体 雇员 Private Sector Employee	私营个体 雇主 Private Employer	自营 劳动者 Self- Employed	其他 Others
<b>总计 Total</b>	<b>100.0</b>	<b>100.0</b>	<b>100.0</b>	<b>100.0</b>	<b>100.0</b>	<b>100.0</b>	<b>100.0</b>	<b>100.0</b>
不识字或 Illiterate and								
识字很少 Semi-Illiterate	2.9	0.4	1.9	10.9	1.3	1.6	3.6	4.2
小学 Primary School	13.6	2.9	14.3	37.0	12.4	13.8	19.6	16.7
初中 Junior School	41.1	26.9	52.6	46.4	56.6	53.2	55.9	44.2
高中 Senoior School	26.6	38.1	24.8	5.5	24.6	26.3	18.9	23.7
大专 College	11.1	22.1	5.3	0.2	4.0	4.0	1.8	7.5
大学本科 University	4.4	9.1	1.1	...	1.0	1.1	0.3	3.5
研究生 Graduate	0.3	0.6	0.1		...	0.1	...	0.2
<b>男 Male</b>	<b>100.0</b>	<b>100.0</b>	<b>100.0</b>	<b>100.0</b>	<b>100.0</b>	<b>100.0</b>	<b>100.0</b>	<b>100.0</b>
不识字或 Illiterate and								
识字很少 Semi-Illiterate	1.7	0.3	1.8	6.4	0.9	0.9	2.2	1.6
小学 Primary School	12.4	3.1	13.1	35.1	12.0	12.1	18.3	15.2
初中 Junior School	42.3	28.0	53.2	51.0	57.0	53.0	57.1	46.0
高中 Senoior School	27.0	36.3	25.0	7.2	24.7	28.1	20.1	24.5
大专 College	11.3	21.6	5.4	0.3	4.0	4.5	1.9	8.2
大学本科 University	5.0	10.0	1.5	...	1.3	1.3	0.4	4.2
研究生 Graduate	0.4	0.7	0.1		...	0.1	...	0.2
<b>女 Female</b>	<b>100.0</b>	<b>100.0</b>	<b>100.0</b>	<b>100.0</b>	<b>100.0</b>	<b>100.0</b>	<b>100.0</b>	<b>100.0</b>
不识字或 Illiterate and								
识字很少 Semi-Illiterate	4.5	0.4	2.0	15.2	1.8	2.7	5.5	7.5
小学 Primary School	15.2	2.7	15.9	38.9	13.0	16.4	21.5	18.5
初中 Junior School	39.5	25.3	51.9	42.0	56.2	53.4	54.0	42.0
高中 Senoior School	26.2	40.6	24.6	3.8	24.4	23.4	17.2	22.6
大专 College	10.9	22.7	5.0	0.1	4.0	3.3	1.6	6.7
大学本科 University	3.5	7.8	0.6	...	0.7	0.7	0.2	2.5
研究生 Graduate	0.2	0.4			...		...	0.2



## 1-59 按年龄、性别分的城镇就业人员行业构成

## SECTOR COMPOSITION OF URBAN EMPLOYMENT BY AGE AND SEX

单位：%

(%)

年龄 Age	合 计 Total	农、林、 牧、渔业 Farming, Forestry, Animal Husbandry and Fishery	采 矿 业 Mining and Quarrying	制 造 业 Manufac- turing	电力、燃气及 水的生产 和供应业 Production and Supply of Electricity Gas and Water	建 筑 业 Construc- tion	交通运输、仓 储和邮政业 Transport, Storage, Post & Telecommu- nication Services
<b>总计 Total</b>	<b>100.0</b>	<b>18.7</b>	<b>1.9</b>	<b>17.9</b>	<b>2.6</b>	<b>4.4</b>	<b>7.0</b>
16-19	100.0	20.7	0.5	24.3	0.7	3.0	3.5
20-24	100.0	12.3	1.1	20.4	2.1	4.0	5.9
25-29	100.0	13.2	1.9	19.2	2.8	4.2	7.6
30-34	100.0	15.6	2.1	19.1	2.9	4.7	7.9
35-39	100.0	16.9	2.3	17.8	2.8	5.1	7.9
40-44	100.0	16.3	2.4	18.4	3.1	4.7	8.4
45-49	100.0	20.7	2.3	16.7	2.9	4.6	7.1
50-54	100.0	29.1	1.9	13.8	2.2	4.6	6.0
55-59	100.0	37.4	0.8	11.0	1.7	3.1	3.4
60-64	100.0	56.2	0.3	6.7	0.4	2.1	1.7
65+	100.0	63.9	0.2	3.8	0.5	0.9	0.7
<b>男 Male</b>	<b>100.0</b>	<b>16.7</b>	<b>2.7</b>	<b>17.8</b>	<b>3.1</b>	<b>6.7</b>	<b>9.9</b>
16-19	100.0	24.2	0.9	21.6	1.1	5.7	6.0
20-24	100.0	12.5	1.7	20.5	2.5	6.9	9.0
25-29	100.0	12.0	2.6	19.2	3.5	6.7	11.4
30-34	100.0	13.6	3.0	18.5	3.4	7.2	11.4
35-39	100.0	14.2	3.1	17.2	3.2	7.8	11.1
40-44	100.0	13.8	3.3	17.9	3.7	7.0	11.4
45-49	100.0	17.5	3.5	18.0	3.6	6.5	9.7
50-54	100.0	22.9	2.6	17.0	2.8	6.2	8.0
55-59	100.0	28.7	1.1	13.6	2.2	4.2	4.5
60-64	100.0	50.2	0.3	8.3	0.6	3.1	2.4
65+	100.0	60.6	0.3	4.8	0.6	1.3	0.8
<b>女 Female</b>	<b>100.0</b>	<b>21.1</b>	<b>0.9</b>	<b>18.0</b>	<b>1.9</b>	<b>1.5</b>	<b>3.3</b>
16-19	100.0	17.7	0.2	26.7	0.4	0.6	1.3
20-24	100.0	12.1	0.5	20.3	1.6	1.1	2.8
25-29	100.0	14.5	1.2	19.3	2.0	1.4	3.2
30-34	100.0	17.9	1.1	19.8	2.3	1.8	3.8
35-39	100.0	20.3	1.3	18.7	2.2	1.7	4.0
40-44	100.0	19.4	1.2	19.2	2.3	1.9	4.6
45-49	100.0	25.3	0.7	14.8	1.8	1.7	3.2
50-54	100.0	42.1	0.4	6.9	1.0	1.3	1.7
55-59	100.0	59.1	...	4.4	0.5	0.5	0.7
60-64	100.0	68.1		3.6		0.1	0.4
65+	100.0	70.7	0.1	1.8	0.3	0.2	0.4

1-59 续表 1 continued

单位：%

(%)

年龄 Age	信息传输、 计算机服务 和软件业 Data Transmission, Computer Service, and Software	批发和零售业 Wholesale and Retail Trade	住宿和餐饮业 Hotel and Catering Services	金融业 Banking	房地产业 Real Estate	租赁和商务 服务业 Leasing and Business Services	科学研究、 技术服务和 地质勘查业 Scientific Research, Technical Services, and Geological Prospecting
<b>总计 Total</b>	<b>1.4</b>	<b>11.9</b>	<b>4.6</b>	<b>2.0</b>	<b>0.6</b>	<b>2.1</b>	<b>0.9</b>
16-19	1.9	10.2	14.2	0.5	0.2	2.2	0.3
20-24	3.6	12.5	8.2	1.7	0.7	3.2	0.8
25-29	2.4	12.6	4.6	2.3	0.7	2.5	1.0
30-34	1.3	12.5	4.1	2.6	0.6	2.1	1.0
35-39	0.8	12.5	3.8	2.4	0.6	1.9	1.0
40-44	0.8	12.3	4.0	2.2	0.6	1.9	0.9
45-49	0.6	10.9	3.6	1.5	0.8	1.8	1.0
50-54	0.5	9.8	3.2	0.8	0.6	1.4	0.8
55-59	0.5	9.7	2.7	0.6	0.4	1.2	1.2
60-64	0.4	9.2	1.9	0.4	0.5	0.8	0.9
65+	0.1	9.2	2.0	0.2	0.4	1.5	0.4
<b>男 Male</b>	<b>1.4</b>	<b>9.8</b>	<b>3.7</b>	<b>1.8</b>	<b>0.7</b>	<b>1.7</b>	<b>1.1</b>
16-19	1.8	8.1	12.1	0.5	0.3	1.7	0.3
20-24	3.5	9.7	7.4	1.4	0.7	3.0	1.0
25-29	2.6	10.1	3.9	2.0	0.8	1.9	1.2
30-34	1.4	10.3	3.4	2.2	0.6	1.7	1.1
35-39	0.9	10.3	2.9	2.4	0.6	1.6	1.2
40-44	0.7	10.5	3.1	2.1	0.7	1.6	1.0
45-49	0.6	8.8	2.7	1.5	0.9	1.6	1.1
50-54	0.5	8.8	2.7	0.9	0.8	1.4	1.0
55-59	0.7	9.0	2.5	0.7	0.5	1.3	1.5
60-64	0.5	8.6	1.5	0.5	0.8	1.1	1.3
65+	0.1	8.9	1.5	0.3	0.5	1.4	0.5
<b>女 Female</b>	<b>1.4</b>	<b>14.6</b>	<b>5.8</b>	<b>2.2</b>	<b>0.5</b>	<b>2.5</b>	<b>0.7</b>
16-19	2.1	12.1	15.9	0.6	0.2	2.7	0.3
20-24	3.6	15.2	9.0	2.0	0.7	3.5	0.6
25-29	2.2	15.4	5.4	2.7	0.7	3.1	0.8
30-34	1.1	15.0	4.9	3.0	0.5	2.5	0.8
35-39	0.8	15.3	4.9	2.5	0.5	2.2	0.8
40-44	0.9	14.7	5.1	2.3	0.5	2.3	0.8
45-49	0.6	14.0	5.0	1.5	0.6	2.1	0.8
50-54	0.3	11.9	4.3	0.8	0.3	1.3	0.4
55-59	0.2	11.3	3.2	0.4	0.2	0.9	0.5
60-64	0.2	10.5	2.7	0.2	0.1	0.3	0.2
65+	0.1	10.0	2.9	0.3		1.6	0.2

1-59 续表 2 continued

单位：%

(%)

年龄 Age	水利、环境和 公共设施 管理业 Water Conservancy, Environment and Public Utility Management	居民服务和 其他服务业 Personal and Other Services	教 育 Education	卫生、社会 保障和社会 福利业 Public Health, Social Securities and Social Welfare	文化、体育 和娱乐业 Culture, Sports and Entertain- ment	公共管理和 社会组织 Public Administra- tion and Social Organizations	国际组织 International Organizations
<b>总计 Total</b>	<b>0.8</b>	<b>8.4</b>	<b>4.1</b>	<b>3.6</b>	<b>1.5</b>	<b>5.6</b>	<b>0.1</b>
16-19	0.2	13.1	1.2	1.3	0.9	0.9	0.1
20-24	0.5	10.2	4.3	3.2	1.6	3.7	...
25-29	0.8	8.7	4.6	3.8	1.8	5.4	0.1
30-34	0.9	8.1	4.0	3.6	1.5	5.5	0.1
35-39	0.9	8.0	3.9	3.5	1.4	6.4	...
40-44	1.1	7.7	3.7	3.8	1.3	6.5	...
45-49	1.0	7.8	4.3	4.3	1.4	6.9	...
50-54	0.9	7.4	5.1	4.0	1.4	6.5	0.1
55-59	1.2	7.2	5.4	4.1	1.6	6.8	...
60-64	0.5	8.7	3.0	3.4	0.7	2.0	0.1
65+	0.1	9.1	1.9	2.7	0.5	1.7	0.1
<b>男 Male</b>	<b>0.9</b>	<b>7.6</b>	<b>3.1</b>	<b>2.8</b>	<b>1.4</b>	<b>7.0</b>	<b>0.1</b>
16-19	0.2	11.9	0.3	1.1	0.7	1.5	0.1
20-24	0.7	9.6	2.3	2.1	1.4	4.3	...
25-29	0.9	7.9	2.9	2.5	1.7	6.4	0.1
30-34	1.0	7.4	2.9	2.6	1.4	6.7	0.1
35-39	1.0	7.1	3.4	2.7	1.3	8.2	...
40-44	1.1	6.9	3.0	2.9	1.3	8.0	...
45-49	1.0	7.0	3.2	3.2	1.2	8.4	0.1
50-54	1.1	7.2	4.0	3.1	1.4	7.7	0.1
55-59	1.5	7.0	6.2	4.2	1.9	8.8	...
60-64	0.7	9.2	3.5	3.7	0.9	2.7	...
65+	0.2	10.2	2.2	3.3	0.5	1.9	
<b>女 Female</b>	<b>0.7</b>	<b>9.3</b>	<b>5.3</b>	<b>4.8</b>	<b>1.6</b>	<b>3.8</b>	<b>...</b>
16-19	0.1	14.1	1.9	1.5	1.0	0.5	...
20-24	0.4	10.7	6.3	4.4	1.9	3.2	...
25-29	0.6	9.5	6.5	5.1	2.0	4.2	0.1
30-34	0.7	9.0	5.3	4.8	1.6	4.0	0.1
35-39	0.9	9.1	4.6	4.5	1.5	4.2	0.1
40-44	1.1	8.6	4.6	4.9	1.2	4.4	...
45-49	1.0	8.9	5.9	5.9	1.6	4.6	...
50-54	0.5	8.0	7.5	5.8	1.5	3.9	...
55-59	0.4	7.6	3.5	3.8	0.8	1.7	
60-64	0.2	7.7	2.0	2.9	0.3	0.6	
65+	0.1	6.6	1.1	1.6	0.6	1.1	0.3

## 1-60 按行业、性别分的城镇就业人员年龄构成

## AGE COMPOSITION OF URBAN EMPLOYMENT BY SECTOR AND SEX

单位：%

(%)

年龄 Age	合 计 Total	农、林、 牧、渔业 Farming, Forestry, Animal Husbandry and Fishery	采 矿 业 Mining and Quarrying	制 造 业 Manufac- turing	电力、燃气及 水的生产 和供应业 Production and Supply of Electricity Gas and Water	建 筑 业 Construc- tion	交通运输、仓 储和邮政业 Transport, Storage, Post & Telecommu- nication Services
<b>总计 Total</b>	<b>100.0</b>	<b>100.0</b>	<b>100.0</b>	<b>100.0</b>	<b>100.0</b>	<b>100.0</b>	<b>100.0</b>
16-19	3.2	3.5	0.9	4.3	0.8	2.2	1.6
20-24	9.7	6.4	5.6	11.1	7.7	8.7	8.1
25-29	14.6	10.3	14.4	15.7	15.8	13.8	15.6
30-34	18.9	15.7	20.6	20.2	21.3	20.1	21.1
35-39	17.9	16.2	21.5	17.9	19.1	20.5	20.1
40-44	11.8	10.3	14.6	12.2	14.2	12.6	14.1
45-49	11.6	12.8	14.1	10.8	12.8	12.0	11.7
50-54	6.7	10.4	6.6	5.2	5.7	7.0	5.7
55-59	3.2	6.4	1.3	2.0	2.1	2.3	1.6
60-64	1.3	3.9	0.2	0.5	0.2	0.6	0.3
65+	1.2	4.0	0.2	0.2	0.2	0.2	0.1
<b>男 Male</b>	<b>100.0</b>	<b>100.0</b>	<b>100.0</b>	<b>100.0</b>	<b>100.0</b>	<b>100.0</b>	<b>100.0</b>
16-19	2.6	3.8	0.9	3.2	0.9	2.3	1.6
20-24	8.6	6.4	5.5	9.9	6.9	8.8	7.8
25-29	13.8	9.9	13.1	14.8	15.3	13.7	15.7
30-34	18.2	14.8	20.1	18.9	20.0	19.5	20.8
35-39	17.6	14.9	20.4	17.0	18.0	20.5	19.7
40-44	11.8	9.8	14.4	11.9	14.1	12.3	13.5
45-49	12.3	12.8	15.8	12.4	14.1	11.9	12.0
50-54	8.1	11.1	7.9	7.8	7.2	7.5	6.5
55-59	4.1	7.0	1.7	3.1	2.8	2.5	1.9
60-64	1.5	4.6	0.2	0.7	0.3	0.7	0.4
65+	1.4	5.0	0.2	0.4	0.3	0.3	0.1
<b>女 Female</b>	<b>100.0</b>	<b>100.0</b>	<b>100.0</b>	<b>100.0</b>	<b>100.0</b>	<b>100.0</b>	<b>100.0</b>
16-19	3.9	3.3	0.9	5.8	0.7	1.6	1.5
20-24	11.2	6.4	6.3	12.7	9.6	8.0	9.4
25-29	15.6	10.7	19.6	16.7	16.6	14.3	15.2
30-34	19.7	16.7	22.5	21.7	24.0	23.1	22.3
35-39	18.3	17.5	25.4	19.0	21.4	21.0	21.8
40-44	11.8	10.9	15.2	12.6	14.3	14.6	16.2
45-49	10.7	12.8	7.8	8.8	10.2	12.2	10.5
50-54	4.9	9.8	2.1	1.9	2.6	4.3	2.5
55-59	2.1	5.9	0.1	0.5	0.6	0.8	0.4
60-64	1.0	3.2		0.2		0.1	0.1
65+	0.8	2.8	0.1	0.1	0.1	0.1	0.1

1-60 续表 1 continued

单位：%

(%)

年龄 Age	信息传输、 计算机服务 和软件业 Data Transmission, Computer Service, and Software	批发和零售业 Wholesale and Retail Trade	住宿和餐饮业 Hotel and Catering Services	金融业 Banking	房地产业 Real Estate	租赁和商务 服务业 Leasing and Business Services	科学研究、 技术服务和 地质勘查业 Scientific Research, Technical Services, and Geological Prospecting
<b>总计 Total</b>	<b>100.0</b>	<b>100.0</b>	<b>100.0</b>	<b>100.0</b>	<b>100.0</b>	<b>100.0</b>	<b>100.0</b>
16-19	4.5	2.7	9.8	0.8	1.3	3.4	1.1
20-24	25.3	10.2	17.3	8.6	11.0	15.3	7.8
25-29	25.4	15.4	14.5	17.2	17.3	17.4	15.8
30-34	17.9	19.8	16.7	24.8	17.9	18.9	20.0
35-39	10.8	18.9	14.7	22.1	16.1	16.3	19.9
40-44	7.0	12.3	10.3	13.3	11.7	11.0	11.6
45-49	5.1	10.6	9.1	8.9	14.1	10.0	11.9
50-54	2.3	5.5	4.7	2.8	6.8	4.5	6.0
55-59	1.3	2.6	1.9	1.0	2.1	1.8	4.2
60-64	0.4	1.0	0.5	0.3	1.1	0.5	1.3
65+	0.1	0.9	0.5	0.1	0.7	0.8	0.5
<b>男 Male</b>	<b>100.0</b>	<b>100.0</b>	<b>100.0</b>	<b>100.0</b>	<b>100.0</b>	<b>100.0</b>	<b>100.0</b>
16-19	3.4	2.2	8.7	0.7	1.2	2.5	0.7
20-24	22.2	8.5	17.2	7.0	8.5	14.7	7.4
25-29	25.9	14.2	14.6	15.2	15.7	15.1	15.2
30-34	19.3	19.2	16.7	22.8	16.9	18.0	18.6
35-39	11.3	18.6	14.0	23.4	15.1	15.9	19.8
40-44	6.4	12.7	10.0	14.2	11.7	11.0	10.7
45-49	5.7	11.0	9.0	10.6	15.9	11.1	12.0
50-54	3.2	7.3	5.9	3.9	9.1	6.7	7.6
55-59	2.0	3.8	2.7	1.5	3.0	3.0	5.5
60-64	0.5	1.3	0.6	0.5	1.7	0.9	1.8
65+	0.1	1.3	0.6	0.2	1.1	1.1	0.7
<b>女 Female</b>	<b>100.0</b>	<b>100.0</b>	<b>100.0</b>	<b>100.0</b>	<b>100.0</b>	<b>100.0</b>	<b>100.0</b>
16-19	5.9	3.2	10.7	1.0	1.4	4.2	1.7
20-24	29.0	11.7	17.4	10.3	14.9	15.8	8.7
25-29	24.8	16.5	14.5	19.3	19.7	19.6	17.0
30-34	16.0	20.3	16.8	26.9	19.6	19.8	22.8
35-39	10.2	19.2	15.3	20.7	17.5	16.7	20.3
40-44	7.9	11.9	10.5	12.3	11.6	10.9	13.1
45-49	4.4	10.3	9.2	7.2	11.2	9.0	11.7
50-54	1.2	4.0	3.6	1.7	3.1	2.6	2.6
55-59	0.3	1.6	1.2	0.4	0.9	0.8	1.5
60-64	0.1	0.7	0.5	0.1	0.2	0.1	0.3
65+	0.1	0.6	0.4	0.1		0.5	0.3

1-60 续表 2 continued

单位：%

(%)

年龄 Age	水利、环境和 公共设施 管理业 Water Conservancy, Environment and Public Utility Management	居民服务和 其他服务业 Personal and Other Services	教 育 Education	卫生、社会 保障和社会 福利业 Public Health, Social Securities and Social Welfare	文化、体育 和娱乐业 Culture, Sports and Entertain- ment	公共管理和 社会组织 Public Administra- tion and Social Organizations	国际组织 International Organizations
<b>总计 Total</b>	<b>100.0</b>	<b>100.0</b>	<b>100.0</b>	<b>100.0</b>	<b>100.0</b>	<b>100.0</b>	<b>100.0</b>
16-19	0.7	5.0	0.9	1.2	2.0	0.5	3.2
20-24	5.9	11.8	10.2	8.7	11.0	6.5	4.0
25-29	13.0	15.1	16.3	15.0	18.1	13.9	15.9
30-34	19.0	18.2	18.4	18.8	19.7	18.4	27.0
35-39	19.7	17.1	17.2	17.3	16.8	20.4	16.7
40-44	15.6	10.8	10.6	12.3	10.2	13.6	9.5
45-49	13.7	10.7	12.2	13.7	11.1	14.2	11.1
50-54	7.0	6.0	8.4	7.3	6.5	7.7	7.1
55-59	4.5	2.8	4.3	3.6	3.5	3.9	1.6
60-64	0.8	1.3	0.9	1.2	0.7	0.5	1.6
65+	0.2	1.2	0.5	0.9	0.4	0.3	2.4
<b>男 Male</b>	<b>100.0</b>	<b>100.0</b>	<b>100.0</b>	<b>100.0</b>	<b>100.0</b>	<b>100.0</b>	<b>100.0</b>
16-19	0.6	4.1	0.3	1.0	1.4	0.6	4.0
20-24	5.9	10.8	6.2	6.5	8.5	5.3	2.7
25-29	12.5	14.3	12.7	12.6	16.9	12.6	14.7
30-34	19.3	17.5	16.7	17.2	18.9	17.5	29.3
35-39	18.2	16.4	19.1	17.1	16.5	20.6	14.7
40-44	13.7	10.7	11.3	12.3	11.1	13.6	8.0
45-49	12.9	11.3	12.7	14.1	11.1	14.8	13.3
50-54	9.2	7.6	10.3	9.2	8.3	8.9	9.3
55-59	6.4	3.8	8.1	6.2	5.7	5.2	2.7
60-64	1.1	1.8	1.7	2.0	1.0	0.6	1.3
65+	0.2	1.9	1.0	1.7	0.5	0.4	
<b>女 Female</b>	<b>100.0</b>	<b>100.0</b>	<b>100.0</b>	<b>100.0</b>	<b>100.0</b>	<b>100.0</b>	<b>100.0</b>
16-19	0.6	5.9	1.4	1.3	2.6	0.5	3.8
20-24	6.1	12.9	13.3	10.3	13.7	9.3	5.8
25-29	13.8	15.9	19.1	16.8	19.4	16.9	19.2
30-34	18.6	19.0	19.7	20.1	20.6	20.4	23.1
35-39	22.1	17.9	15.8	17.4	17.2	19.9	19.2
40-44	18.7	11.0	10.1	12.3	9.3	13.7	11.5
45-49	15.0	10.2	11.8	13.4	11.0	13.0	7.7
50-54	3.4	4.2	6.9	5.9	4.5	5.0	3.8
55-59	1.3	1.7	1.4	1.7	1.1	0.9	
60-64	0.3	0.8	0.4	0.6	0.2	0.1	
65+	0.1	0.6	0.2	0.3	0.3	0.2	5.8

**1-61 按受教育程度、性别分的城镇就业人员行业构成**  
**SECTOR COMPOSITION OF URBAN EMPLOYMENT BY EDUCATIONAL**  
**ATTAINMENT AND SEX**

单位：%

(%)

受教育程度 Educational Attainment	合计 Total	农、林、牧、渔业 Farming, Forestry, Animal Husbandry and Fishery	采矿业 Mining and Quarrying	制造业 Manufacturing	电力、燃气及水的生产和供应业 Production and Supply of Electricity Gas and Water	建筑业 Construction	交通运输、仓储和邮政业 Transport, Storage, Post & Telecommunication Services
<b>总计 Total</b>	<b>100.0</b>	<b>18.7</b>	<b>1.9</b>	<b>17.9</b>	<b>2.6</b>	<b>4.4</b>	<b>7.0</b>
不识字或 识字很少 Illiterate and Semi-Illiterate	100.0	66.1	0.4	5.4	0.3	2.0	1.3
小学 Primary School	100.0	48.2	1.0	11.9	0.8	5.0	3.9
初中 Junior School	100.0	21.0	2.5	21.2	1.9	5.7	7.9
高中 Senior School	100.0	5.0	2.3	21.6	4.2	3.6	9.6
大专 College	100.0	1.5	0.9	11.0	4.0	2.6	4.7
大学本科 University	100.0	1.1	0.6	9.3	2.8	2.6	3.1
研究生 Graduate	100.0	1.1	0.6	6.5	3.2	1.5	1.7
<b>男 Male</b>	<b>100.0</b>	<b>16.7</b>	<b>2.7</b>	<b>17.8</b>	<b>3.1</b>	<b>6.7</b>	<b>9.9</b>
不识字或 识字很少 Illiterate and Semi-Illiterate	100.0	60.2	0.7	6.6	0.8	4.5	3.2
小学 Primary School	100.0	44.6	1.8	11.2	1.2	8.4	6.6
初中 Junior School	100.0	20.0	3.5	19.9	2.2	8.7	11.6
高中 Senior School	100.0	5.6	2.9	22.1	4.9	5.1	12.6
大专 College	100.0	1.7	1.2	12.1	4.6	3.2	5.3
大学本科 University	100.0	1.3	0.8	10.4	3.2	3.1	3.6
研究生 Graduate	100.0	1.4	0.6	7.8	3.3	1.6	1.9
<b>女 Female</b>	<b>100.0</b>	<b>21.1</b>	<b>0.9</b>	<b>18.0</b>	<b>1.9</b>	<b>1.5</b>	<b>3.3</b>
不识字或 识字很少 Illiterate and Semi-Illiterate	100.0	68.9	0.2	4.9	0.1	0.8	0.4
小学 Primary School	100.0	52.0	0.2	12.7	0.4	1.4	1.0
初中 Junior School	100.0	22.5	1.1	22.8	1.4	1.5	2.9
高中 Senior School	100.0	4.1	1.4	21.0	3.3	1.6	5.8
大专 College	100.0	1.2	0.6	9.5	3.2	1.7	3.9
大学本科 University	100.0	0.7	0.3	7.3	2.1	1.8	2.2
研究生 Graduate	100.0			2.7	2.7	1.1	1.6

1-61 续表 1 continued

单位：%

(%)

受教育程度 Educational Attainment	信息传输、 计算机服务 和软件业 Data Transmis- sion, Computer Service, and Software	批发和零售业 Wholesale and Retail Trade	住宿和餐饮业 Hotel and Catering Services	金融业 Banking	房地产业 Real Estate	租赁和商务 服务业 Leasing and Business Services	科学研究、 技术服务和 地质勘查业 Scientific Research, Technical Services, and Geological Prospecting
<b>总计 Total</b>	<b>1.4</b>	<b>11.9</b>	<b>4.6</b>	<b>2.0</b>	<b>0.6</b>	<b>2.1</b>	<b>0.9</b>
不识字或 Illiterate and							
识字很少 Semi-Illiterate	0.1	7.9	3.6	0.3	0.2	0.9	0.1
小学 Primary School	0.1	11.5	4.3	0.1	0.1	1.2	0.1
初中 Junior School	0.6	14.3	6.3	0.5	0.3	2.1	0.4
高中 Senior School	1.8	12.9	4.4	2.8	0.9	2.6	1.1
大专 College	3.4	5.5	1.4	6.7	1.5	2.0	2.1
大学本科 University	5.5	3.2	0.7	5.4	1.4	1.3	5.0
研究生 Graduate	8.3	1.7	0.6	7.1	1.4	2.1	9.2
<b>男 Male</b>	<b>1.4</b>	<b>9.8</b>	<b>3.7</b>	<b>1.8</b>	<b>0.7</b>	<b>1.7</b>	<b>1.1</b>
不识字或 Illiterate and							
识字很少 Semi-Illiterate	0.2	5.9	2.0	0.4	0.3	0.8	0.2
小学 Primary School	0.1	9.6	3.2	0.2	0.1	1.1	0.2
初中 Junior School	0.5	11.4	5.0	0.4	0.4	1.8	0.4
高中 Senior School	1.6	10.8	3.7	2.4	1.0	2.2	1.2
大专 College	3.3	5.2	1.2	6.1	1.5	1.8	2.2
大学本科 University	5.8	3.3	0.6	4.7	1.4	1.2	5.8
研究生 Graduate	7.8	2.1	0.6	6.2	1.4	2.1	9.3
<b>女 Female</b>	<b>1.4</b>	<b>14.6</b>	<b>5.8</b>	<b>2.2</b>	<b>0.5</b>	<b>2.5</b>	<b>0.7</b>
不识字或 Illiterate and							
识字很少 Semi-Illiterate	0.1	8.8	4.3	0.2	0.2	0.9	...
小学 Primary School	0.1	13.4	5.5	0.1	0.1	1.3	0.1
初中 Junior School	0.6	18.3	8.0	0.5	0.2	2.7	0.3
高中 Senior School	2.1	15.7	5.3	3.4	0.8	3.3	0.9
大专 College	3.5	6.0	1.7	7.5	1.5	2.2	2.0
大学本科 University	5.1	3.1	0.7	6.5	1.5	1.4	3.5
研究生 Graduate	9.3	1.1	0.5	9.8	1.1	2.7	8.7



1-61 续表 2 continued

单位：%

(%)

受教育程度 Educational Attainment	水利、环境和公共设施管理业 Water Conservancy, Environment and Public Utility Management	居民服务和其他服务业 Personal and Other Services	教 育 Education	卫生、社会保障和社会福利业 Public Health, Social Securities and Social Welfare	文化、体育和娱乐业 Culture, Sports and Entertainment	公共管理和社会组织 Public Administration and Social Organizations	国际组织 International Organizations
<b>总 计 Total</b>	<b>0.8</b>	<b>8.4</b>	<b>4.1</b>	<b>3.6</b>	<b>1.5</b>	<b>5.6</b>	<b>0.1</b>
不识字或 Illiterate and							
识字很少 Semi-Illiterate	0.3	9.3	0.3	0.8	0.1	0.4	0.3
小学 Primary School	0.5	9.3	0.2	0.8	0.2	0.5	...
初中 Junior School	0.7	10.6	0.6	1.4	0.8	1.5	...
高中 Senoior School	1.1	7.7	4.1	5.5	1.9	6.9	...
大专 College	1.4	3.3	15.6	9.0	3.6	19.8	0.1
大学本科 University	1.3	1.9	21.2	10.1	4.0	19.4	0.2
研究生 Graduate	0.9	1.7	21.8	8.4	5.0	17.2	0.3
<b>男 Male</b>	<b>0.9</b>	<b>7.6</b>	<b>3.1</b>	<b>2.8</b>	<b>1.4</b>	<b>7.0</b>	<b>0.1</b>
不识字或 Illiterate and							
识字很少 Semi-Illiterate	0.4	11.3	0.4	0.7	0.2	0.8	0.5
小学 Primary School	0.6	9.4	0.2	0.7	0.2	0.7	0.1
初中 Junior School	0.7	9.5	0.4	1.1	0.7	1.8	...
高中 Senoior School	1.2	7.0	2.5	3.5	1.7	8.2	...
大专 College	1.7	2.8	11.9	7.0	3.3	24.0	0.1
大学本科 University	1.4	1.9	16.8	8.7	3.6	22.1	0.1
研究生 Graduate	1.2	1.2	16.7	8.4	4.9	21.2	0.2
<b>女 Female</b>	<b>0.7</b>	<b>9.3</b>	<b>5.3</b>	<b>4.8</b>	<b>1.6</b>	<b>3.8</b>	<b>...</b>
不识字或 Illiterate and							
识字很少 Semi-Illiterate	0.3	8.3	0.2	0.8	0.1	0.2	0.2
小学 Primary School	0.5	9.2	0.3	1.0	0.3	0.3	...
初中 Junior School	0.7	12.1	0.8	1.8	0.8	0.9	...
高中 Senoior School	0.9	8.7	6.2	8.1	2.2	5.2	...
大专 College	1.0	4.1	20.5	11.7	4.0	14.1	0.1
大学本科 University	1.0	1.8	29.3	12.5	4.6	14.5	0.2
研究生 Graduate		2.7	35.5	8.2	5.5	6.0	0.5

1-62 按行业、性别分的城镇就业人员受教育程度构成  
EDUCATIONAL ATTAINMENT COMPOSITION OF  
URBAN EMPLOYMENT BY SECTOR AND SEX

单位：%

(%)

受教育程度 Educational Attainment	合 计 Total	农、林、 牧、渔业 Farming, Forestry, Animal Husbandry and Fishery	采 矿 业 Mining and Quarrying	制 造 业 Manufac- turing	电力、燃气及 水的生产 和供应业 Production and Supply of Electricity Gas and Water	建 筑 业 Construc- tion	交通运输、仓 储和邮政业 Transport, Storage, Post & Telecommu- nication Services
<b>总 计 Total</b>	<b>100.0</b>	<b>100.0</b>	<b>100.0</b>	<b>100.0</b>	<b>100.0</b>	<b>100.0</b>	<b>100.0</b>
不识字或 识字很少 Semi-Illiterate	2.9	10.3	0.6	0.9	0.3	1.3	0.5
小学 Primary School	13.6	35.2	7.3	9.1	4.1	15.3	7.5
初中 Junior School	41.0	46.2	53.6	48.6	29.5	52.6	46.1
高中 Senior School	26.6	7.1	31.6	32.2	43.7	21.6	36.5
大专 College	11.2	0.9	5.3	6.8	17.2	6.6	7.5
大学本科 University	4.4	0.3	1.4	2.3	4.8	2.6	1.9
研究生 Graduate	0.3	...	0.1	0.1	0.3	0.1	0.1
<b>男 Male</b>	<b>100.0</b>	<b>100.0</b>	<b>100.0</b>	<b>100.0</b>	<b>100.0</b>	<b>100.0</b>	<b>100.0</b>
不识字或 识字很少 Semi-Illiterate	1.7	6.0	0.5	0.6	0.4	1.1	0.5
小学 Primary School	12.4	33.0	8.2	7.8	4.7	15.5	8.2
初中 Junior School	42.2	50.4	55.5	47.3	30.1	55.0	49.3
高中 Senior School	27.0	9.1	29.3	33.5	42.5	20.4	34.1
大专 College	11.3	1.1	4.9	7.7	16.7	5.5	6.1
大学本科 University	5.0	0.4	1.5	2.9	5.2	2.3	1.8
研究生 Graduate	0.4	0.0	0.1	0.2	0.4	0.1	0.1
<b>女 Female</b>	<b>100.0</b>	<b>100.0</b>	<b>100.0</b>	<b>100.0</b>	<b>100.0</b>	<b>100.0</b>	<b>100.0</b>
不识字或 识字很少 Semi-Illiterate	4.5	14.7	1.1	1.2	0.2	2.4	0.6
小学 Primary School	15.2	37.5	4.1	10.7	2.9	13.9	4.7
初中 Junior School	39.5	42.1	46.4	50.2	28.4	39.0	33.9
高中 Senior School	26.2	5.1	40.2	30.7	46.2	27.8	45.6
大专 College	10.9	0.6	6.8	5.8	18.2	12.7	12.9
大学本科 University	3.5	0.1	1.2	1.4	4.0	4.1	2.3
研究生 Graduate	0.2	...	...	...	0.2	0.1	0.1

1-62 续表 1 continued

单位：%

(%)

受教育程度 Educational Attainment	信息传输、 计算机服务 和软件业 Data Transmission, Computer Service, and Software	批发和零售业 Wholesale and Retail Trade	住宿和餐饮业 Hotel and Catering Services	金融业 Banking	房地产业 Real Estate	租赁和商务 服务业 Leasing and Business Services	科学研究、 技术服务和 地质勘查业 Scientific Research, Technical Services, and Geological Prospecting
<b>总计 Total</b>	<b>100.0</b>	<b>100.0</b>	<b>100.0</b>	<b>100.0</b>	<b>100.0</b>	<b>100.0</b>	<b>100.0</b>
不识字或 Illiterate and							
识字很少 Semi-Illiterate	0.3	1.9	2.3	0.4	1.1	1.2	0.3
小学 Primary School	1.3	13.2	12.7	0.8	2.3	8.1	2.1
初中 Junior School	16.8	49.5	55.7	9.4	20.9	42.7	15.6
高中 Senior School	35.1	29.0	25.3	38.2	38.6	34.1	30.3
大专 College	27.2	5.2	3.4	38.2	26.6	10.8	25.7
大学本科 University	17.6	1.2	0.6	12.0	10.1	2.7	23.3
研究生 Graduate	1.6	...	...	1.0	0.6	0.3	2.7
<b>男 Male</b>	<b>100.0</b>	<b>100.0</b>	<b>100.0</b>	<b>100.0</b>	<b>100.0</b>	<b>100.0</b>	<b>100.0</b>
不识字或 Illiterate and							
识字很少 Semi-Illiterate	0.3	1.0	0.9	0.3	0.8	0.8	0.3
小学 Primary School	1.1	12.2	10.7	1.1	2.1	7.9	2.4
初中 Junior School	15.8	49.1	57.0	9.0	23.3	42.5	16.1
高中 Senior School	32.2	29.8	26.8	36.0	37.9	33.3	28.9
大专 College	27.3	6.1	3.6	38.9	24.6	11.7	23.0
大学本科 University	21.2	1.7	0.9	13.3	10.5	3.5	26.3
研究生 Graduate	2.0	0.1	0.1	1.2	0.8	0.4	3.0
<b>女 Female</b>	<b>100.0</b>	<b>100.0</b>	<b>100.0</b>	<b>100.0</b>	<b>100.0</b>	<b>100.0</b>	<b>100.0</b>
不识字或 Illiterate and							
识字很少 Semi-Illiterate	0.3	2.7	3.3	0.4	1.4	1.7	0.3
小学 Primary School	1.6	14.0	14.4	0.5	2.6	8.3	1.6
初中 Junior School	18.0	49.8	54.7	9.9	17.0	42.9	14.6
高中 Senior School	38.8	28.3	24.0	40.5	39.6	34.9	33.0
大专 College	27.2	4.5	3.2	37.4	29.6	10.0	31.1
大学本科 University	13.0	0.8	0.4	10.5	9.5	2.0	17.2
研究生 Graduate	1.1	...	...	0.8	0.3	0.2	2.1

1-62 续表 2 continued

单位：%

(%)

受教育程度 Educational Attainment	水利、环境和公共设施 管理业 Water Conservancy, Environment and Public Utility Management	居民服务和 其他服务业 Personal and Other Services	教 育 Education	卫生、社会 保障和社会 福利业 Public Health, Social Securities and Social Welfare	文化、体育 和娱乐业 Culture, Sports and Entertainment	公共管理和 社会组织 Public Administration and Social Organizations	国际组织 International Organizations
<b>总 计 Total</b>	<b>100.0</b>	<b>100.0</b>	<b>100.0</b>	<b>100.0</b>	<b>100.0</b>	<b>100.0</b>	<b>100.0</b>
不识字或 识字很少 Illiterate and Semi-Illiterate	1.0	3.2	0.2	0.6	0.3	0.2	18.3
小学 Primary School	8.8	15.1	0.8	3.1	2.1	1.2	9.5
初中 Junior School	32.2	51.8	5.9	15.7	21.8	10.6	23.8
高中 Senior School	33.3	24.4	26.6	40.2	35.2	32.7	16.7
大专 College	18.0	4.4	42.4	27.7	27.7	39.3	16.7
大学本科 University	6.5	1.0	22.7	12.1	11.9	15.1	13.5
研究生 Graduate	0.3	0.1	1.5	0.6	0.9	0.8	1.6
<b>男 Male</b>	<b>100.0</b>	<b>100.0</b>	<b>100.0</b>	<b>100.0</b>	<b>100.0</b>	<b>100.0</b>	<b>100.0</b>
不识字或 识字很少 Illiterate and Semi-Illiterate	0.6	2.5	0.2	0.4	0.3	0.2	16.0
小学 Primary School	7.3	15.2	0.8	3.1	1.7	1.2	14.7
初中 Junior School	30.0	52.4	5.3	16.6	22.4	11.2	20.0
高中 Senior School	34.2	24.5	21.5	34.1	33.2	31.5	21.3
大专 College	20.0	4.1	43.2	28.8	27.8	38.9	13.3
大学本科 University	7.5	1.3	27.1	15.9	13.4	15.9	13.3
研究生 Graduate	0.5	0.1	1.9	1.1	1.3	1.1	1.3
<b>女 Female</b>	<b>100.0</b>	<b>100.0</b>	<b>100.0</b>	<b>100.0</b>	<b>100.0</b>	<b>100.0</b>	<b>100.0</b>
不识字或 识字很少 Illiterate and Semi-Illiterate	1.7	4.0	0.2	0.7	0.4	0.3	21.2
小学 Primary School	11.2	15.0	0.8	3.2	2.6	1.4	1.9
初中 Junior School	35.7	51.2	6.3	15.0	21.2	9.4	28.8
高中 Senior School	31.8	24.3	30.4	44.6	37.4	35.4	11.5
大专 College	14.9	4.8	41.8	26.9	27.6	40.0	19.2
大学本科 University	4.8	0.7	19.4	9.3	10.4	13.3	13.5
研究生 Graduate		0.1	1.1	0.3	0.6	0.3	1.9

### 1-63 按年龄、性别分的城镇就业人员职业构成

#### OCCUPATION COMPOSITION OF URBAN EMPLOYMENT BY AGE AND SEX

单位：%

(%)

年龄 Age	合计 Total	单位负责人 Unit Head	专业技术人员 Professional and Technical Personnel	生产运输办事人员和有关人员 Production Transport and Related Workers	商业服务人员 Business Service Personnel	农林牧渔水利业生产人员 Agriculture and Water Conservancy Labors	设备操作人员及有关人员 Equipment Operators and Related Workers	其他 Others
<b>总计 Total</b>	<b>100.0</b>	<b>4.0</b>	<b>13.8</b>	<b>16.9</b>	<b>20.6</b>	<b>18.0</b>	<b>19.3</b>	<b>7.4</b>
16-19	100.0	0.3	5.2	7.0	32.8	20.5	24.9	9.2
20-24	100.0	0.9	13.8	16.1	27.8	12.0	22.1	7.3
25-29	100.0	1.9	16.6	18.4	22.1	12.7	20.8	7.5
30-34	100.0	3.1	15.4	17.6	20.9	14.9	21.0	7.2
35-39	100.0	4.3	14.3	17.4	20.2	16.1	19.9	7.7
40-44	100.0	5.5	13.1	18.9	19.1	15.7	20.6	7.2
45-49	100.0	6.9	12.4	18.6	17.1	19.9	17.9	7.1
50-54	100.0	7.7	12.3	16.0	15.3	28.2	13.3	7.2
55-59	100.0	8.4	12.9	13.5	14.9	36.5	7.3	6.4
60-64	100.0	3.2	8.8	5.2	14.2	55.9	5.1	7.6
65+	100.0	1.6	5.2	3.8	15.2	63.0	3.2	8.0
<b>男 Male</b>	<b>100.0</b>	<b>5.9</b>	<b>14.7</b>	<b>16.8</b>	<b>16.7</b>	<b>16.0</b>	<b>22.4</b>	<b>7.6</b>
16-19	100.0	0.3	6.2	6.8	27.2	23.9	26.1	9.4
20-24	100.0	1.2	14.1	15.1	23.0	12.1	26.5	7.9
25-29	100.0	2.5	17.4	17.6	17.8	11.5	25.3	7.9
30-34	100.0	4.2	16.7	17.1	17.2	12.7	24.7	7.4
35-39	100.0	6.5	15.6	17.3	16.2	13.2	23.1	8.1
40-44	100.0	8.0	13.9	18.6	15.4	13.1	23.8	7.1
45-49	100.0	9.8	13.0	18.5	13.6	16.5	21.8	6.9
50-54	100.0	9.9	12.9	17.5	13.3	22.0	17.2	7.4
55-59	100.0	11.1	15.1	16.8	13.7	27.6	9.0	6.7
60-64	100.0	4.3	10.9	6.5	14.1	49.8	6.3	8.1
65+	100.0	1.6	6.9	4.8	14.5	59.7	3.8	8.5
<b>女 Female</b>	<b>100.0</b>	<b>1.7</b>	<b>12.7</b>	<b>17.1</b>	<b>25.7</b>	<b>20.6</b>	<b>15.2</b>	<b>7.1</b>
16-19	100.0	0.3	4.3	7.2	37.7	17.6	23.9	9.1
20-24	100.0	0.6	13.5	17.0	32.6	11.9	17.8	6.7
25-29	100.0	1.2	15.7	19.3	27.0	14.1	15.8	7.0
30-34	100.0	1.7	13.9	18.3	25.2	17.4	16.6	7.0
35-39	100.0	1.7	12.8	17.5	25.1	19.6	16.1	7.2
40-44	100.0	2.2	12.1	19.3	23.8	18.9	16.5	7.2
45-49	100.0	2.7	11.7	18.8	22.3	24.8	12.3	7.4
50-54	100.0	3.0	11.2	13.0	19.4	41.5	5.2	6.8
55-59	100.0	1.6	7.6	5.5	17.9	58.8	2.9	5.7
60-64	100.0	1.1	4.6	2.7	14.5	68.1	2.6	6.5
65+	100.0	1.7	1.7	1.7	16.5	69.7	1.9	6.9

## 1-64 按职业、性别分的城镇就业人员年龄构成

## AGE COMPOSITION OF URBAN EMPLOYMENT BY OCCUPATION AND SEX

单位：%

(%)

年龄 Age	合计 Total	单位负责人 Unit Head	专业技术人员 Professional and Technical Personnel	生产运输办事人员和有关人员 Production Transport and Related Workers	商业服务人员 Business Service Personnel	农林牧渔水利业生产人员 Agriculture and Water Conservancy Labors	设备操作人员及有关人员 Equipment Operators and Related Workers	其他 Others
<b>总计 Total</b>	<b>100.0</b>	<b>100.0</b>	<b>100.0</b>	<b>100.0</b>	<b>100.0</b>	<b>100.0</b>	<b>100.0</b>	<b>100.0</b>
16-19	3.2	0.2	1.2	1.3	5.1	3.6	4.1	4.0
20-24	9.7	2.2	9.7	9.2	13.1	6.5	11.2	9.6
25-29	14.5	6.8	17.5	15.8	15.6	10.3	15.7	14.8
30-34	18.9	14.3	21.1	19.7	19.1	15.5	20.6	18.3
35-39	17.9	19.3	18.6	18.4	17.5	16.0	18.5	18.8
40-44	11.8	16.2	11.2	13.2	10.9	10.3	12.7	11.5
45-49	11.6	19.9	10.4	12.7	9.6	12.8	10.8	11.2
50-54	6.7	12.8	6.0	6.4	5.0	10.5	4.6	6.5
55-59	3.2	6.7	3.0	2.6	2.3	6.5	1.2	2.8
60-64	1.3	1.0	0.8	0.4	0.9	4.0	0.3	1.3
65+	1.2	0.5	0.4	0.3	0.8	4.0	0.2	1.2
<b>男 Male</b>	<b>100.0</b>	<b>100.0</b>	<b>100.0</b>	<b>100.0</b>	<b>100.0</b>	<b>100.0</b>	<b>100.0</b>	<b>100.0</b>
16-19	2.6	0.2	1.1	1.1	4.3	3.9	3.1	3.2
20-24	8.6	1.7	8.2	7.7	11.9	6.5	10.2	8.9
25-29	13.8	5.9	16.3	14.4	14.7	9.9	15.5	14.4
30-34	18.2	13.1	20.6	18.5	18.7	14.5	20.1	17.6
35-39	17.6	19.5	18.7	18.2	17.1	14.6	18.1	18.9
40-44	11.8	16.2	11.2	13.1	10.9	9.7	12.6	11.1
45-49	12.3	20.5	10.8	13.5	10.0	12.7	11.9	11.2
50-54	8.1	13.7	7.1	8.4	6.5	11.2	6.2	7.9
55-59	4.1	7.7	4.2	4.1	3.4	7.1	1.6	3.6
60-64	1.5	1.1	1.1	0.6	1.3	4.7	0.4	1.6
65+	1.4	0.4	0.7	0.4	1.2	5.2	0.2	1.6
<b>女 Female</b>	<b>100.0</b>	<b>100.0</b>	<b>100.0</b>	<b>100.0</b>	<b>100.0</b>	<b>100.0</b>	<b>100.0</b>	<b>100.0</b>
16-19	3.9	0.7	1.3	1.6	5.7	3.3	6.1	5.0
20-24	11.2	4.2	11.9	11.1	14.2	6.4	13.1	10.6
25-29	15.6	10.9	19.3	17.6	16.3	10.6	16.1	15.3
30-34	19.7	19.8	21.7	21.1	19.3	16.6	21.5	19.3
35-39	18.3	18.6	18.5	18.7	17.8	17.4	19.3	18.6
40-44	11.8	16.0	11.3	13.4	11.0	10.8	12.8	12.0
45-49	10.7	17.2	9.9	11.8	9.3	12.9	8.7	11.2
50-54	4.9	9.0	4.3	3.7	3.7	9.9	1.7	4.7
55-59	2.1	2.0	1.3	0.7	1.5	6.0	0.4	1.7
60-64	1.0	0.7	0.4	0.2	0.6	3.3	0.2	0.9
65+	0.8	0.8	0.1	0.1	0.5	2.9	0.1	0.8

1-65 按受教育程度、性别分的城镇就业人员职业构成  
OCCUPATION COMPOSITION OF URBAN EMPLOYMENT BY  
EDUCATIONAL ATTAINMENT AND SEX

单位：%

(%)

受教育程度 Educational Attainment	合 计 Total	单 位 负责人 Unit Head	专业技 术人 员 Professional and Technical Personnel	办事人员 和有关人员 Clerk and Related Workers	商业服 务人 员 Business Service Personnel	农林牧渔 水利业 生产人员 Agriculture and Water Conservancy Labors	生产运输设备 操作人员及 有关人员 Production, Transport Equipment Operators and Related Workers	其 他 Others
<b>总 计 Total</b>	<b>100.0</b>	<b>4.0</b>	<b>13.8</b>	<b>16.9</b>	<b>20.6</b>	<b>18.0</b>	<b>19.3</b>	<b>7.4</b>
不识字或 识字很少 Illiterate and Semi-Illiterate	100.0	0.8	1.3	1.9	15.2	65.4	7.0	8.5
小学 Primary School	100.0	0.9	2.6	3.5	20.2	47.9	15.4	9.6
初中 Junior School	100.0	1.9	6.5	9.2	26.6	20.6	25.9	9.2
高中 Senior School	100.0	4.5	17.3	25.4	21.3	4.0	21.4	6.1
大专 College	100.0	10.8	34.4	40.2	6.5	0.4	4.9	2.7
大学本科 University	100.0	13.7	49.3	30.0	2.7	0.1	1.6	2.6
研究生 Graduate	100.0	23.8	56.0	15.0	0.7		0.4	4.0
<b>男 Male</b>	<b>100.0</b>	<b>5.9</b>	<b>14.7</b>	<b>16.8</b>	<b>16.7</b>	<b>16.0</b>	<b>22.4</b>	<b>7.6</b>
不识字或 识字很少 Illiterate and Semi-Illiterate	100.0	1.2	2.4	3.0	13.4	59.3	10.7	10.0
小学 Primary School	100.0	1.3	3.9	4.0	17.2	44.2	19.0	10.4
初中 Junior School	100.0	2.6	8.2	9.4	21.1	19.4	29.7	9.5
高中 Senior School	100.0	6.6	17.2	23.8	17.2	4.6	24.5	6.2
大专 College	100.0	15.7	31.1	38.7	5.4	0.6	5.8	2.6
大学本科 University	100.0	17.8	47.0	28.1	2.6	0.1	1.7	2.6
研究生 Graduate	100.0	29.4	51.0	14.8	0.8		0.2	3.7
<b>女 Female</b>	<b>100.0</b>	<b>1.7</b>	<b>12.7</b>	<b>17.1</b>	<b>25.7</b>	<b>20.6</b>	<b>15.2</b>	<b>7.1</b>
不识字或 识字很少 Illiterate and Semi-Illiterate	100.0	0.6	0.8	1.3	16.1	68.3	5.2	7.7
小学 Primary School	100.0	0.5	1.3	3.0	23.2	51.7	11.7	8.7
初中 Junior School	100.0	1.0	4.2	8.9	34.1	22.2	20.8	8.8
高中 Senior School	100.0	1.9	17.3	27.5	26.7	3.3	17.4	5.9
大专 College	100.0	4.3	38.9	42.2	7.9	0.3	3.7	2.7
大学本科 University	100.0	6.2	53.4	33.6	2.8	0.1	1.4	2.6
研究生 Graduate	100.0	8.8	69.2	15.4	0.5		0.5	5.5

## 1-66 按职业、性别分的城镇就业人员受教育程度构成

EDUCATIONAL ATTAINMENT COMPOSITION OF URBAN EMPLOYMENT  
BY OCCUPATION AND SEX

单位：%

(%)

受教育程度 Educational Attainment	合 计 Total	单 位 负责人 Unit Head	专业技 术人 员 Professional and Technical Personnel	办事人员 和有关人员 Clerk and Related Workers	商业服务 人 员 Business Service Personnel	农林牧渔 水 利 业 生产人员 Agriculture and Water Conservancy Labors	生产运输设备 操作人员及 有关人员 Production, Transport Equipment Operators and Related Workers	其 他 Others
<b>总 计 Total</b>	<b>100.0</b>	<b>100.0</b>	<b>100.0</b>	<b>100.0</b>	<b>100.0</b>	<b>100.0</b>	<b>100.0</b>	<b>100.0</b>
不识字或 识字很少 Illiterate and Semi-Illiterate	2.9	0.6	0.3	0.3	2.1	10.6	1.1	3.3
小学 Primary School	13.6	3.0	2.6	2.8	13.3	36.2	10.9	17.7
初中 Junior School	41.0	19.7	19.3	22.4	52.9	47.0	55.2	51.4
高中 Senior School	26.6	30.2	33.3	40.0	27.5	6.0	29.6	21.9
大专 College	11.2	30.0	27.8	26.5	3.5	0.3	2.8	4.0
大学本科 University	4.4	14.9	15.6	7.8	0.6	...	0.4	1.5
研究生 Graduate	0.3	1.6	1.1	0.2	...	...	...	0.2
<b>男 Male</b>	<b>100.0</b>	<b>100.0</b>	<b>100.0</b>	<b>100.0</b>	<b>100.0</b>	<b>100.0</b>	<b>100.0</b>	<b>100.0</b>
不识字或 识字很少 Illiterate and Semi-Illiterate	1.7	0.3	0.3	0.3	1.3	6.2	0.8	2.2
小学 Primary School	12.4	2.8	3.3	3.0	12.8	34.3	10.5	17.0
初中 Junior School	42.2	19.0	23.5	23.7	53.5	51.4	55.9	53.2
高中 Senior School	27.0	30.4	31.6	38.1	27.8	7.7	29.4	21.9
大专 College	11.3	30.5	24.0	26.2	3.7	0.4	3.0	3.9
大学本科 University	5.0	15.3	16.1	8.4	0.8	...	0.4	1.7
研究生 Graduate	0.4	1.8	1.2	0.3	...	...	...	0.2
<b>女 Female</b>	<b>100.0</b>	<b>100.0</b>	<b>100.0</b>	<b>100.0</b>	<b>100.0</b>	<b>100.0</b>	<b>100.0</b>	<b>100.0</b>
不识字或 识字很少 Illiterate and Semi-Illiterate	4.5	1.7	0.3	0.3	2.8	14.9	1.5	4.9
小学 Primary School	15.2	4.1	1.6	2.6	13.8	38.1	11.6	18.5
初中 Junior School	39.5	22.7	13.1	20.7	52.4	42.6	53.9	49.1
高中 Senior School	26.2	29.3	35.8	42.3	27.2	4.3	29.9	21.9
大专 College	10.9	28.0	33.5	27.0	3.4	0.2	2.7	4.2
大学本科 University	3.5	13.1	14.9	6.9	0.4	...	0.3	1.3
研究生 Graduate	0.2	0.9	0.9	0.2	...	...	...	0.1



## 1-67 按年龄、性别分的城镇失业人员失业原因构成

UNEMPLOYED REASON COMPOSITION OF  
URBAN UNEMPLOYMENT BY AGE AND SEX

单位：%

(%)

年龄 Age	合计 Total	下岗 Laid-off	失去工作 Lost job	毕业后未 工作 Job-off after Graduated	其他 Others
<b>总计 Total</b>	<b>100.0</b>	<b>42.7</b>	<b>29.7</b>	<b>21.0</b>	<b>6.7</b>
16-19	100.0		6.4	88.3	5.3
20-24	100.0	5.3	19.9	68.8	6.0
25-29	100.0	31.1	34.4	25.8	8.7
30-34	100.0	45.7	36.9	8.7	8.6
35-39	100.0	53.6	36.0	3.4	7.0
40-44	100.0	60.9	32.6	1.3	5.2
45-49	100.0	67.7	27.8	0.4	4.0
50-54	100.0	66.7	27.7	0.2	5.4
55-59	100.0	73.3	21.5		5.2
60-64	100.0	22.5	25.0		52.5
65+	100.0	37.5	25.0		37.5
<b>男 Male</b>	<b>100.0</b>	<b>41.5</b>	<b>29.8</b>	<b>21.8</b>	<b>6.9</b>
16-19	100.0		5.3	89.1	5.6
20-24	100.0	5.1	18.3	71.1	5.5
25-29	100.0	29.6	34.0	27.0	9.4
30-34	100.0	45.8	38.0	7.2	9.0
35-39	100.0	53.5	36.8	2.9	6.8
40-44	100.0	56.7	37.0	0.3	6.0
45-49	100.0	61.0	33.4	0.2	5.4
50-54	100.0	66.5	27.6	0.2	5.6
55-59	100.0	73.9	21.6		4.5
60-64	100.0	25.0	25.0		50.0
65+	100.0	28.6	28.6		42.9
<b>女 Female</b>	<b>100.0</b>	<b>43.9</b>	<b>29.5</b>	<b>20.1</b>	<b>6.4</b>
16-19	100.0		8.0	86.8	5.2
20-24	100.0	5.5	21.4	66.5	6.6
25-29	100.0	32.2	34.7	24.9	8.3
30-34	100.0	45.7	36.2	9.8	8.3
35-39	100.0	53.7	35.5	3.8	7.1
40-44	100.0	64.7	28.7	2.1	4.4
45-49	100.0	74.4	22.4	0.5	2.7
50-54	100.0	67.3	28.3		4.4
55-59	100.0	65.0	20.0		15.0
60-64	100.0		25.0		75.0
65+	100.0	100.0			

1-68 按失业原因、性别分的城镇失业人员年龄构成  
AGE COMPOSITION OF URBAN UNEMPLOYMENT BY  
UNEMPLOYED REASON AND SEX

单位：%

(%)

年龄 Age	合计 Total	下岗 Laid-off	失去工作 Lost job	毕业后未 工作 Job-off after Graduated	其他 Others
<b>总计 Total</b>	<b>100.0</b>	<b>100.0</b>	<b>100.0</b>	<b>100.0</b>	<b>100.0</b>
16-19	6.6		1.4	27.9	5.3
20-24	13.6	1.7	9.1	44.8	12.2
25-29	13.3	9.7	15.4	16.3	17.4
30-34	17.2	18.5	21.5	7.2	22.3
35-39	16.7	21.0	20.3	2.7	17.5
40-44	13.3	18.9	14.6	0.8	10.4
45-49	12.0	19.1	11.3	0.2	7.3
50-54	5.2	8.1	4.9	0.1	4.2
55-59	1.7	2.9	1.2		1.3
60-64	0.2	0.1	0.2		1.7
65+	...	...	...		0.2
<b>男 Male</b>	<b>100.0</b>	<b>100.0</b>	<b>100.0</b>	<b>100.0</b>	<b>100.0</b>
16-19	8.1		1.4	32.9	6.5
20-24	14.0	1.7	8.6	45.7	11.1
25-29	11.5	8.2	13.1	14.2	15.6
30-34	14.7	16.2	18.7	4.8	19.2
35-39	14.7	19.0	18.1	2.0	14.6
40-44	12.7	17.4	15.8	0.2	11.1
45-49	12.0	17.6	13.4	0.1	9.4
50-54	8.8	14.1	8.1	0.1	7.1
55-59	3.1	5.6	2.3		2.1
60-64	0.4	0.2	0.3		2.9
65+	0.1	0.1	0.1		0.5
<b>女 Female</b>	<b>100.0</b>	<b>100.0</b>	<b>100.0</b>	<b>100.0</b>	<b>100.0</b>
16-19	5.2	0.0	1.4	22.6	4.2
20-24	13.3	1.7	9.7	43.9	13.6
25-29	15.0	11.0	17.6	18.6	19.3
30-34	19.8	20.6	24.3	9.7	25.5
35-39	18.7	22.9	22.5	3.5	20.6
40-44	13.9	20.4	13.5	1.4	9.6
45-49	12.1	20.4	9.2	0.3	5.0
50-54	1.7	2.6	1.6		1.2
55-59	0.2	0.3	0.1		0.5
60-64	...		...		0.5
65+	...	...			

**1-69 按受教育程度、性别分的城镇失业人员失业原因构成**  
**UNEMPLOYED REASON COMPOSITION OF URBAN UNEMPLOYMENT BY**  
**EDUCATIONAL ATTAINMENT AND SEX**

单位：% (%)

受教育程度 Educational Attainment	合计 Total	下岗 Laid-off	失去工作 Lost job	毕业后未工作 Job-off after Graduated	其他 Others
<b>总计 Total</b>	<b>100.0</b>	<b>42.7</b>	<b>29.6</b>	<b>21.0</b>	<b>6.7</b>
不识字或 Illiterate and					
识字很少 Semi-Illiterate	100.0	25.7	46.3	7.4	20.6
小学 Primary School	100.0	37.2	39.0	10.4	13.4
初中 Junior School	100.0	42.2	30.4	19.8	7.6
高中 Senoior School	100.0	46.0	27.5	22.5	4.0
大专 College	100.0	37.8	21.5	37.0	3.7
大学本科 University	100.0	36.3	23.8	33.9	6.0
研究生 Graduate	100.0	20.0	40.0	40.0	
<b>男 Male</b>	<b>100.0</b>	<b>41.5</b>	<b>29.8</b>	<b>21.8</b>	<b>6.9</b>
不识字或 Illiterate and					
识字很少 Semi-Illiterate	100.0	27.5	47.1	5.9	19.6
小学 Primary School	100.0	36.4	37.7	10.7	15.2
初中 Junior School	100.0	41.5	30.6	20.5	7.4
高中 Senoior School	100.0	43.3	27.5	24.7	4.5
大专 College	100.0	40.4	23.5	32.7	3.4
大学本科 University	100.0	35.9	25.2	31.1	7.8
研究生 Graduate	100.0		100.0		
<b>女 Female</b>	<b>100.0</b>	<b>43.9</b>	<b>29.5</b>	<b>20.1</b>	<b>6.4</b>
不识字或 Illiterate and					
识字很少 Semi-Illiterate	100.0	24.7	45.9	8.2	21.2
小学 Primary School	100.0	38.2	40.5	10.2	11.2
初中 Junior School	100.0	42.8	30.2	19.2	7.8
高中 Senoior School	100.0	48.4	27.5	20.5	3.5
大专 College	100.0	34.5	19.4	42.1	4.0
大学本科 University	100.0	35.9	21.9	39.1	3.1
研究生 Graduate	100.0	33.3		66.7	

1-70 按失业原因、性别分的城镇失业人员受教育程度构成  
EDUCATIONAL ATTAINMENT COMPOSITION OF  
URBAN UNEMPLOYMENT BY UNEMPLOYED REASON AND SEX

单位：%

(%)

受教育程度 Educational Attainment	合计 Total	下岗 Laid-off	失去工作 Lost job	毕业后未 工作 Job-off after Graduated	其他 Others
<b>总计 Total</b>	<b>100.0</b>	<b>100.0</b>	<b>100.0</b>	<b>100.0</b>	<b>100.0</b>
不识字或 Illiterate and					
识字很少 Semi-Illiterate	0.7	0.4	1.2	0.3	2.3
小学 Primary School	7.8	6.8	10.2	3.9	15.7
初中 Junior School	50.3	49.6	51.5	47.6	57.4
高中 Senoior School	35.2	37.9	32.6	37.9	21.0
大专 College	5.0	4.5	3.7	8.9	2.8
大学本科 University	0.9	0.8	0.7	1.5	0.8
研究生 Graduate	...	...	...	0.1	
<b>男 Male</b>	<b>100.0</b>	<b>100.0</b>	<b>100.0</b>	<b>100.0</b>	<b>100.0</b>
不识字或 Illiterate and					
识字很少 Semi-Illiterate	0.6	0.4	0.9	0.2	1.6
小学 Primary School	8.6	7.5	10.9	4.2	18.9
初中 Junior School	49.9	49.9	51.3	46.9	53.5
高中 Senoior School	34.3	35.8	31.6	38.8	22.2
大专 College	5.5	5.4	4.4	8.3	2.7
大学本科 University	1.1	1.0	1.0	1.6	1.3
研究生 Graduate	...		0.1		
<b>女 Female</b>	<b>100.0</b>	<b>100.0</b>	<b>100.0</b>	<b>100.0</b>	<b>100.0</b>
不识字或 Illiterate and					
识字很少 Semi-Illiterate	0.9	0.5	1.4	0.4	3.0
小学 Primary School	7.0	6.1	9.6	3.5	12.2
初中 Junior School	50.7	49.4	51.8	48.3	61.6
高中 Senoior School	36.1	39.9	33.6	36.9	19.8
大专 College	4.6	3.6	3.0	9.5	2.9
大学本科 University	0.7	0.6	0.5	1.3	0.3
研究生 Graduate	...	...		0.1	

1-71 按年龄、性别分的城镇失业人员受教育程度构成  
EDUCATIONAL ATTAINMENT COMPOSITION OF  
URBAN UNEMPLOYMENT BY AGE AND SEX

单位：%

(%)

年龄 Age	合计 Total	不识字 Illiterate and Semi- illiterate	小学 Primary School	初中 Junior School	高中 Senior School	大专 College	大学本科 University	研究生 Graduate
<b>总计 Total</b>	<b>100.0</b>	<b>0.7</b>	<b>7.8</b>	<b>50.3</b>	<b>35.2</b>	<b>5.0</b>	<b>0.9</b>	...
16-19	100.0	0.2	5.0	64.4	28.6	1.6	0.1	
20-24	100.0	0.2	3.2	38.9	44.9	10.9	1.7	0.1
25-29	100.0	0.3	4.8	46.5	38.5	8.4	1.4	...
30-34	100.0	0.3	5.9	54.8	33.7	4.6	0.7	
35-39	100.0	0.5	5.3	55.2	34.4	3.7	0.8	
40-44	100.0	0.7	7.5	43.5	45.4	2.4	0.5	
45-49	100.0	1.5	14.7	53.4	27.3	2.3	0.6	0.1
50-54	100.0	2.3	22.4	55.4	15.5	3.8	0.6	
55-59	100.0	3.9	27.4	39.4	19.9	6.5	2.9	
60-64	100.0	10.0	32.5	37.5	17.5	2.5		
65+	100.0	33.3	41.7	8.3	16.7			
<b>男 Male</b>	<b>100.0</b>	<b>0.6</b>	<b>8.6</b>	<b>49.9</b>	<b>34.3</b>	<b>5.5</b>	<b>1.1</b>	...
16-19	100.0	0.3	5.2	66.5	27.4	0.7		
20-24	100.0		3.7	37.0	46.3	10.9	2.0	0.1
25-29	100.0	0.3	5.9	43.0	39.4	9.7	1.6	
30-34	100.0	0.4	5.6	51.2	36.0	5.8	1.0	
35-39	100.0	0.3	5.6	54.8	33.0	4.9	1.5	
40-44	100.0	0.4	6.4	45.2	44.5	2.9	0.6	
45-49	100.0	1.1	13.5	55.3	26.5	2.9	0.6	0.1
50-54	100.0	1.4	21.5	57.7	15.5	3.5	0.5	
55-59	100.0	2.8	26.5	40.1	20.6	7.0	3.1	
60-64	100.0		36.1	41.7	19.4	2.8		
65+	100.0	22.2	55.6		22.2			
<b>女 Female</b>	<b>100.0</b>	<b>0.9</b>	<b>7.0</b>	<b>50.7</b>	<b>36.1</b>	<b>4.6</b>	<b>0.7</b>	...
16-19	100.0	0.2	4.7	61.2	30.5	3.1	0.2	
20-24	100.0	0.4	2.6	41.0	43.6	11.0	1.4	0.1
25-29	100.0	0.4	4.0	49.1	37.8	7.4	1.4	0.1
30-34	100.0	0.4	6.1	57.3	32.0	3.8	0.4	
35-39	100.0	0.7	5.1	55.6	35.5	2.8	0.4	
40-44	100.0	0.9	8.7	41.9	46.3	1.9	0.3	
45-49	100.0	1.9	15.9	51.7	28.0	1.8	0.6	0.1
50-54	100.0	6.9	27.0	44.0	15.7	5.0	1.3	
55-59	100.0	25.0	35.0	30.0	10.0			
60-64	100.0	100.0						
65+	100.0	66.7		33.3				

1-72 按受教育程度、性别分的城镇失业人员年龄构成  
AGE COMPOSITION OF URBAN UNEMPLOYMENT BY  
EDUCATIONAL ATTAINMENT AND SEX

单位：%

(%)

年龄 Age	合计 Total	不识字 Illiterate and Semi- illiterate	小学 Primary School	初中 Junior School	高中 Senior School	大专 College	大学本科 University	研究生 Graduate
<b>总计 Total</b>	<b>100.0</b>	<b>100.0</b>	<b>100.0</b>	<b>100.0</b>	<b>100.0</b>	<b>100.0</b>	<b>100.0</b>	<b>100.0</b>
16-19	6.6	2.2	4.3	8.5	5.4	2.2	0.6	
20-24	13.6	3.7	5.6	10.6	17.4	29.6	25.6	40.0
25-29	13.2	5.9	8.1	12.3	14.5	22.2	20.8	20.0
30-34	17.2	8.1	13.0	18.8	16.5	15.8	13.1	
35-39	16.7	11.8	11.4	18.4	16.4	12.3	15.5	
40-44	13.3	12.5	12.8	11.5	17.1	6.2	7.1	
45-49	12.0	25.0	22.7	12.8	9.3	5.6	8.3	40.0
50-54	5.2	16.2	15.0	5.7	2.3	3.9	3.6	
55-59	1.7	8.8	5.9	1.3	0.9	2.2	5.4	
60-64	0.2	2.9	0.9	0.2	0.1	0.1		
65+	0.1	2.9	0.3	...	...			
<b>男 Male</b>	<b>100.0</b>	<b>100.0</b>	<b>100.0</b>	<b>100.0</b>	<b>100.0</b>	<b>100.0</b>	<b>100.0</b>	<b>100.0</b>
16-19	8.1	3.9	4.8	10.7	6.4	1.0		
20-24	14.0	0.0	6.0	10.4	18.9	27.7	24.3	50.0
25-29	11.5	5.9	7.9	9.9	13.2	20.2	16.5	
30-34	14.7	9.8	9.6	15.1	15.4	15.4	13.6	
35-39	14.7	7.8	9.6	16.2	14.2	13.0	19.4	
40-44	12.7	9.8	9.4	11.5	16.5	6.7	6.8	
45-49	12.0	23.5	18.9	13.3	9.3	6.3	6.8	50.0
50-54	8.8	21.6	21.9	10.1	4.0	5.5	3.9	
55-59	3.1	15.7	9.7	2.5	1.9	4.0	8.7	
60-64	0.4	0.0	1.7	0.3	0.2	0.2		
65+	0.1	3.9	0.6		0.1			
<b>女 Female</b>	<b>100.0</b>	<b>100.0</b>	<b>100.0</b>	<b>100.0</b>	<b>100.0</b>	<b>100.0</b>	<b>100.0</b>	<b>100.0</b>
16-19	5.2	1.2	3.5	6.3	4.4	3.5	1.6	
20-24	13.3	5.9	4.9	10.7	16.0	31.9	26.6	33.3
25-29	15.0	5.9	8.5	14.6	15.7	24.3	29.7	33.3
30-34	19.8	8.2	17.2	22.4	17.5	16.3	12.5	
35-39	18.7	14.1	13.7	20.6	18.4	11.3	10.9	
40-44	13.8	14.1	17.1	11.5	17.7	5.7	6.3	
45-49	12.1	24.7	27.4	12.3	9.4	4.7	10.9	33.3
50-54	1.7	12.9	6.6	1.5	0.7	1.9	3.1	
55-59	0.2	5.9	1.1	0.1	0.1			
60-64	...	4.7						
65+	...	2.4		...				

## 1-73 按年龄、性别分的城镇失业人员寻找工作方式构成

SEEKING JOB METHOD COMPOSITION OF  
URBAN UNEMPLOYMENT BY AGE AND SEX

单位：%

(%)

年龄 Age	合 计 Total	在职业介绍 机构登记 Register in Employment Agency Office	委托亲友 找工作 Ask Friends Relatives About Jobs	应答或刊登 广告 Answer or Advertise	为自己经营 作准备 Prepare For Own Business	下岗等待 安置 Wait For Relocation After Laid-off	其他 Others
<b>总计 Total</b>	<b>100.0</b>	<b>14.2</b>	<b>38.3</b>	<b>1.2</b>	<b>7.3</b>	<b>18.0</b>	<b>21.0</b>
16-19	100.0	17.4	51.5	2.1	5.1	0.2	23.7
20-24	100.0	21.2	43.2	2.0	7.0	3.0	23.6
25-29	100.0	14.9	37.4	2.0	8.4	15.3	22.1
30-34	100.0	12.2	36.7	1.3	8.7	20.6	20.5
35-39	100.0	11.8	37.7	0.6	7.9	24.1	17.9
40-44	100.0	12.9	36.3	0.6	5.9	25.3	19.0
45-49	100.0	13.7	35.1	0.9	6.3	25.0	19.1
50-54	100.0	10.9	34.9	0.3	6.7	22.4	24.9
55-59	100.0	8.5	30.0		4.2	24.4	32.9
60-64	100.0	7.3	24.4		41.5		26.8
65+	100.0	18.2	36.4			18.2	27.3
<b>男 Male</b>	<b>100.0</b>	<b>14.8</b>	<b>37.3</b>	<b>1.1</b>	<b>8.2</b>	<b>17.2</b>	<b>21.5</b>
16-19	100.0	17.1	51.8	1.4	4.9	0.3	24.6
20-24	100.0	21.2	45.6	1.2	7.2	2.5	22.2
25-29	100.0	16.4	34.3	2.8	10.1	14.1	22.3
30-34	100.0	13.2	32.5	1.5	10.6	20.4	21.9
35-39	100.0	13.1	35.9	0.6	9.3	23.9	17.2
40-44	100.0	12.7	34.4	0.5	7.2	25.2	20.1
45-49	100.0	14.0	35.5	0.4	7.6	22.9	19.7
50-54	100.0	12.2	34.8	0.4	6.5	22.9	23.2
55-59	100.0	9.0	30.6		4.2	24.3	31.9
60-64	100.0	8.3	22.2		41.7		27.8
65+	100.0		44.4			22.2	33.3
<b>女 Female</b>	<b>100.0</b>	<b>13.6</b>	<b>39.4</b>	<b>1.4</b>	<b>6.3</b>	<b>18.8</b>	<b>20.6</b>
16-19	100.0	17.9	51.0	3.5	5.3		22.2
20-24	100.0	21.1	40.7	2.7	6.7	3.6	25.2
25-29	100.0	13.7	39.6	1.4	7.0	16.2	21.9
30-34	100.0	11.5	39.8	1.2	7.3	20.7	19.5
35-39	100.0	10.8	39.0	0.7	6.7	24.2	18.5
40-44	100.0	13.0	38.2	0.7	4.6	25.5	18.0
45-49	100.0	13.4	34.8	1.3	4.9	27.1	18.6
50-54	100.0	4.4	35.2		7.5	19.5	33.3
55-59	100.0		20.0		10.0	25.0	45.0
60-64	100.0		50.0		25.0		25.0
65+	100.0	33.3				33.3	33.3

**1-74 按受教育程度、性别分的城镇失业人员寻找工作方式构成**  
**SEEKING JOB METHOD COMPOSITION OF URBAN UNEMPLOYMENT BY**  
**EDUCATIONAL ATTAINMENT AND SEX**

单位：%

(%)

受教育程度 Educational Attainment	合 计 Total	在职业介绍 机构登记 Register in Employment Agency Office	委托亲友 找工作 Ask Friends Relatives About Jobs	应答或刊登 广告 Answer or Advertise	为自己经营 作准备 Prepare For Own Business	下岗等待 安置 Wait For Relocation After Laid-off	其他 Others
<b>总 计 Total</b>	<b>100.0</b>	<b>14.2</b>	<b>38.3</b>	<b>1.2</b>	<b>7.3</b>	<b>18.0</b>	<b>21.0</b>
不识字或 Illiterate and							
识字很少 Semi-Illiterate	100.0	6.1	37.5	0.1	7.1	13.5	35.7
小学 Primary School	100.0	7.4	39.5	0.5	7.7	16.5	28.4
初中 Junior School	100.0	12.2	39.4	0.7	7.4	18.0	22.3
高中 Senoior School	100.0	17.1	38.1	1.3	7.1	19.5	17.0
大专 College	100.0	23.9	28.5	5.2	6.4	12.9	23.1
大学本科 University	100.0	24.0	30.5	6.9	9.4	6.7	22.6
研究生 Graduate	100.0	6.7	60.0		6.7	19.9	6.7
<b>男 Male</b>	<b>100.0</b>	<b>14.8</b>	<b>37.3</b>	<b>1.1</b>	<b>8.2</b>	<b>17.2</b>	<b>21.5</b>
不识字或 Illiterate and							
识字很少 Semi-Illiterate	100.0	3.3	40.5	0.3	11.0	14.7	30.3
小学 Primary School	100.0	8.1	39.3	0.2	8.3	16.2	28.0
初中 Junior School	100.0	13.1	38.4	0.5	8.2	17.2	22.6
高中 Senoior School	100.0	17.2	37.2	1.2	8.1	18.5	17.9
大专 College	100.0	24.1	26.7	4.9	7.9	13.6	22.8
大学本科 University	100.0	27.2	26.3	6.6	10.9	7.2	21.8
研究生 Graduate	100.0		81.4		18.6		
<b>女 Female</b>	<b>100.0</b>	<b>13.6</b>	<b>39.4</b>	<b>1.4</b>	<b>6.3</b>	<b>18.8</b>	<b>20.6</b>
不识字或 Illiterate and							
识字很少 Semi-Illiterate	100.0	7.8	35.7	0.0	4.8	12.8	38.8
小学 Primary School	100.0	6.6	39.7	0.8	6.9	17.0	28.9
初中 Junior School	100.0	11.4	40.4	0.9	6.6	18.8	21.9
高中 Senoior School	100.0	16.9	39.0	1.5	6.1	20.3	16.1
大专 College	100.0	23.7	30.7	5.6	4.5	12.1	23.4
大学本科 University	100.0	18.8	37.1	7.3	7.0	6.0	23.8
研究生 Graduate	100.0	10.5	47.9			31.1	10.5



## 1-75 按年龄、性别分的城镇失业人员行业构成

## SECTOR COMPOSITION OF URBAN UNEMPLOYMENT BY AGE AND SEX

单位：%

(%)

年龄 Age	合 计 Total	农、林、 牧、渔业 Farming, Forestry, Animal Husbandry and Fishery	采 矿 业 Mining and Quarrying	制 造 业 Manufac- turing	电力、燃气及 水的生产 和供应业 Production and Supply of Electricity Gas and Water	建 筑 业 Construc- tion	交通运输、仓 储和邮政业 Transport, Storage, Post & Telecommu- nication Services
<b>总计 Total</b>	<b>100.0</b>	<b>6.1</b>	<b>2.3</b>	<b>40.9</b>	<b>1.8</b>	<b>4.9</b>	<b>7.1</b>
16-19	100.0	10.9	3.3	13.8	0.8	3.3	4.2
20-24	100.0	5.2	2.7	22.0	1.7	3.0	5.9
25-29	100.0	6.9	2.9	33.2	1.6	3.8	7.2
30-34	100.0	6.8	2.5	42.3	2.1	3.7	7.3
35-39	100.0	6.9	2.4	42.8	1.6	5.8	6.4
40-44	100.0	4.1	1.3	46.9	1.8	5.8	7.9
45-49	100.0	5.0	2.3	46.4	2.0	5.3	6.6
50-54	100.0	7.5	3.2	45.8	1.7	6.8	8.7
55-59	100.0	7.9	1.3	39.4	5.0	8.6	7.9
60-64	100.0	2.4	4.9	14.6	2.4		12.2
65+	100.0	27.3		27.3			
<b>男 Male</b>	<b>100.0</b>	<b>5.4</b>	<b>2.8</b>	<b>41.3</b>	<b>2.2</b>	<b>6.8</b>	<b>9.9</b>
16-19	100.0	14.1	4.0	12.8	1.3	4.7	4.7
20-24	100.0	4.0	4.2	25.3	1.3	5.7	8.4
25-29	100.0	6.6	2.2	34.9	2.1	5.4	10.9
30-34	100.0	5.0	2.7	42.4	2.8	5.3	12.0
35-39	100.0	5.7	3.1	41.7	1.8	8.2	10.0
40-44	100.0	3.9	1.8	45.8	1.9	7.9	10.7
45-49	100.0	5.2	3.0	46.2	2.7	6.5	8.1
50-54	100.0	5.2	3.3	47.8	1.8	7.4	9.8
55-59	100.0	7.8	1.4	40.3	4.6	9.2	7.1
60-64	100.0		5.6	16.7	2.8		8.3
65+	100.0	14.3		28.6			
<b>女 Female</b>	<b>100.0</b>	<b>6.9</b>	<b>1.9</b>	<b>40.6</b>	<b>1.5</b>	<b>3.1</b>	<b>4.3</b>
16-19	100.0	5.4	2.2	15.1		2.2	3.2
20-24	100.0	6.4	1.2	19.1	1.9	0.4	3.7
25-29	100.0	7.2	3.3	32.2	1.1	2.6	4.5
30-34	100.0	8.1	2.3	42.2	1.6	2.4	3.7
35-39	100.0	7.8	1.9	43.7	1.4	4.0	3.6
40-44	100.0	4.2	0.8	47.8	1.6	3.8	5.2
45-49	100.0	4.9	1.5	46.4	1.4	4.2	5.1
50-54	100.0	18.6	2.5	34.8	1.2	3.7	3.7
55-59	100.0	10.5		26.3	10.5		21.1
60-64	100.0	25.0					50.0
65+	100.0	33.3		33.3			

1-75 续表 1 continued

单位：%

(%)

年龄 Age	信息传输、 计算机服务 和软件业 Data Transmission, Computer Service, and Software	批发和零售业 Wholesale and Retail Trade	住宿和餐饮业 Hotel and Catering Services	金融业 Banking	房地产业 Real Estate	租赁和商务 服务业 Leasing and Business Services	科学研究、 技术服务和 地质勘查业 Scientific Research, Technical Services, and Geological Prospecting
<b>总计 Total</b>	<b>0.7</b>	<b>14.4</b>	<b>4.8</b>	<b>1.0</b>	<b>0.7</b>	<b>2.5</b>	<b>0.6</b>
16-19	1.7	12.6	13.4	1.7	1.7	2.1	0.8
20-24	3.7	18.3	11.2	1.3	0.6	3.3	0.2
25-29	1.2	16.5	5.9	1.3	0.6	4.0	0.8
30-34	0.6	14.3	4.8	1.3	0.6	2.7	0.6
35-39	0.4	14.3	4.1	0.8	0.5	2.5	0.5
40-44	0.2	15.0	3.5	0.5	0.7	2.0	0.6
45-49	0.3	13.2	3.6	0.7	0.8	2.0	0.6
50-54	0.1	8.9	2.5	1.2	0.4	1.4	0.8
55-59	0.3	13.9	2.3	0.3	1.3	1.7	0.3
60-64		9.8	34.1	2.4			
65+		18.2			9.1		
<b>男 Male</b>	<b>0.7</b>	<b>11.9</b>	<b>4.2</b>	<b>0.7</b>	<b>0.8</b>	<b>1.9</b>	<b>0.7</b>
16-19	1.3	9.4	12.1	2.0	0.7	2.0	1.3
20-24	3.3	12.6	10.6	1.3	1.3	2.2	0.0
25-29	1.2	12.2	5.7	1.0	0.3	4.0	0.6
30-34	0.6	12.0	4.3	0.9	0.8	2.0	0.7
35-39	0.6	12.6	3.9	0.7	0.8	1.9	0.5
40-44	0.3	12.5	1.9	0.3	0.9	1.9	0.9
45-49	0.4	12.4	2.7	0.2	1.0	0.9	0.6
50-54	0.1	8.3	2.4	0.9	0.4	1.1	0.9
55-59	0.4	13.4	2.5	0.4	1.4	1.8	0.4
60-64		11.1	38.9	2.8			
65+		28.6					
<b>女 Female</b>	<b>0.7</b>	<b>16.8</b>	<b>5.5</b>	<b>1.2</b>	<b>0.5</b>	<b>3.2</b>	<b>0.5</b>
16-19	3.2	17.2	15.1	2.2	3.2	2.2	
20-24	4.1	23.4	11.8	1.2		4.4	0.4
25-29	1.2	19.7	6.2	1.5	0.8	4.0	0.8
30-34	0.5	16.2	5.2	1.6	0.4	3.2	0.6
35-39	0.3	15.6	4.4	0.9	0.4	3.1	0.4
40-44	0.2	17.3	4.9	0.8	0.6	2.2	0.3
45-49	0.3	14.1	4.5	1.2	0.6	3.1	0.6
50-54		10.6	3.1	2.5	1.2	3.1	1.2
55-59		21.1					
60-64							
65+					33.3		

1-75 续表 2 continued

单位：%

(%)

年龄 Age	水利、环境和 公共设施 管理业 Water Conservancy, Environment and Public Utility Management	居民服务和 其他服务业 Personal and Other Services	教 育 Education	卫生、社会 保障和社会 福利业 Public Health, Social Securities and Social Welfare	文化、体育 和娱乐业 Culture, Sports and Entertain- ment	公共管理和 社会组织 Public Administra- tion and Social Organizations	国际组织 International Organizations
<b>总计 Total</b>	<b>0.5</b>	<b>8.3</b>	<b>0.5</b>	<b>0.8</b>	<b>0.7</b>	<b>1.1</b>	<b>0.1</b>
16-19		22.6	1.7	0.8	2.1	2.5	
20-24	0.3	15.1	0.3	1.4	1.7	1.7	0.3
25-29	0.4	8.7	0.9	1.1	1.2	1.3	0.4
30-34	0.2	7.6	0.4	0.7	0.6	0.8	0.1
35-39	0.5	8.0	0.4	0.5	0.7	0.5	
40-44	0.3	7.3	0.2	0.5	0.3	1.1	0.1
45-49	0.9	7.2	0.5	1.1	0.4	1.0	
50-54	0.6	6.4	1.2	0.7	0.4	1.4	0.2
55-59	0.3	4.3	1.0		1.0	3.0	
60-64		12.2				4.9	
65+		18.2					
<b>男 Male</b>	<b>0.6</b>	<b>7.2</b>	<b>0.4</b>	<b>0.5</b>	<b>0.6</b>	<b>1.3</b>	<b>0.2</b>
16-19		22.8	1.3		2.0	3.4	
20-24	0.7	13.4		1.3	1.5	2.4	0.4
25-29	0.8	7.7	0.4	0.9	1.2	1.5	0.5
30-34	0.2	6.2	0.3	0.2	0.6	0.9	0.1
35-39	0.7	6.4	0.2	0.3	0.3	0.6	0.1
40-44	0.4	6.6	0.1	0.4	0.2	1.5	
45-49	1.2	6.3	0.4	0.6	0.6	1.0	0.1
50-54	0.6	6.4	0.9	0.6	0.5	1.3	0.3
55-59	0.4	4.2	0.7		1.1	3.2	
60-64		8.3				5.6	
65+		28.6					
<b>女 Female</b>	<b>0.3</b>	<b>9.4</b>	<b>0.7</b>	<b>1.1</b>	<b>0.8</b>	<b>0.8</b>	<b>0.1</b>
16-19		21.5	2.2	2.2	2.2	1.1	
20-24		16.6	0.6	1.5	1.9	1.0	0.2
25-29		9.4	1.3	1.3	1.2	1.2	0.3
30-34	0.3	8.7	0.4	1.1	0.6	0.7	0.1
35-39	0.4	9.3	0.5	0.7	1.0	0.5	0.1
40-44	0.2	7.9	0.3	0.6	0.5	0.7	0.2
45-49	0.6	8.3	0.5	1.5	0.4	0.9	
50-54	0.6	6.8	2.5	1.2		2.5	
55-59		5.3	5.3				
60-64		25.0					
65+							

1-76 按受教育程度、性别分的城镇失业人员行业构成  
SECTOR COMPOSITION OF URBAN UNEMPLOYMENT BY  
EDUCATIONAL ATTAINMENT AND SEX

单位：%

(%)

受教育程度 Educational Attainment	合 计 Total	农、林、 牧、渔业 Farming, Forestry, Animal Husbandry and Fishery	采 矿 业 Mining and Quarrying	制 造 业 Manufac- turing	电力、燃气及 水的生产 和供应业 Production and Supply of Electricity Gas and Water	建 筑 业 Construc- tion	交通运输、仓 储和邮政业 Transport, Storage, Post & Telecommu- nication Services
<b>总 计 Total</b>	<b>100.0</b>	<b>6.1</b>	<b>2.3</b>	<b>40.9</b>	<b>1.8</b>	<b>4.9</b>	<b>7.1</b>
不识字或 Illiterate and							
识字很少 Semi-Illiterate	100.0	29.5	2.3	21.7		9.3	6.2
小学 Primary School	100.0	14.5	2.0	37.2	0.7	6.3	7.1
初中 Junior School	100.0	6.6	2.6	42.3	1.7	5.3	7.5
高中 Senoior School	100.0	3.5	2.2	41.2	2.2	4.1	6.8
大专 College	100.0	1.5	1.2	35.8	2.8	3.5	5.5
大学本科 University	100.0	3.4	0.9	31.9	1.7	2.6	3.4
研究生 Graduate	100.0						
<b>男 Male</b>	<b>100.0</b>	<b>5.4</b>	<b>2.8</b>	<b>41.3</b>	<b>2.2</b>	<b>6.8</b>	<b>9.9</b>
不识字或 Illiterate and							
识字很少 Semi-Illiterate	100.0	21.3	6.4	19.1		17.0	4.3
小学 Primary School	100.0	13.5	2.2	34.1	0.9	8.5	9.2
初中 Junior School	100.0	5.3	3.2	42.8	2.0	7.3	10.5
高中 Senoior School	100.0	3.6	2.5	42.1	2.7	5.8	10.0
大专 College	100.0	1.7	1.1	39.5	3.7	4.3	7.1
大学本科 University	100.0	1.3	1.3	30.7	1.3	4.0	4.0
研究生 Graduate	100.0						
<b>女 Female</b>	<b>100.0</b>	<b>6.9</b>	<b>1.9</b>	<b>40.6</b>	<b>1.5</b>	<b>3.1</b>	<b>4.3</b>
不识字或 Illiterate and							
识字很少 Semi-Illiterate	100.0	34.6		23.5		4.9	6.2
小学 Primary School	100.0	15.7	1.9	41.1	0.5	3.8	4.6
初中 Junior School	100.0	7.8	2.0	41.8	1.4	3.5	4.6
高中 Senoior School	100.0	3.4	2.0	40.4	1.8	2.6	3.9
大专 College	100.0	1.2	1.2	30.1	1.6	2.4	2.8
大学本科 University	100.0	7.5		35.0	2.5		2.5
研究生 Graduate	100.0						

1-76 续表 1 continued

单位：%

(%)

受教育程度 Educational Attainment	信息传输、 计算机服务 和软件业 Data Transmission, Computer Service, and Software	批发和零售业 Wholesale and Retail Trade	住宿和餐饮业 Hotel and Catering Services	金融业 Banking	房地产业 Real Estate	租赁和商务 服务业 Leasing and Business Services	科学研究、 技术服务和 地质勘查业 Scientific Research, Technical Services, and Geological Prospecting
<b>总计 Total</b>	<b>0.7</b>	<b>14.4</b>	<b>4.8</b>	<b>1.0</b>	<b>0.7</b>	<b>2.5</b>	<b>0.6</b>
不识字或 Illiterate and							
识字很少 Semi-Illiterate		8.5	5.4		3.1	1.6	1.6
小学 Primary School	0.2	12.1	5.2	0.5	0.4	1.9	0.4
初中 Junior School	0.3	13.4	5.4	0.5	0.5	2.1	0.3
高中 Senior School	1.0	16.5	4.3	1.4	0.7	3.0	0.8
大专 College	3.3	16.4	2.5	2.8	1.8	4.5	2.2
大学本科 University	6.0	9.5	2.6	7.8	1.7	6.9	4.3
研究生 Graduate		50.0				50.0	
<b>男 Male</b>	<b>0.7</b>	<b>11.9</b>	<b>4.2</b>	<b>0.7</b>	<b>0.8</b>	<b>1.9</b>	<b>0.7</b>
不识字或 Illiterate and							
识字很少 Semi-Illiterate		12.8	2.1		4.3	2.1	2.1
小学 Primary School	0.1	13.2	3.5	1.0	0.1	1.6	0.6
初中 Junior School	0.4	10.3	4.7	0.3	0.7	1.3	0.4
高中 Senior School	0.8	13.5	3.9	1.0	0.8	2.2	0.8
大专 College	2.8	14.5	2.0	1.7	2.6	4.8	1.7
大学本科 University	9.3	12.0	4.0	4.0	1.3	9.3	4.0
研究生 Graduate		100.0					
<b>女 Female</b>	<b>0.7</b>	<b>16.8</b>	<b>5.5</b>	<b>1.2</b>	<b>0.5</b>	<b>3.2</b>	<b>0.5</b>
不识字或 Illiterate and							
识字很少 Semi-Illiterate		6.2	7.4		2.5	1.2	1.2
小学 Primary School	0.2	10.7	7.2		0.7	2.2	
初中 Junior School	0.3	16.3	6.0	0.7	0.3	2.9	0.2
高中 Senior School	1.2	19.2	4.7	1.7	0.7	3.7	0.9
大专 College	3.7	19.1	3.3	4.5	0.8	4.5	2.8
大学本科 University		5.0		15.0	2.5	2.5	5.0
研究生 Graduate						100.0	

1-76 续表 2 continued

单位：%

(%)

受教育程度 Educational Attainment	水利、环境和公共设施管理业 Water Conservancy, Environment and Public Utility Management	居民服务和其他服务业 Personal and Other Services	教 育 Education	卫生、社会保障和社会福利业 Public Health, Social Securities and Social Welfare	文化、体育和娱乐业 Culture, Sports and Entertainment	公共管理和社会组织 Public Administration and Social Organizations	国际组织 International Organizations
总 计 <b>Total</b>	<b>0.5</b>	<b>8.3</b>	<b>0.5</b>	<b>0.8</b>	<b>0.7</b>	<b>1.1</b>	<b>0.1</b>
不识字或 Illiterate and							
识字很少 Semi-Illiterate	1.6	7.8	0.8		0.8		
小学 Primary School	0.1	9.9	0.1	0.2	0.3	0.6	0.2
初中 Junior School	0.5	8.8	0.3	0.6	0.5	0.7	0.1
高中 Senoior School	0.3	7.7	0.6	1.1	1.0	1.4	0.1
大专 College	1.3	5.2	3.0	1.8	1.2	3.5	
大学本科 University	1.7	3.4	4.3	2.6	1.7	3.4	
研究生 Graduate							
男 <b>Male</b>	<b>0.6</b>	<b>7.2</b>	<b>0.4</b>	<b>0.5</b>	<b>0.6</b>	<b>1.3</b>	<b>0.2</b>
不识字或 Illiterate and							
识字很少 Semi-Illiterate		8.5					
小学 Primary School	0.1	10.5	0.1		0.1	0.4	0.1
初中 Junior School	0.8	7.8	0.2	0.5	0.5	0.9	0.2
高中 Senoior School	0.4	6.2	0.3	0.5	1.0	1.7	0.2
大专 College	1.1	2.8	1.4	1.4	1.1	4.5	
大学本科 University	2.7	2.7	5.3			2.7	
研究生 Graduate							
女 <b>Female</b>	<b>0.3</b>	<b>9.4</b>	<b>0.7</b>	<b>1.1</b>	<b>0.8</b>	<b>0.8</b>	<b>0.1</b>
不识字或 Illiterate and							
识字很少 Semi-Illiterate	2.5	7.4	1.2		1.2		
小学 Primary School		9.1		0.5	0.5	0.9	0.3
初中 Junior School	0.3	9.8	0.3	0.7	0.5	0.5	0.1
高中 Senoior School	0.2	9.1	0.8	1.6	1.1	1.1	0.1
大专 College	1.6	8.9	5.3	2.4	1.2	2.4	
大学本科 University		5.0	2.5	7.5	2.5	5.0	
研究生 Graduate							

**1-77 按年龄、性别分的城镇失业人员职业构成**  
**OCCUPATION COMPOSITION OF URBAN UNEMPLOYMENT BY**  
**AGE AND SEX**

单位：%

(%)

年龄 Age	合 计 Total	单 位 负责人 Unit Head	专业技 术人 员 Professional and Technical Personnel	办事人 员和 有关人 员 Clerk and Related Workers	商业服 务人 员 Business Service Personnel	农林牧 渔水 利业 生产 人员 Agriculture and Water Conservancy Labors	生产运 输设 备操 作人 员及 有关 人员 Production, Transport Equipment Operators and Related Workers	其 他 Others
<b>总计 Total</b>	<b>100.0</b>	<b>1.2</b>	<b>9.8</b>	<b>13.3</b>	<b>23.1</b>	<b>5.4</b>	<b>36.0</b>	<b>11.2</b>
16-19	100.0	4.0	8.1	4.5	32.8	6.9	16.6	27.1
20-24	100.0	1.2	8.1	11.7	35.3	5.5	22.5	15.7
25-29	100.0	0.9	9.0	14.6	26.9	5.9	29.4	13.3
30-34	100.0	0.4	10.7	11.8	23.1	6.4	36.2	11.4
35-39	100.0	0.8	9.2	12.5	23.2	5.7	38.4	10.2
40-44	100.0	1.2	9.0	12.8	21.3	3.8	42.1	9.9
45-49	100.0	1.4	10.8	14.2	20.7	4.1	40.1	8.6
50-54	100.0	3.0	11.3	18.0	13.3	5.7	37.3	11.5
55-59	100.0	5.9	11.8	23.9	13.4	6.6	30.5	7.9
60-64	100.0	0.0	7.7	5.1	48.7	5.1	17.9	15.4
65+	100.0	10.0			40.0	20.0	20.0	10.0
<b>男 Male</b>	<b>100.0</b>	<b>1.7</b>	<b>11.8</b>	<b>13.5</b>	<b>18.0</b>	<b>4.7</b>	<b>38.1</b>	<b>12.2</b>
16-19	100.0	5.6	9.4	4.4	28.8	8.1	15.6	28.1
20-24	100.0	0.9	9.3	13.0	25.8	4.2	28.2	18.7
25-29	100.0	0.9	10.1	13.5	20.5	5.1	34.2	15.7
30-34	100.0	0.4	13.7	12.1	17.7	5.3	38.1	12.7
35-39	100.0	1.2	11.7	12.5	18.7	4.8	40.6	10.6
40-44	100.0	1.7	11.1	12.2	16.6	3.8	43.8	10.7
45-49	100.0	1.9	13.0	13.1	16.4	4.6	41.5	9.4
50-54	100.0	3.3	11.8	18.0	12.5	3.7	39.6	11.1
55-59	100.0	5.6	12.2	24.4	13.9	6.3	30.3	7.3
60-64	100.0		8.6	5.7	51.4	2.9	14.3	17.1
65+	100.0				42.9	14.3	28.6	14.3
<b>女 Female</b>	<b>100.0</b>	<b>0.7</b>	<b>7.8</b>	<b>13.2</b>	<b>28.1</b>	<b>6.0</b>	<b>34.0</b>	<b>10.2</b>
16-19	100.0	1.1	4.6	5.7	40.2	4.6	18.4	25.3
20-24	100.0	1.2	7.1	10.4	44.5	6.7	17.3	12.9
25-29	100.0	0.9	8.3	15.3	31.4	6.6	25.9	11.6
30-34	100.0	0.4	8.5	11.5	27.2	7.3	34.8	10.4
35-39	100.0	0.5	7.3	12.5	26.8	6.4	36.7	9.9
40-44	100.0	0.6	7.0	13.3	25.6	3.8	40.5	9.1
45-49	100.0	1.0	8.7	15.3	24.9	3.7	38.7	7.7
50-54	100.0	1.3	8.9	18.4	17.1	15.2	26.6	12.7
55-59	100.0	11.1	5.6	22.2	5.6	11.1	33.3	11.1
60-64	100.0				25.0	25.0	50.0	
65+	100.0	25.0			25.0	25.0	25.0	

1-78 按受教育程度、性别分的城镇失业人员职业构成  
 OCCUPATION COMPOSITION OF URBAN UNEMPLOYMENT BY  
 EDUCATIONAL ATTAINMENT AND SEX

单位：%

(%)

受教育程度 Educational Attainment	合计 Total	单位负责人 Unit Head	专业技术人员 Professional and Technical Personnel	办事人员和有关人员 Clerk and Related Workers	商业服务人员 Business Service Personnel	农林牧渔水利业生产人员 Agriculture and Water Conservancy Labors	生产运输设备操作人员及有关人员 Production, Transport Equipment Operators and Related Workers	其他 Others
<b>总计 Total</b>	<b>100.0</b>	<b>1.2</b>	<b>9.8</b>	<b>13.3</b>	<b>23.1</b>	<b>5.4</b>	<b>36.0</b>	<b>11.2</b>
不识字或 识字很少 Illiterate and Semi-Illiterate	100.0	0.8	3.1	4.7	15.0	27.6	30.7	18.1
小学 Primary School	100.0	0.8	5.1	9.0	20.7	13.3	37.6	13.5
初中 Junior School	100.0	0.8	7.6	11.3	23.1	5.8	39.0	12.4
高中 Senior School	100.0	1.5	11.7	16.0	24.8	2.7	34.1	9.2
大专 College	100.0	4.3	26.5	23.2	18.2	1.2	18.6	8.0
大学本科 University	100.0	6.0	41.4	25.9	10.3		6.0	10.3
研究生 Graduate	100.0	20.0	20.0	20.0	40.0			
<b>男 Male</b>	<b>100.0</b>	<b>1.7</b>	<b>11.8</b>	<b>13.5</b>	<b>18.0</b>	<b>4.7</b>	<b>38.1</b>	<b>12.2</b>
不识字或 识字很少 Illiterate and Semi-Illiterate	100.0		4.1	4.1	10.2	24.5	28.6	28.6
小学 Primary School	100.0	1.0	7.2	9.2	19.1	12.7	37.0	13.8
初中 Junior School	100.0	1.1	9.6	12.1	17.6	4.4	41.6	13.6
高中 Senior School	100.0	2.1	13.1	15.5	18.9	3.1	37.3	9.9
大专 College	100.0	5.9	27.5	21.2	17.3	1.1	19.3	7.6
大学本科 University	100.0	9.1	45.5	22.1	10.4		2.6	10.4
研究生 Graduate	100.0	50.0			50.0			
<b>女 Female</b>	<b>100.0</b>	<b>0.7</b>	<b>7.8</b>	<b>13.2</b>	<b>28.1</b>	<b>6.0</b>	<b>34.0</b>	<b>10.2</b>
不识字或 识字很少 Illiterate and Semi-Illiterate	100.0	1.3	2.6	5.1	17.9	29.5	32.1	11.5
小学 Primary School	100.0	0.5	2.6	8.6	22.5	14.1	38.4	13.3
初中 Junior School	100.0	0.5	5.6	10.6	28.5	7.2	36.5	11.1
高中 Senior School	100.0	1.0	10.4	16.5	30.0	2.4	31.3	8.4
大专 College	100.0	2.0	24.9	26.1	19.7	1.2	17.7	8.4
大学本科 University	100.0		32.5	32.5	10.0		15.0	10.0
研究生 Graduate	100.0			50.0	50.0			



## 1-79 各地区居民消费价格指数和商品零售价格指数

## CONSUMER PRICE INDICES AND RETAIL PRICE INDICES BY REGION

(上年=100)		(preceding year=100)					
年 份 Year	居民消费价格指数 Consumer Price Index			商品零售价格指数 Retail Price Index			
	地 区 Region	全省(区、市) Province	城市 Urban Areas	农村 Rural Areas	全省(区、市) Province	城市 Urban Areas	农村 Rural Areas
1994		124.1	125.0	123.4	121.7	120.9	122.9
1995		117.1	116.8	117.5	114.8	113.5	116.4
1996		108.3	108.8	107.9	106.1	105.8	106.4
1997		102.8	103.1	102.5	100.8	100.8	100.7
1998		99.2	99.4	99.0	97.4	97.4	97.6
1999		98.6	98.7	98.5	97.0	97.0	97.1
2000		100.4	100.8	99.9	98.5	98.5	98.5
2001		100.7	100.7	100.8	99.2	98.9	99.6
2002		99.2	99.0	99.6	98.7	98.5	99.1
北 京 Beijing		98.2	98.2		98.4	98.4	
天 津 Tianjin		99.6	99.6		97.4	97.4	
河 北 Hebei		99.0	98.6	99.5	99.2	98.8	99.6
山 西 Shanxi		98.4	97.8	99.3	98.6	98.3	99.1
内 蒙 古 Inner Mongolia		100.2	99.3	101.9	99.4	99.5	99.2
辽 宁 Liaoning		98.9	98.9	98.7	97.4	97.4	97.6
吉 林 Jilin		99.5	99.2	100.3	99.0	98.7	99.7
黑 龙 江 Heilongjiang		99.3	99.3	99.5	98.5	98.4	98.7
上 海 Shanghai		100.5	100.5		98.7	98.7	
江 苏 Jiangsu		99.2	98.4	100.2	98.4	98.0	99.0
浙 江 Zhejiang		99.1	98.8	99.3	98.7	98.4	99.3
安 徽 Anhui		99.0	99.1	98.7	99.2	99.1	99.4
福 建 Fujian		99.5	99.2	99.8	98.3	98.2	98.3
江 西 Jiangxi		100.1	100.2	99.9	100.2	100.1	100.3
山 东 Shandong		99.3	98.7	99.9	98.8	98.5	99.7
河 南 Henan		100.1	99.8	100.6	99.2	99.0	99.3
湖 北 Hubei		99.6	99.2	100.8	98.8	98.4	99.5
湖 南 Hunan		99.5	99.6	99.4	99.2	99.1	99.3
广 东 Guangdong		98.6	98.6	98.6	98.5	98.4	98.6
广 西 Guangxi		99.1	98.9	99.3	98.1	98.2	98.0
海 南 Hainan		99.5	99.0	100.2	98.4	99.0	97.7
重 庆 Chongqing		99.6	99.6		98.9	98.9	
四 川 Sichuan		99.7	99.5	100.0	99.4	99.0	99.8
贵 州 Guizhou		99.0	98.9	99.3	99.3	99.6	98.9
云 南 Yunnan		99.8	99.3	100.5	98.1	97.5	98.9
西 藏 Tibet		100.4	101.0	99.9	99.5	99.4	99.6
陕 西 Shaanxi		98.9	98.2	100.4	98.6	98.4	99.1
甘 肃 Gansu		100.0	99.3	100.9	98.9	98.6	99.3
青 海 Qinghai		102.3	102.1	102.9	99.3	99.4	99.2
宁 夏 Ningxia		99.4	99.4	99.5	98.6	98.6	98.7
新 疆 Xinjiang		99.4	98.9	100.9	97.9	97.5	99.3

## 1-80 全国商品零售价格分类指数 (2002 年)

## RETAIL PRICE INDICES BY CATEGORY OF COMMODITIES (2002)

(上年=100)

(preceding year=100)

项 目	Item	全国 National Indices	城市 Urban Indices	农村 Rural Indices
商品零售价格指数	<b>General Retail Price Index</b>	<b>98.7</b>	<b>98.5</b>	<b>99.1</b>
食品	<b>Food</b>	<b>99.9</b>	<b>99.7</b>	<b>100.3</b>
粮食	Grain	98.6	98.5	98.9
细粮	Flour and Rice	98.8	98.6	98.9
粗粮	Coarse Food Grain	97.6	96.6	98.4
油脂	Oil or Fat	100.1	100.4	99.6
肉禽蛋	Meal, Poultry and Eggs	100.4	100.3	100.7
水产品	Aquatic Products	96.2	96.3	95.9
鲜菜	Fresh Vegetables	100.8	99.5	103.0
干菜	Dried Vegetables	99.6	99.0	100.3
鲜果	Fresh Fruits	104.3	103.1	106.5
干果	Dried Fruits	100.8	100.5	101.1
其他食品	Other Food	99.1	99.6	98.2
调味品	Condiments	101.2	100.8	101.6
食糖	Sugar	88.8	89.9	87.9
糖果	Candy	102.5	104.0	100.2
糕点	Cake	99.3	99.1	99.6
奶及奶制品	Milk and Its Products	99.4	99.5	99.2
罐头	Canned Food	101.1	101.8	99.8
饮食业	Catering Trade	100.0	99.9	100.2
主食	Staple Food	100.1	100.2	99.9
炒菜	Fried Dishes	99.7	99.5	100.1
地方小吃	Local Snack	101.1	101.2	100.7
饮料烟酒	<b>Beverages, Tobacco and Liquor</b>	<b>99.9</b>	<b>99.9</b>	<b>100.1</b>
饮料	Beverages	99.5	99.5	99.6
烟酒	Tobacco and Liquor	100.0	100.0	100.2
服装鞋帽	<b>Garments, Shoes and Hats</b>	<b>97.9</b>	<b>97.4</b>	<b>98.8</b>
服装	Garments	97.5	97.1	98.3
鞋	Shoes	98.0	97.1	99.5
其他衣着	Other Clothing	99.7	100.0	99.2
纺织品	<b>Textiles</b>	<b>99.4</b>	<b>99.6</b>	<b>99.0</b>
棉布	Cotton Cloth	99.3	99.7	99.0
棉花化纤混纺布	Blend Cloth	100.3	101.2	99.6
化纤布	Chemical Fiber Cloth	99.2	98.9	99.6
呢绒	Woolen Fabric	98.7	98.7	98.7
绸缎	Silk	99.3	99.3	99.3
其他纺织品	Other Textiles	99.5	100.4	98.3
中西药品	<b>Traditional Chinese and Western Medicines</b>	<b>96.5</b>	<b>96.2</b>	<b>97.0</b>
中药	Traditional Chinese Medicine	97.5	97.1	98.3
西药	Western Medicine	95.4	95.1	96.0
医疗用品	Medical Articles	99.0	99.2	98.7
化妆品	<b>Cosmetics</b>	<b>98.4</b>	<b>98.2</b>	<b>98.6</b>
书报杂志	<b>Newspapers and Magazines</b>	<b>100.8</b>	<b>101.3</b>	<b>100.0</b>
文化体育用品	<b>Cultural and Sports Goods</b>	<b>98.6</b>	<b>98.5</b>	<b>98.8</b>
文化用品	Cultural Goods	98.4	98.2	98.7
体育用品	Sports Goods	99.3	99.4	99.0
日用品	<b>Articles for Daily Use</b>	<b>98.7</b>	<b>98.9</b>	<b>98.4</b>
一般日用品	Ordinary Articles for Daily Use	98.8	99.0	98.3
家具	Furniture	98.4	98.5	98.2
日用杂品	Sundries for Daily Use	99.0	98.9	99.3
家用电器	<b>Household Appliances</b>	<b>94.2</b>	<b>93.8</b>	<b>94.9</b>
首饰	<b>Jewelry</b>	<b>100.9</b>	<b>101.8</b>	<b>98.5</b>
燃料	<b>Fuels</b>	<b>102.0</b>	<b>101.4</b>	<b>103.1</b>
建筑装潢材料	<b>Building Decoration Materials</b>	<b>100.1</b>	<b>100.3</b>	<b>99.7</b>
机电产品	<b>Mechanical and Electrical Products</b>	<b>94.2</b>	<b>94.4</b>	<b>93.5</b>

## 1-81 各地区商品零售价格分类指数

## RETAIL PRICE INDICES BY CATEGORY OF COMMODITIES BY REGION

(上年=100)

(preceding year=100)

年 份 Year	总 指 数 General Index	食 品 Food							
		# 粮 食 Grain	# 油 脂 Oil or Fat	# 肉 禽 蛋 Meat, Poultry & Eggs	# 水 产 品 Aquatic Products	# 鲜 菜 Vegetables	# 鲜 果 Fresh Fruits	# 干 果 Dried Fruits	
地 区 Region									
1994	121.7	135.2	148.7	161.4	137.2	120.7	138.2	119.4	125.5
1995	114.8	124.7	134.4	116.3	124.2	114.2	129.3	120.4	124.4
1996	106.1	107.7	107.5	92.1	106.4	105.6	118.4	102.8	110.3
1997	100.8	99.8	92.1	101.6	101.3	101.2	99.5	92.1	106.6
1998	97.4	96.8	96.9	100.7	92.6	94.2	100.3	95.7	94.8
1999	97.0	95.8	96.4	94.4	91.1	93.6	100.4	99.4	91.5
2000	98.5	97.5	90.1	86.2	96.1	102.7	105.3	95.7	99.1
2001	99.2	100.6	101.5	89.3	102.9	96.3	103.3	100.1	98.5
2002	98.7	99.9	98.6	100.1	100.4	96.2	100.8	104.3	100.8
北 京 Beijing	98.4	99.0	99.9	95.3	99.3	94.4	91.3	95.8	100.5
天 津 Tianjin	97.4	98.0	96.7	101.6	99.2	89.6	97.2	100.8	97.9
河 北 Hebei	99.2	99.5	98.0	96.0	100.0	92.6	99.1	109.2	102.8
山 西 Shanxi	98.6	100.0	99.0	100.3	100.5	95.8	98.2	106.2	106.9
内 蒙 古 Inner Mongolia	99.4	99.6	99.6	99.7	102.0	94.2	93.2	103.1	103.7
辽 宁 Liaoning	97.4	97.6	96.6	105.4	98.5	94.0	93.4	99.1	101.6
吉 林 Jilin	99.0	98.5	95.2	103.6	99.8	96.9	95.1	102.1	100.7
黑 龙 江 Heilongjiang	98.5	100.0	99.9	104.1	101.9	97.1	96.1	102.3	101.4
上 海 Shanghai	98.7	100.3	96.8	97.9	99.2	101.1	107.6	106.3	97.8
江 苏 Jiangsu	98.4	100.4	97.9	100.8	100.5	95.1	108.2	105.8	97.3
浙 江 Zhejiang	98.7	101.2	97.9	100.4	100.3	96.8	110.5	109.7	100.3
安 徽 Anhui	99.2	101.6	99.8	100.6	100.1	96.5	109.7	112.5	97.1
福 建 Fujian	98.3	99.7	100.6	95.0	99.9	97.3	106.9	100.0	96.7
江 西 Jiangxi	100.2	101.6	99.3	101.1	100.8	95.0	109.3	109.3	100.7
山 东 Shandong	98.8	100.1	98.8	98.1	100.9	94.5	98.7	108.8	101.3
河 南 Henan	99.2	100.3	98.6	97.9	98.9	94.7	106.8	110.7	106.1
湖 北 Hubei	98.8	101.0	98.0	102.0	100.1	94.8	108.7	111.0	99.8
湖 南 Hunan	99.2	100.8	100.0	99.4	100.7	94.9	104.0	106.5	99.8
广 东 Guangdong	98.5	98.9	98.2	97.0	99.7	96.8	97.6	98.3	98.4
广 西 Guangxi	98.1	100.6	99.1	95.7	101.8	96.9	100.5	106.6	104.1
海 南 Hainan	98.4	98.6	98.5	96.6	99.6	96.0	97.6	101.8	95.0
重 庆 Chongqing	98.9	100.5	106.4	101.1	106.4	101.0	87.4	93.9	99.1
四 川 Sichuan	99.4	101.0	103.2	103.4	102.3	101.8	95.8	102.2	100.1
贵 州 Guizhou	99.3	100.5	98.1	102.0	103.2	98.0	95.8	101.6	101.7
云 南 Yunnan	98.1	99.1	96.7	100.9	100.3	98.2	95.6	101.8	106.0
西 藏 Tibet	99.5	97.8	91.1	96.0	101.4	97.5	97.7	99.5	100.0
陕 西 Shaanxi	98.6	99.2	98.6	102.8	98.8	92.8	98.9	108.0	104.9
甘 肃 Gansu	98.9	100.9	98.5	101.8	102.6	90.8	96.0	108.4	103.8
青 海 Qinghai	99.3	99.5	98.0	101.8	99.6	98.1	96.0	100.1	109.9
宁 夏 Ningxia	98.6	99.4	98.6	97.0	100.4	91.2	96.6	105.2	102.3
新 疆 Xinjiang	97.9	96.0	97.1	97.6	98.1	95.9	85.9	97.4	102.0

1-81 续表 1 continued

(上年=100)

(preceding year=100)

年 份 Year	# 饮 食 业 Catering Trade	饮料烟酒	服装鞋帽	纺织品	中西药品	化妆品	书报杂志
		Beverages, Tobacco and Liquor	Clothing, Shoes and Hats	Textiles	Traditional Chinese & Western Medicines	Cosmetics	Newspapers and Magazines
地 区 Region							
1994	128.2	111.3	119.6	114.7	111.8	116.4	133.5
1995	123.5	107.8	116.8	115.4	111.5	109.9	115.2
1996	108.6	105.1	108.5	106.4	108.8	105.0	136.9
1997	104.7	101.2	103.5	101.9	104.4	102.3	112.8
1998	101.1	98.8	99.3	99.1	102.8	100.5	105.1
1999	99.6	97.3	97.3	98.0	101.0	99.6	104.9
2000	99.8	98.0	99.2	98.6	100.2	98.9	105.4
2001	100.4	99.5	98.9	99.1	98.5	98.8	108.1
2002	100.0	99.9	97.9	99.4	96.5	98.4	100.8
北 京 Beijing	100.8	101.2	95.3	103.5	100.5	98.6	95.5
天 津 Tianjin	100.3	100.1	96.5	97.6	98.3	98.8	114.5
河 北 Hebei	99.7	99.4	98.9	100.1	94.5	99.1	104.6
山 西 Shanxi	100.6	99.4	99.1	96.9	93.3	98.7	94.8
内 蒙 古 Inner Mongolia	100.5	100.3	100.3	99.3	97.4	100.6	101.7
辽 宁 Liaoning	99.2	99.5	96.5	100.2	96.0	97.3	96.3
吉 林 Jilin	98.9	101.3	99.9	99.0	95.8	100.8	100.2
黑 龙 江 Heilongjiang	99.8	101.2	95.4	99.0	92.4	98.5	106.4
上 海 Shanghai	98.9	97.7	95.0	99.4	99.5	97.4	98.9
江 苏 Jiangsu	99.2	99.3	96.2	99.8	98.3	98.6	97.7
浙 江 Zhejiang	99.8	99.6	97.1	98.5	97.8	98.7	100.4
安 徽 Anhui	99.0	99.4	95.5	99.1	98.2	96.8	103.4
福 建 Fujian	97.6	100.7	97.6	97.9	96.3	96.9	102.1
江 西 Jiangxi	98.9	99.0	98.5	99.5	101.4	99.1	102.8
山 东 Shandong	99.4	101.0	98.3	99.0	95.7	99.5	101.6
河 南 Henan	100.2	99.3	98.1	98.5	97.2	97.7	99.5
湖 北 Hubei	100.5	99.2	99.5	99.9	90.6	96.5	101.5
湖 南 Hunan	101.2	99.4	98.2	100.7	94.3	99.5	94.7
广 东 Guangdong	100.5	101.5	100.3	100.2	95.9	98.8	104.5
广 西 Guangxi	101.2	99.8	96.4	98.8	96.6	97.8	96.8
海 南 Hainan	99.9	98.4	101.4	100.2	97.3	95.6	104.7
重 庆 Chongqing	98.1	99.1	100.2	99.1	90.0	96.8	99.0
四 川 Sichuan	100.2	99.1	98.2	99.6	98.3	99.6	99.2
贵 州 Guizhou	100.2	100.2	100.3	97.3	98.6	96.1	101.1
云 南 Yunnan	101.1	99.2	99.2	98.8	94.6	94.1	99.0
西 藏 Tibet	97.0	104.5	102.6	98.1	98.7	102.3	97.9
陕 西 Shaanxi	97.9	100.2	98.9	98.0	99.7	94.9	97.5
甘 肃 Gansu	102.7	99.9	98.6	98.0	98.9	98.4	96.5
青 海 Qinghai	101.2	100.2	99.3	98.6	97.3	98.9	99.3
宁 夏 Ningxia	99.9	100.4	100.8	98.2	95.6	95.3	105.5
新 疆 Xinjiang	100.0	99.7	100.0	97.7	98.4	96.5	101.5

1-81 续表 2 continued

(上年=100)		(preceding year=100)					
年 份 Year	文化体育用品 Cultural and Sports Goods	日 用 品 Articles for Daily Use	家用电器 Household Appliances	首 饰 Jewelry	燃 料 Fuels	建筑装潢 材 料 Building Decoration Materials	机电产品 Mechanical and Electrical Products
地 区 Region							
1994	109.8	113.9	106.7	110.1	115.1	112.9	100.4
1995	108.9	109.7	100.7	99.4	107.4	105.7	96.6
1996	106.7	105.3	98.7	99.4	105.0	101.2	95.8
1997	101.7	102.3	95.6	97.8	107.3	99.0	95.5
1998	99.0	99.0	93.9	90.9	96.1	97.1	92.3
1999	99.5	97.9	94.0	94.5	100.4	98.3	95.1
2000	98.9	98.1	93.6	97.6	117.7	98.4	95.6
2001	98.6	98.3	93.9	90.7	102.4	100.1	94.3
2002	98.6	98.7	94.2	100.9	102.0	100.1	94.2
北 京 Beijing	98.8	96.6	94.1	105.2	107.6	95.8	97.3
天 津 Tianjin	97.8	96.9	91.1	109.2	111.5	100.9	89.1
河 北 Hebei	99.9	99.0	95.9	100.3	106.7	101.0	95.0
山 西 Shanxi	99.8	98.3	93.1	99.8	111.5	100.7	95.3
内 蒙 古 Inner Mongolia	99.2	99.5	97.2	95.8	102.5	100.6	93.5
辽 宁 Liaoning	98.1	97.5	94.4	104.3	100.9	97.9	93.7
吉 林 Jilin	99.3	99.9	97.4	103.8	102.8	99.6	94.1
黑 龙 江 Heilongjiang	99.2	98.9	92.0	103.7	105.1	100.9	90.9
上 海 Shanghai	97.7	100.0	93.5	100.0	106.8	103.8	94.6
江 苏 Jiangsu	98.1	98.6	92.8	98.5	99.6	100.0	94.8
浙 江 Zhejiang	97.8	98.1	93.5	100.1	98.3	102.5	92.0
安 徽 Anhui	98.1	98.9	94.7	95.7	103.1	100.3	93.7
福 建 Fujian	98.1	97.8	91.8	100.5	98.5	97.6	95.0
江 西 Jiangxi	100.0	98.8	96.0	102.7	104.7	100.1	95.1
山 东 Shandong	98.3	99.2	93.7	100.7	104.3	100.4	96.1
河 南 Henan	98.8	98.4	94.7	100.5	107.7	100.0	94.4
湖 北 Hubei	97.0	98.6	94.1	98.8	99.3	100.8	93.5
湖 南 Hunan	99.0	97.9	96.3	100.1	102.1	99.8	96.0
广 东 Guangdong	98.5	98.8	96.1	98.3	98.1	99.1	92.2
广 西 Guangxi	99.3	97.9	93.2	104.6	98.9	98.6	89.1
海 南 Hainan	99.1	98.4	95.7	103.6	98.5	95.7	90.3
重 庆 Chongqing	99.4	97.2	92.2	109.7	100.3	104.0	94.3
四 川 Sichuan	99.2	99.9	94.3	100.9	101.0	98.6	96.1
贵 州 Guizhou	97.4	98.7	96.9	101.3	101.1	98.3	94.6
云 南 Yunnan	101.1	98.8	94.5	94.8	97.1	99.9	95.6
西 藏 Tibet	96.7	96.5	96.8	96.5	105.0	101.8	92.4
陕 西 Shaanxi	98.6	99.3	95.0	107.2	100.7	99.7	93.7
甘 肃 Gansu	98.5	98.3	96.9	98.4	99.5	95.8	90.9
青 海 Qinghai	96.9	97.6	93.7	100.0	107.6	100.2	96.8
宁 夏 Ningxia	97.6	97.5	92.0	101.3	106.3	100.2	89.6
新 疆 Xinjiang	99.4	98.8	96.8	99.0	103.4	99.3	96.1

1-82 全国居民消费价格分类指数 (2002年)  
CONSUMER PRICE INDICES BY CATEGORY (2002)

(上年=100)		(preceding year=100)		
项 目	Item	全国 National Indices	城市 Urban Indices	农村 Rural Indices
居民消费价格指数	<b>Consumer Price Index</b>	<b>99.2</b>	<b>99.0</b>	<b>99.6</b>
食品	<b>Food</b>	<b>99.4</b>	<b>99.5</b>	<b>99.3</b>
粮食	Grain	98.3	98.3	98.4
# 大米	Rice	98.3	98.3	98.1
面粉	Flour	98.5	98.6	98.3
淀粉及薯类	Starches and Tubers	100.4	100.3	100.5
干豆类及豆制品	Bean and Its Products	98.0	98.2	97.6
油脂	Oil or Fat	98.7	99.2	98.2
肉禽及其制品	Meal, Poultry and Their Products	99.5	99.3	100.0
蛋	Eggs	102.6	102.5	102.9
水产品	Aquatic Products	96.7	97.1	95.6
菜	Vegetables	98.2	97.9	99.0
# 鲜菜	Fresh Vegetables	98.1	97.8	99.1
调味品	Flavoring	101.2	101.0	101.5
糖	Carbohydrate	97.3	98.9	95.0
茶及饮料	Tea and Beverages	99.0	99.1	98.7
茶	Tea	100.9	101.2	100.2
饮料	Beverages	98.2	98.3	97.5
干鲜瓜果	Dried and Fresh Melons and Fruits	103.1	103.1	103.2
# 鲜果	Fresh Fruits	103.6	103.6	103.5
糕点饼干面包	Cake, Biscuit and Bread	98.8	99.0	98.3
奶及奶制品	Milk and Its Products	99.0	99.2	97.3
在外用膳食品	Outward Dinner	99.9	100.1	99.4
其它食品及加工服务费	Other Foods and Manufacturing Services	99.0	98.9	99.1
烟酒及用品	<b>Tobacco, Liquor and Articles</b>	<b>99.9</b>	<b>99.9</b>	<b>100.0</b>
烟草	Tobacco	99.9	99.6	100.2
酒	Liquor	100.1	100.5	99.7
吸烟、饮酒用品	Articles for Smoking and Drinking	99.6	99.8	98.9
衣着	<b>Clothing</b>	<b>97.6</b>	<b>97.3</b>	<b>98.4</b>
服装	Garments	97.4	97.1	98.0
衣着材料	Clothing Material	98.9	98.8	99.1
鞋袜帽	Footgear and Hats	98.0	97.6	98.9
衣着加工服务费	Clothing Manufacturing Services	99.9	100.3	98.9
家庭设备用品及服务	<b>Household Facilities, Articles and Services</b>	<b>97.5</b>	<b>97.3</b>	<b>97.8</b>
耐用消费品	Durable Consumer Goods	95.9	95.7	96.6
家具	Furniture	97.7	97.5	98.0
家庭设备	Household Facilities	95.0	94.9	95.3

1-82 续表 continued

(上年=100)

(preceding year=100)

项 目	Item	全国 National Indices	城市 Urban Indices	农村 Rural Indices
室内装饰品	Interior Decorations	98.8	98.6	99.2
床上用品	Bed Articles	98.7	99.0	98.1
家庭日用杂品	Daily Use Household Articles	98.0	97.8	98.4
家庭服务及 加工维修服务	Other Household Service and Manufacturing Upkeep	101.2	101.4	100.7
医疗保健和个人用品	<b>Health Cares &amp; Personal Articles</b>	<b>98.8</b>	<b>98.0</b>	<b>100.1</b>
医疗保健	Medical Appliances and Articles	98.5	97.4	100.5
医疗器具及用品	Medical Instrument and Articles	97.2	97.3	97.3
中药材及中成药	Traditional Chinese Medicine	96.6	96.3	97.4
西药	Western Medicine	94.5	94.1	95.5
保健器具及用品	Health Care Appliances and Articles	97.1	96.7	98.6
医疗保健服务	Health Care Services	108.2	109.1	107.6
个人用品及服务	Personal Articles and Services	99.5	99.5	99.4
化妆美容用品	Cosmetic	99.7	100.1	98.3
卫生用品	Sanitation Article	97.3	97.0	97.9
个人饰品	Personal Decorations	99.3	99.3	99.2
个人服务	Personal Service	101.2	102.1	100.6
交通和通信	<b>Transportation and Communication</b>	<b>98.1</b>	<b>98.0</b>	<b>98.2</b>
交通	Transportation	99.1	99.3	98.8
交通工具	Transportation Facility	95.0	94.4	95.5
车用燃料及零配件	Fuels and Parts	98.5	98.7	98.2
车辆使用及维修费	Using and Upkeeping Fare	100.0	100.6	98.7
市内公共交通费	Incity Traffic Fare	101.9	102.2	100.3
城市间交通费	Intercity Traffic Fare	101.8	99.9	103.7
通信	Telecommunication	97.2	97.1	97.3
通信工具	Telecommunication Facility	83.5	81.9	88.3
通信服务	Telecommunication Service	100.3	100.4	99.8
娱乐教育文化	<b>Recreation, Education and Culture Articles</b>	<b>100.6</b>	<b>100.2</b>	<b>101.2</b>
文娱用耐用消费品及服务	Durable Consumer Goods for Recreational Use	90.5	89.5	92.4
教育	Education	103.7	104.1	103.1
教材及参考书	Teaching Materials and Reference Books	99.0	99.5	97.7
学杂托幼费	Tuition and Children Care	104.0	104.5	103.3
文化娱乐用品	Cultural and Recreational Articles	101.2	101.6	99.8
文化用品	Cultural Articles	98.9	98.9	98.8
书报杂志	Newspapers and Magazines	101.0	101.1	100.3
文娱费	Expenditure of Entertainment	104.2	104.5	101.7
旅游及外出	Touring and Outgoing	95.9	95.9	97.6
居住	<b>Residence</b>	<b>99.9</b>	<b>99.8</b>	<b>100.1</b>
建房及装修材料	Building and Building Decoration Materials	98.4	98.5	98.3
租房	Rent	104.4	104.7	102.3
自有住房	Private Housing	95.4	94.2	100.4
水电燃料	Water, Electricity and Fuels	102.9	102.4	103.9

## 1-83 各地区居民消费价格分类指数(2002年)

## CONSUMER PRICE INDICES BY CATEGORY AND BY REGION (2002)

(上年=100)

(preceding year=100)

地区 Region	总指数 General Index	食品 Food	# 粮食 Grain	# 油脂 Oil or Fat	# 肉禽及 其制品 Meal, and Poultry	# 蛋 Eggs	# 水产品 Aquatic Products	# 菜 Vegetables	# 鲜菜 Fresh Veg- etables
全国 National	99.2	99.4	98.3	98.7	99.5	102.6	96.7	98.2	98.1
北京 Beijing	98.2	98.0	98.5	94.7	98.9	99.8	95.7	85.7	84.7
天津 Tianjin	99.6	99.3	100.0	98.0	98.8	98.5	105.9	94.6	94.2
河北 Hebei	99.0	98.3	97.5	96.4	97.8	101.7	95.3	94.4	93.7
山西 Shanxi	98.4	99.0	99.0	97.7	98.4	101.3	94.6	95.5	95.9
内蒙古 Inner Mongolia	100.2	99.0	99.8	99.4	101.5	100.5	93.9	91.2	89.4
辽宁 Liaoning	98.9	97.9	96.8	105.1	98.4	101.4	96.0	88.8	87.7
吉林 Jilin	99.5	98.8	94.7	102.2	101.0	98.6	95.7	93.7	93.2
黑龙江 Heilongjiang	99.3	99.4	97.7	108.7	101.2	100.4	97.0	89.9	88.3
上海 Shanghai	100.5	102.9	98.5	97.3	101.8	104.5	103.1	114.5	116.5
江苏 Jiangsu	99.2	99.6	96.9	98.4	98.1	104.7	94.1	109.6	110.8
浙江 Zhejiang	99.1	101.1	99.4	99.7	99.3	104.1	95.7	114.3	116.8
安徽 Anhui	99.0	99.9	99.4	99.9	97.4	104.5	96.0	109.1	110.5
福建 Fujian	99.5	99.7	98.3	97.5	98.7	104.0	96.8	109.6	109.9
江西 Jiangxi	100.1	99.7	97.8	99.3	98.3	104.0	94.9	105.5	107.8
山东 Shandong	99.3	99.7	98.2	99.4	99.3	102.8	95.8	98.4	98.9
河南 Henan	100.1	99.9	97.8	97.2	97.9	104.1	94.6	105.6	107.9
湖北 Hubei	99.6	99.4	99.0	98.2	97.6	102.8	94.4	109.2	110.5
湖南 Hunan	99.5	100.1	99.7	94.5	100.9	106.8	94.8	103.8	104.2
广东 Guangdong	98.6	98.1	98.3	96.3	99.1	102.3	96.5	90.9	89.7
广西 Guangxi	99.1	99.9	100.1	98.6	100.1	107.5	98.6	96.3	95.6
海南 Hainan	99.5	98.6	98.3	97.4	100.8	102.7	96.4	99.1	99.0
重庆 Chongqing	99.6	98.7	103.0	99.3	103.8	104.2	97.8	88.9	88.3
四川 Sichuan	99.7	99.7	101.6	102.1	102.8	102.2	98.8	85.5	83.9
贵州 Guizhou	99.0	99.7	98.1	100.7	101.5	104.2	98.5	101.1	100.7
云南 Yunnan	99.8	100.5	97.5	98.1	103.2	101.5	101.7	98.8	98.6
西藏 Tibet	100.4	99.6	96.3	97.6	100.2	103.1	92.3	107.4	107.9
陕西 Shaanxi	98.9	99.5	99.4	99.1	97.5	99.4	92.9	102.9	103.8
甘肃 Gansu	100.0	100.1	99.3	98.2	102.2	98.6	94.9	94.2	93.8
青海 Qinghai	102.3	99.5	96.9	95.9	99.6	99.7	102.6	100.4	100.9
宁夏 Ningxia	99.4	99.8	98.2	97.5	100.2	102.2	91.3	97.5	97.6
新疆 Xinjiang	99.4	97.3	97.8	97.0	99.4	92.3	92.8	83.3	82.8



1-83 续表 1 continued

(上年=100)

(preceding year=100)

地 区 Region	# 干鲜 瓜果 Dried and Fresh Melons and Fruits	# 鲜 果 Fresh Fruits	# 在外用 膳食品 Outward Dinner	烟酒及用品 Tobacco, Liquor and Articles	# 烟 草 Tobacco	# 酒 Liquor	衣 着 Clothing	服 装 Garments	衣着材料 Clothing Material
全 国 National	103.1	103.6	99.9	99.9	99.9	100.1	97.6	97.4	98.9
北 京 Beijing	96.1	94.5	100.5	100.6	101.3	99.6	95.9	94.8	99.0
天 津 Tianjin	99.9	99.4	99.6	100.2	99.4	101.3	91.3	91.1	99.2
河 北 Hebei	103.4	102.0	99.7	100.6	100.2	101.0	97.9	97.2	100.0
山 西 Shanxi	105.5	106.1	96.5	99.1	98.9	100.2	97.5	97.8	98.6
内 蒙 古 Inner Mongolia	93.3	89.3	100.7	100.6	100.6	100.7	97.7	98.0	98.5
辽 宁 Liaoning	104.1	103.8	100.5	100.5	100.3	100.8	98.1	97.0	98.6
吉 林 Jilin	100.6	99.4	102.2	99.5	99.2	99.3	98.3	98.2	99.1
黑 龙 江 Heilongjiang	104.6	104.4	99.3	101.7	102.9	101.0	96.7	96.4	98.1
上 海 Shanghai	101.5	101.5	104.0	98.9	99.0	98.2	97.5	97.0	99.0
江 苏 Jiangsu	107.1	110.5	99.7	99.7	99.8	99.6	97.3	97.1	99.5
浙 江 Zhejiang	110.5	115.0	100.2	99.5	99.5	100.1	95.2	94.1	98.0
安 徽 Anhui	106.3	108.5	98.6	98.9	98.6	99.2	97.3	96.6	98.9
福 建 Fujian	101.7	102.8	98.7	100.3	99.6	101.8	97.2	97.0	98.4
江 西 Jiangxi	103.9	105.7	98.9	98.4	97.7	99.6	98.7	98.5	98.3
山 东 Shandong	107.4	109.4	99.8	100.9	102.0	100.2	97.1	96.8	99.0
河 南 Henan	109.2	110.0	99.7	99.7	99.6	99.9	97.7	97.5	99.2
湖 北 Hubei	95.5	93.1	99.7	101.2	99.9	103.6	100.9	100.4	99.5
湖 南 Hunan	104.0	105.3	99.8	100.5	100.4	101.3	98.8	99.1	100.6
广 东 Guangdong	99.6	100.0	99.8	101.0	101.6	99.5	99.6	99.7	100.5
广 西 Guangxi	104.7	104.4	99.9	100.0	98.8	101.9	95.7	95.6	98.0
海 南 Hainan	88.6	88.0	100.0	96.6	93.9	100.2	100.1	100.4	99.5
重 庆 Chongqing	89.7	86.8	98.0	98.4	98.0	99.2	93.5	92.3	98.9
四 川 Sichuan	101.1	100.8	100.4	99.3	99.6	98.4	97.5	97.2	99.4
贵 州 Guizhou	95.7	90.7	100.3	99.8	98.9	102.9	98.0	98.7	98.9
云 南 Yunnan	101.7	100.9	100.3	99.7	99.9	99.0	98.1	97.9	99.6
西 藏 Tibet	92.6	90.3	99.0	100.1	100.3	100.4	103.1	105.0	100.2
陕 西 Shaanxi	108.8	109.7	98.3	101.5	103.4	97.6	99.1	98.7	99.6
甘 肃 Gansu	103.0	101.8	102.9	100.9	101.3	100.7	98.7	98.3	99.1
青 海 Qinghai	100.4	99.0	99.4	101.6	101.1	102.2	100.2	100.4	97.4
宁 夏 Ningxia	104.8	105.0	100.2	101.3	100.5	102.6	98.4	98.1	97.7
新 疆 Xinjiang	100.6	100.3	98.6	99.2	98.9	99.7	99.5	99.5	98.3

1-83 续表 2 continued

(上年=100)

(preceding year=100)

地 区 Region	鞋袜帽 Footgear and Hats	衣着加工 服务费 Clothing Manufac- turing Service	家庭设备 用品及服务 Household Facilities and Articles	耐用消费品 Durable Consumer Goods	室内装饰品 Interior Decora- tions	床上用品 Bed Articles	家庭日 用杂品 Daily Use Household Articles	家庭服务及加 工维修服务费 Other House- hold Service and Manufac- turing Upkeep
全 国 National	98.0	99.9	97.5	95.9	98.8	98.7	98.0	101.2
北 京 Beijing	97.6	103.3	97.0	95.9	99.6	101.3	95.2	103.8
天 津 Tianjin	89.0	100.0	96.0	95.4	98.2	99.5	93.4	100.1
河 北 Hebei	99.0	99.7	97.9	97.2	101.3	99.9	97.4	99.7
山 西 Shanxi	96.4	97.9	97.3	95.2	97.1	99.1	99.4	100.4
内 蒙 古 Inner Mongolia	96.9	100.2	99.4	98.3	99.8	98.9	98.2	108.6
辽 宁 Liaoning	100.2	103.0	97.4	95.1	96.7	100.9	99.5	96.3
吉 林 Jilin	98.4	98.9	99.2	98.9	99.4	98.4	99.1	100.5
黑 龙 江 Heilongjiang	97.2	97.8	98.1	95.9	94.2	99.6	98.4	102.1
上 海 Shanghai	98.4	99.9	97.7	97.8	98.5	100.6	97.1	97.3
江 苏 Jiangsu	97.2	98.5	97.1	95.5	99.0	98.7	97.5	102.3
浙 江 Zhejiang	97.2	99.3	96.8	94.7	97.2	98.1	98.6	99.8
安 徽 Anhui	98.6	100.5	97.7	95.4	97.4	98.5	98.8	102.5
福 建 Fujian	97.6	98.2	97.2	96.0	99.2	97.1	97.6	100.0
江 西 Jiangxi	99.2	100.7	97.3	95.6	100.1	99.5	97.9	99.6
山 东 Shandong	97.0	101.3	98.0	96.6	99.6	98.9	98.4	104.9
河 南 Henan	97.4	99.7	96.7	95.6	98.5	96.9	97.6	98.1
湖 北 Hubei	102.7	101.0	96.1	95.3	94.7	100.4	95.6	100.8
湖 南 Hunan	97.8	100.3	96.9	95.0	99.3	99.4	98.3	102.1
广 东 Guangdong	99.0	100.9	98.8	97.2	100.7	100.0	98.7	102.5
广 西 Guangxi	95.1	100.1	96.6	95.0	97.4	98.0	96.7	101.5
海 南 Hainan	99.3	102.7	99.4	97.3	97.8	99.8	100.3	100.1
重 庆 Chongqing	96.0	101.3	96.8	93.8	99.9	100.4	97.4	105.3
四 川 Sichuan	98.2	99.3	98.1	96.4	99.3	97.7	99.7	101.6
贵 州 Guizhou	97.4	103.1	96.3	93.3	103.6	92.9	99.3	99.6
云 南 Yunnan	98.2	99.1	96.5	94.2	100.5	100.5	98.7	92.9
西 藏 Tibet	101.4	97.4	100.2	99.6	100.5	101.1	101.0	100.7
陕 西 Shaanxi	99.6	102.7	98.0	97.3	96.1	97.8	98.7	100.5
甘 肃 Gansu	99.2	101.2	98.4	97.3	98.4	99.2	99.0	101.6
青 海 Qinghai	102.8	97.7	98.9	99.1	100.7	100.5	96.0	104.3
宁 夏 Ningxia	99.3	97.6	96.0	94.9	95.6	96.6	97.6	99.3
新 疆 Xinjiang	100.3	98.9	98.4	97.9	99.0	98.3	97.8	101.3

1-83 续表 3 continued

(上年=100)

(preceding year=100)

地 区 Region	医疗保健 和个人用品 Health Care & Personal Articles	医疗保健 Health Care	医疗器具 及用品 Medical Appliances and Articles	中药材及 中成药 Traditional Chinese Medicine	西药 Western Medicine	保健器具 及用品 Health Care Appliances and Articles	医疗保健 服 务 Health Care Services	个人用品 及服务 Personal Articles and Personal Service
全 国 National	98.8	98.5	97.2	96.6	94.5	97.1	108.2	99.5
北 京 Beijing	100.2	100.7	99.3	99.2	102.2	100.6	100.0	98.4
天 津 Tianjin	102.1	102.6	98.7	98.6	101.9	104.6	116.6	100.4
河 北 Hebei	97.6	96.0	94.5	95.9	92.1	97.9	104.6	101.1
山 西 Shanxi	94.3	92.1	95.7	93.0	88.6	101.6	100.2	98.6
内 蒙 古 Inner Mongolia	98.9	97.9	97.5	97.9	97.0	98.3	99.1	101.0
辽 宁 Liaoning	96.6	95.2	97.7	97.3	91.9	97.1	101.1	99.8
吉 林 Jilin	99.5	100.2	96.7	98.1	91.5	97.7	124.6	98.5
黑 龙 江 Heilongjiang	98.1	96.6	93.5	94.2	91.4	98.5	113.1	101.9
上 海 Shanghai	97.6	96.5	100.0	100.1	97.4	88.9	100.6	100.5
江 苏 Jiangsu	99.1	99.1	99.5	99.8	96.6	100.6	101.8	98.8
浙 江 Zhejiang	97.8	97.6	95.6	97.0	95.2	98.6	100.6	98.2
安 徽 Anhui	98.6	97.8	98.6	96.5	95.7	98.5	101.7	99.8
福 建 Fujian	98.7	98.3	97.5	97.2	95.4	96.6	103.7	99.4
江 西 Jiangxi	99.6	100.2	102.3	103.2	98.1	98.2	100.5	98.7
山 东 Shandong	98.4	97.9	99.1	95.5	94.8	99.4	104.4	99.4
河 南 Henan	106.0	109.3	96.0	97.6	96.0	99.8	134.9	99.7
湖 北 Hubei	96.3	94.7	96.2	92.9	89.9	94.6	104.8	100.6
湖 南 Hunan	98.0	97.5	95.3	94.0	90.1	90.9	119.4	99.2
广 东 Guangdong	98.3	97.4	98.1	96.0	94.7	97.1	103.4	100.0
广 西 Guangxi	98.7	98.3	97.9	93.8	97.3	97.4	104.9	99.3
海 南 Hainan	101.6	102.9	99.3	90.2	96.5	97.4	122.0	99.1
重 庆 Chongqing	95.6	94.4	99.0	96.2	89.5	99.4	101.2	99.1
四 川 Sichuan	99.7	99.2	99.5	100.2	96.7	94.5	104.0	100.6
贵 州 Guizhou	98.5	99.7	96.0	97.9	98.0	103.5	105.6	96.6
云 南 Yunnan	102.2	103.4	96.5	92.3	94.4	101.7	112.7	99.2
西 藏 Tibet	101.1	101.3	100.7	105.7	98.9	95.8	102.9	100.5
陕 西 Shaanxi	98.9	98.7	96.1	93.9	91.6	94.6	118.5	99.8
甘 肃 Gansu	99.3	99.6	97.7	100.9	97.8	99.6	101.3	98.9
青 海 Qinghai	105.3	107.8	96.3	101.9	94.1	99.4	185.0	99.1
宁 夏 Ningxia	98.1	98.0	97.2	97.8	96.9	99.5	100.4	98.4
新 疆 Xinjiang	101.4	102.5	98.7	100.4	100.8	96.7	109.2	98.8

1-83 续表 4 continued

(上年=100)

(preceding year=100)

地 区 Region					交通和通信		
	化妆美 容用品	卫生用品	个人饰品	个人服务	Transporta- tion & Communica- tion	交通	交通工具
	Cosmetics	Health Articles	Individual Decorations	Individual Service		Transportaion	Transporta- tion Faci lity
全 国 National	99.7	97.3	99.3	101.2	98.1	99.1	95.0
北 京 Beijing	99.8	95.7	97.4	103.7	99.5	103.5	95.3
天 津 Tianjin	99.3	100.8	100.6	99.7	97.9	96.2	95.3
河 北 Hebei	100.6	98.6	99.4	103.4	97.7	97.8	96.1
山 西 Shanxi	95.3	97.2	98.5	100.2	98.1	98.4	93.0
内 蒙 古 Inner Mongolia	100.5	99.2	101.6	102.3	97.3	99.2	96.3
辽 宁 Liaoning	101.0	99.6	96.7	101.4	98.8	101.1	97.4
吉 林 Jilin	96.5	98.6	100.2	99.3	96.4	99.2	96.2
黑 龙 江 Heilongjiang	99.6	94.9	99.2	108.7	99.5	100.2	96.6
上 海 Shanghai	107.8	96.0	98.8	100.2	96.9	99.1	95.0
江 苏 Jiangsu	99.4	96.6	98.8	100.5	97.4	99.6	96.3
浙 江 Zhejiang	100.3	97.2	99.2	97.2	95.3	94.8	89.5
安 徽 Anhui	99.5	96.3	96.3	102.8	98.2	100.5	96.4
福 建 Fujian	98.9	97.0	99.0	101.7	97.8	98.3	96.3
江 西 Jiangxi	98.9	97.3	98.5	100.5	100.2	102.5	93.9
山 东 Shandong	99.2	97.9	99.4	100.3	97.8	99.7	97.5
河 南 Henan	99.7	97.5	100.4	100.9	99.2	99.8	97.1
湖 北 Hubei	102.7	97.0	100.1	105.0	98.6	99.9	97.4
湖 南 Hunan	98.6	99.0	100.8	99.1	97.7	98.0	93.5
广 东 Guangdong	99.9	98.1	99.6	102.8	98.0	97.5	93.6
广 西 Guangxi	97.2	97.5	100.2	101.2	96.3	97.0	91.1
海 南 Hainan	107.4	93.7	97.0	106.6	97.5	96.3	92.0
重 庆 Chongqing	97.6	97.2	102.6	100.0	99.4	100.7	95.7
四 川 Sichuan	100.8	98.3	102.8	100.9	101.1	101.3	97.8
贵 州 Guizhou	97.8	96.1	94.5	98.3	102.3	106.1	96.4
云 南 Yunnan	103.3	94.0	100.2	99.4	97.8	99.0	97.2
西 藏 Tibet	97.5	101.6	102.7	101.0	101.9	101.0	99.2
陕 西 Shaanxi	100.9	97.1	99.5	101.4	96.9	99.5	96.6
甘 肃 Gansu	98.6	98.4	98.2	99.9	99.5	100.0	96.9
青 海 Qinghai	100.4	96.6	100.2	99.4	101.5	104.2	98.1
宁 夏 Ningxia	99.1	94.8	98.2	101.5	96.8	97.3	94.5
新 疆 Xinjiang	97.8	96.3	98.7	103.3	101.7	103.0	96.0

1-83 续表 5 continued

(上年=100)

(preceding year=100)

地 区 Region					通信 Communica- tion	通信工具 Communica- tion Facility	通信服务 Communica- tion Services
	车用燃料 及零配件 Fuels and Parts	车辆使用 及维修费 Using and Upkeep Fare	市内公共 交通费 Incity Traffic Fare	城市间 交通费 Intercity Traffic Fare			
全 国 National	98.5	100.0	101.9	101.8	97.2	83.5	100.3
北 京 Beijing	101.7	118.1	100.0	99.0	96.9	77.0	101.7
天 津 Tianjin	91.9	93.9	100.0	99.8	99.6	86.9	100.9
河 北 Hebei	97.8	100.2	99.7	102.5	97.5	85.7	99.8
山 西 Shanxi	99.4	98.9	103.5	99.2	97.9	85.7	99.6
内 蒙 古 Inner Mongolia	100.8	100.1	101.3	102.6	94.7	86.1	96.8
辽 宁 Liaoning	100.1	101.8	102.7	102.3	97.4	78.6	101.0
吉 林 Jilin	100.1	100.6	100.0	99.4	93.6	80.0	97.1
黑 龙 江 Heilongjiang	98.6	100.9	102.0	100.2	98.9	85.3	100.7
上 海 Shanghai	100.6	100.5	101.2	98.6	94.7	70.9	101.2
江 苏 Jiangsu	99.1	99.2	100.1	107.1	95.0	80.7	99.2
浙 江 Zhejiang	100.0	100.2	100.5	98.3	95.7	85.9	99.4
安 徽 Anhui	98.8	99.9	100.6	103.2	96.3	82.4	99.5
福 建 Fujian	99.3	101.2	99.8	98.6	97.4	77.9	101.1
江 西 Jiangxi	99.1	100.5	104.5	106.4	97.7	84.0	100.1
山 东 Shandong	98.9	99.4	105.4	100.4	95.4	81.6	99.6
河 南 Henan	98.6	101.0	101.1	102.9	98.5	87.2	100.2
湖 北 Hubei	100.0	101.4	100.7	100.1	97.0	83.2	99.2
湖 南 Hunan	98.5	99.9	99.8	99.9	97.5	88.7	100.3
广 东 Guangdong	98.8	97.3	99.9	102.4	98.5	85.6	101.1
广 西 Guangxi	98.4	99.4	102.3	99.8	95.4	82.6	98.7
海 南 Hainan	98.4	99.4	100.0	97.3	99.3	80.8	101.5
重 庆 Chongqing	99.5	99.8	103.6	99.0	98.4	82.4	100.6
四 川 Sichuan	100.1	103.2	103.1	101.2	101.0	88.2	104.4
贵 州 Guizhou	97.4	102.4	113.8	103.5	99.3	84.4	102.3
云 南 Yunnan	98.7	100.1	97.7	101.7	96.8	89.1	98.9
西 藏 Tibet	104.1	98.0	100.0	101.2	103.0	97.1	104.1
陕 西 Shaanxi	98.9	99.5	101.0	100.8	94.1	83.9	96.3
甘 肃 Gansu	98.7	100.2	101.9	101.8	99.3	80.6	103.1
青 海 Qinghai	99.7	100.7	118.7	100.5	98.9	81.0	102.7
宁 夏 Ningxia	97.4	100.3	98.1	99.3	96.2	79.8	99.9
新 疆 Xinjiang	98.7	98.8	108.1	101.3	99.3	86.9	101.6

1-83 续表 6 continued

(上年=100)

(preceding year=100)

地 区 Region	娱乐教育 文 化 Recreation, Education & Culture	文娱用耐用 消费品及服务 Durable Con- sumer Goods and Service for Recreational Use	教育 Education	教材及参考书 Teaching Materials and Reference Books	学杂托幼费 Tuition and Child Care	文化娱乐 用品 Cultural and Recreational Articles	文化用品 Cultural Articles
全 国 National	100.6	90.5	103.7	99.0	104.0	101.2	98.9
北 京 Beijing	96.6	88.7	99.8	96.2	100.0	101.2	98.8
天 津 Tianjin	102.7	90.1	109.4	97.0	110.8	104.4	99.9
河 北 Hebei	99.8	91.0	101.8	103.1	101.8	100.8	99.7
山 西 Shanxi	98.4	87.4	100.7	90.1	101.3	100.3	97.9
内 蒙 古 Inner Mongolia	105.4	95.3	109.1	100.7	109.4	100.1	98.8
辽 宁 Liaoning	102.6	89.6	106.8	99.4	107.3	101.9	99.9
吉 林 Jilin	100.8	92.3	102.9	107.8	102.4	101.3	99.6
黑 龙 江 Heilongjiang	99.4	88.9	101.2	105.2	101.0	101.3	98.3
上 海 Shanghai	100.8	85.9	105.5	99.8	106.3	104.4	99.4
江 苏 Jiangsu	103.4	88.1	107.4	97.3	107.8	100.1	97.5
浙 江 Zhejiang	100.0	91.0	103.4	100.3	103.5	100.7	98.7
安 徽 Anhui	99.9	90.2	101.2	102.3	101.2	100.0	98.8
福 建 Fujian	103.0	91.5	107.8	107.4	107.6	100.5	97.9
江 西 Jiangxi	102.2	90.9	103.9	99.3	104.1	101.5	99.1
山 东 Shandong	99.0	91.1	100.6	100.4	100.6	100.3	99.0
河 南 Henan	100.7	92.7	102.7	99.2	102.9	101.7	98.8
湖 北 Hubei	101.7	90.6	104.2	102.0	104.3	102.7	100.7
湖 南 Hunan	101.0	92.5	103.1	89.0	104.2	102.7	99.2
广 东 Guangdong	98.8	91.1	102.2	101.2	102.3	101.5	99.5
广 西 Guangxi	101.3	88.4	104.9	95.9	105.6	102.3	98.9
海 南 Hainan	102.9	93.5	108.7	97.0	108.8	102.7	98.5
重 庆 Chongqing	105.5	91.4	111.8	100.2	112.7	103.2	99.2
四 川 Sichuan	100.4	91.8	102.7	94.8	103.2	100.5	99.5
贵 州 Guizhou	98.3	89.2	101.4	105.0	101.3	97.9	92.2
云 南 Yunnan	99.9	93.7	105.1	95.7	105.6	102.3	98.8
西 藏 Tibet	99.9	99.7	100.5	101.7	100.2	101.5	99.3
陕 西 Shaanxi	98.4	86.5	100.8	93.6	101.6	100.4	98.4
甘 肃 Gansu	101.6	91.1	104.2	94.4	104.4	100.1	99.0
青 海 Qinghai	110.2	84.7	115.6	100.4	116.1	108.0	99.2
宁 夏 Ningxia	102.8	86.9	111.2	103.9	112.1	103.0	97.9
新 疆 Xinjiang	99.2	92.3	101.8	100.3	101.9	101.5	99.9

1-83 续表 7 continued

(上年=100)

(preceding year=100)

地 区 Region			旅游及外出 Touring and Outgoing	居 住 Residence	建 房 及 装 修 材 料 Building Decoration Materials	租 房 Rent	自有住房 Private Housing	水电燃料 Water, Electricity and Fuels
	书报杂志 Newspapers and Magazines	文娱费 Cultural and Recreation						
全 国 National	101.0	104.2	95.9	99.9	98.4	104.4	95.4	102.9
北 京 Beijing	103.0	102.4	88.8	101.9	98.4	100.0	90.4	109.3
天 津 Tianjin	103.7	110.3	92.4	103.7	98.7	109.6	95.0	106.6
河 北 Hebei	100.9	102.9	99.8	102.1	99.7	104.2	99.2	105.9
山 西 Shanxi	100.0	104.2	95.9	101.4	99.9	100.6	95.1	104.9
内 蒙 古 Inner Mongolia	100.3	101.8	100.8	101.3	99.1	106.1	96.0	104.7
辽 宁 Liaoning	100.3	105.1	97.0	99.5	98.8	103.5	94.2	101.8
吉 林 Jilin	99.8	105.0	96.0	103.4	99.5	106.9	102.4	104.8
黑 龙 江 Heilongjiang	99.7	105.4	97.0	101.7	101.4	100.9	90.6	104.5
上 海 Shanghai	101.9	109.7	108.6	100.0	99.6	100.0	92.3	101.8
江 苏 Jiangsu	100.6	103.6	99.2	97.7	97.5	103.2	94.0	100.3
浙 江 Zhejiang	101.3	102.5	88.6	99.2	97.3	110.7	96.0	101.3
安 徽 Anhui	101.8	100.1	103.7	98.3	98.3	104.3	93.0	102.0
福 建 Fujian	100.2	102.9	95.5	99.3	97.4	99.8	95.7	102.2
江 西 Jiangxi	101.8	104.2	100.7	100.8	98.3	110.4	97.8	104.0
山 东 Shandong	100.7	102.2	96.2	101.7	98.2	101.3	95.4	110.2
河 南 Henan	100.8	107.7	100.9	100.1	98.7	106.2	92.8	105.3
湖 北 Hubei	102.1	104.6	91.8	99.7	97.6	100.5	94.5	105.5
湖 南 Hunan	99.3	108.9	99.5	99.3	97.3	100.3	98.5	101.9
广 东 Guangdong	102.5	102.8	93.1	99.3	99.1	107.5	96.6	98.0
广 西 Guangxi	100.3	107.4	99.7	99.1	97.1	102.0	96.8	101.7
海 南 Hainan	102.3	105.8	92.4	98.4	97.2	103.1	94.8	101.3
重 庆 Chongqing	101.4	107.5	94.3	104.1	99.9	115.6	92.4	109.0
四 川 Sichuan	99.7	102.0	96.8	100.4	99.4	100.4	97.3	103.4
贵 州 Guizhou	100.8	100.3	89.6	98.6	97.8	105.9	96.9	99.3
云 南 Yunnan	101.3	108.6	87.9	99.5	97.4	100.8	98.8	102.9
西 藏 Tibet	104.9	99.6	96.0	98.8	97.9	102.0	100.3	97.5
陕 西 Shaanxi	100.2	102.4	93.8	98.7	99.7	100.0	92.3	103.2
甘 肃 Gansu	100.0	101.6	102.1	99.0	98.7	100.4	92.7	102.6
青 海 Qinghai	99.7	116.1	110.1	101.3	98.7	100.0	95.5	107.3
宁 夏 Ningxia	104.7	108.6	98.7	99.8	95.0	110.6	97.9	105.2
新 疆 Xinjiang	101.7	103.0	88.5	102.9	99.2	100.2	98.2	109.6

## 1-84 城市居民家庭基本情况

## BASIC CONDITIONS OF URBAN HOUSEHOLDS

项 目	Item	1990	1995	2000	2001	2002
调查户数 (户)	Number of Households Surveyed (household)	35660	35520	42220	43840	45317
平均每户家庭人口 (人)	Average Household Size (person)	3.50	3.23	3.13	3.10	3.04
平均每户就业人口 (人)	Average Number of Employed Persons per Household (persons)	1.98	1.87	1.68	1.65	1.58
平均每户就业面 (%)	Percentage of Employment per Household (%)	56.57	57.89	53.67	53.23	51.97
平均每一就业者负担人数 (包括就业者本人) (人)	Number of Persons Supported by Each Employee (including the employee himself or herself) (person)	1.77	1.73	1.86	1.88	1.92
平均每人全部年收入 (元)	Per Capita Annual Income (yuan)	1516.21	4279.02	6295.91	6868.88	8177.40
# 可支配收入	Disposable Income	1510.16	4282.95	6279.98	6859.58	7702.80
工薪收入	Income of Wages and Salaries	1149.70	3390.21	4480.50	4829.86	5739.96
经营净收入	Net Income from Management	22.50	72.62	246.24	274.05	332.16
财产性收入	Property Income	15.60	90.43	128.38	134.62	102.12
转移性收入	Transfer Income	328.41	725.76	1440.78	1630.36	2003.16
出售财物收入	Income from Selling Property	6.58	9.07	20.90	38.20	47.88
平均每人消费性支出 (元)	Per Capita Annual Living Expenditures for Consumption (yuan)	1278.89	3537.57	4998.00	5309.01	6029.88
食品	Food	693.77	1771.99	1971.32	2027.99	2271.84
衣着	Clothing	170.90	479.20	500.46	533.66	590.88
家庭设备用品及服务	Household Facilities, Articles and Service	108.45	263.36	374.49	376.22	388.68
医疗保健	Medicine and Medical Service	25.67	110.11	318.07	343.28	430.08
交通通信	Transport, Post and Communication Services	40.51	183.22	426.95	493.94	626.04
教育文化娱乐服务	Education, Cultural and Recreation Services	112.26	331.01	669.58	736.63	902.28
居住	Residence	60.86	283.76	565.29	610.67	624.36
杂项商品与服务	Miscellaneous Commodities and Services	66.57	114.92	171.83	186.61	195.84
平均每人消费性支出构成 (人均消费性支出=100)	Composition of Per Capita Annual Living Expenditures for Consumption (%)					
食品	Food	54.25	50.09	39.44	38.20	37.68
衣着	Clothing	13.36	13.55	10.01	10.05	9.80
家庭设备用品及服务	Household Facilities, Articles and Service	10.14	7.44	7.49	7.09	6.45
医疗保健	Medicine and Medical Service	2.01	3.11	6.36	6.47	7.13
交通通信	Transport, Post and Communication Services	1.20	5.18	8.54	9.30	10.38
教育文化娱乐服务	Education, Cultural and Recreation Services	11.12	9.36	13.40	13.88	14.96
居住	Residence	6.98	8.02	11.31	11.50	10.35
杂项商品与服务	Miscellaneous Commodities and Services	0.94	3.25	3.44	3.51	3.25

注: 1. 本表至10-17表为城市居民家庭收支抽样调查资料。从2002年起,城市住户调查对象由原来的非农业人口改为城市市区和县城关镇区常住人口,与以前年份不完全可比。

2. 本表2001年及以前部分数据(全部年收入、消费性支出细项等指标),按2002年口径进行了调整。

3. 可支配收入计算公式:

2001年及以前,可支配收入=实际收入-个人所得税-家庭副业生产支出-记帐补贴

2002年:可支配收入=全部收入-个人所得税-社会保障支出-记帐补贴

a) Data from the table to 10-17 are obtained from the sample survey on income and expenditures of urban households. The objects of urban households survey are the permanent residents of city districts and county towns since 2002, so, the data are not comparable with the previous years.

b) Some data (all annual income, every detail item of living expenditures for consumption, etc.) before 2002 have been adjusted according to the 2002's statistical standard.

c) the calculation formula of disposable income:

Before 2002, disposable income = real income - personal income tax - production expenditure for homework - account allowance

Since 2002, disposable income = all income - personal income tax - expenditure for social security - account allowance



## 1-85 各地区城市居民平均每人全年家庭收入来源 (2002 年)

## PER CAPITA ANNUAL INCOME IN URBAN RESIDENTS

## BY SOURCE AND BY REGION (2002)

单位: 元

(yuan)

地 区 Region	可支配 收 入 Disposable Income	总收入 Total Income	工薪收入	经营净收入	财产性收入	转移性收入
			Income of Wages and Salaries	Net Income from Management	Property Income	Transfer Income
<b>全 国 National</b>	<b>7702.80</b>	<b>8177.40</b>	<b>5739.96</b>	<b>332.16</b>	<b>102.12</b>	<b>2003.16</b>
北 京 Beijing	12463.92	13251.84	8999.40	339.36	82.44	3830.64
天 津 Tianjin	9337.56	9838.56	6050.76	463.56	124.08	3200.16
河 北 Hebei	6679.68	7015.20	4497.24	227.16	98.76	2192.04
山 西 Shanxi	6234.36	6528.48	4704.72	241.68	90.48	1491.60
内 蒙 古 Inner Mongolia	6051.00	6341.28	4552.32	525.84	51.00	1212.12
辽 宁 Liaoning	6524.52	6941.40	4692.60	289.92	58.08	1900.80
吉 林 Jilin	6260.16	6522.60	4294.68	486.12	68.52	1673.28
黑 龙 江 Heilongjiang	6100.56	6333.72	3954.12	418.20	23.40	1938.00
上 海 Shanghai	13249.80	14395.80	8974.80	435.96	94.44	4890.60
江 苏 Jiangsu	8177.64	8738.52	5494.32	297.84	99.12	2847.24
浙 江 Zhejiang	11715.60	12682.44	8533.80	761.28	202.08	3185.28
安 徽 Anhui	6032.40	6334.56	4438.56	251.88	106.08	1538.04
福 建 Fujian	9189.36	9861.48	6869.28	514.56	146.76	2330.88
江 西 Jiangxi	6335.64	6521.28	4598.64	301.92	68.64	1552.08
山 东 Shandong	7614.36	8158.08	6702.72	155.04	79.08	1221.24
河 南 Henan	6245.40	6515.52	4288.80	301.80	74.88	1850.04
湖 北 Hubei	6788.52	7142.16	5278.20	179.40	96.00	1588.56
湖 南 Hunan	6958.56	7371.84	5408.16	235.44	111.00	1617.24
广 东 Guangdong	11137.20	11960.88	9284.16	561.24	228.48	1887.00
广 西 Guangxi	7315.32	7756.92	5835.84	354.60	142.08	1424.40
海 南 Hainan	6822.72	7174.20	4930.68	258.72	226.20	1758.60
重 庆 Chongqing	7238.04	7663.32	5190.96	188.52	44.88	2238.96
四 川 Sichuan	6610.80	6988.56	4552.32	343.20	130.44	1962.60
贵 州 Guizhou	5944.08	6107.28	4007.40	335.04	53.04	1711.80
云 南 Yunnan	7240.56	7690.20	5446.68	279.00	70.80	1893.72
西 藏 Tibet	8079.12	8626.92	8300.04	10.56	35.76	280.56
陕 西 Shaanxi	6330.84	6747.00	4684.56	144.48	60.72	1857.24
甘 肃 Gansu	6151.44	6524.28	4866.00	208.92	52.80	1396.56
青 海 Qinghai	6170.52	6499.32	4073.88	246.72	24.48	2154.24
宁 夏 Ningxia	6067.44	6409.44	4366.80	404.88	41.04	1596.72
新 疆 Xinjiang	6899.64	7452.60	5665.44	242.40	53.40	1491.36

## 1-86 农村居民家庭基本情况

## BASIC CONDITIONS OF RURAL HOUSEHOLDS

项 目 Item	2000		2001		2002	
	全 国	西 部	全 国	西 部	全 国	西 部
	National Total	12 省 (区、市) Western Prov- inces	National Total	12 省 (区、市) Western Prov- inces	National Total	12 省 (区、市) Western Prov- inces
调查户数(户)	<b>Number of Households Surveyed (household)</b>					
调查户人口(人)	<b>Number of Residents Surveyed (person)</b>					
常住人口	Number of Permanent Residents in the Households Surveyed					
平均每户常住人口	Average Number of Permanent Residents per Household					
平均每户整半劳力	Average Number of Able-bodied and Semi-able-bodied Laborers per Household					
平均每个劳动力负担人口(含本人)	Average Number of Persons Supported by a Laborer(including the laborer himself or herself)					
平均每人年收入(元)	<b>Per Capita Annual Income (yuan)</b>					
总收入	Total Revenue					
工资性收入	Wages Income					
家庭经营收入	Household Business Income					
财产性收入	Property Income					
转移性收入	Transfer Income					
现金收入	Cash Income					
工资性收入	Wages Income					
家庭经营收入	Household Business Income					
财产性收入	Property Income					
转移性收入	Transfer Income					
平均每人年支出(元)	<b>Per Capita Annual Expenditures (yuan)</b>					
总支出	Total Expenditure					
家庭经营费用支出	Expenditure for Household Business					
购置生产性固定资产	Purchasing Productive Fixed Assets					
税费支出	Expenditure for Tax and Fee					
生活消费支出	Expenditure for Consumption					
转移性和财产性支出	Expenditure for Transfer and Property					
现金支出	Cash Expenditure					
家庭经营费用支出	Expenditure for Household Business					
购买生产性固定资产	Purchasing Productive Fixed Assets					
税费支出	Expenditure for Tax and Fee					
生活消费支出	Expenditure for Consumption					
转移性和财产性支出	Expenditure for Transfer and Property					
平均每人年纯收入	Per Capita Annual Net Income					
工资性收入	Wages Income					
家庭经营纯收入	Household Business Income					
财产性收入	Property Income					
转移性收入	Transfer Income					

注:本表至 10-34 表为农村住户抽样调查资料。

a)Data from Tables 10-18 to 10-34 are obtained from the sample surveys on rural households.

1-87 各地区农村居民家庭按来源分的纯收入(2002年)  
 PER CAPITA NET INCOME OF RURAL HOUSEHOLDS  
 BY SOURCE AND BY REGION (2002)

单位: 元

(yuan)

地 区 Region	纯收入				
	Net Income	工资性收入 Wage Income	家庭经营纯收入 Family Business Income	财产性收入 Property Income	转移性收入 Transfer Income
全 国 National	2475.63	840.22	1486.54	50.68	98.19
北 京 Beijing	5398.48	3429.68	1371.27	341.27	256.25
天 津 Tianjin	4278.71	2060.23	2000.18	72.65	145.65
河 北 Hebei	2685.16	1043.67	1506.11	77.51	57.87
山 西 Shanxi	2149.82	866.47	1210.33	15.23	57.79
内 蒙 古 Inner Mongolia	2086.02	320.03	1694.40	20.57	51.02
辽 宁 Liaoning	2751.34	1020.62	1618.68	42.64	69.39
吉 林 Jilin	2300.99	388.99	1867.95	0.39	43.66
黑 龙 江 Heilongjiang	2405.24	376.55	1861.11	95.56	72.03
上 海 Shanghai	6223.55	4920.43	764.52	206.96	331.64
江 苏 Jiangsu	3979.79	1993.74	1781.40	61.17	143.48
浙 江 Zhejiang	4940.36	2437.42	2075.34	192.09	235.51
安 徽 Anhui	2117.56	707.68	1304.80	31.16	73.92
福 建 Fujian	3538.83	1246.01	1926.18	79.42	287.22
江 西 Jiangxi	2306.45	927.35	1302.62	20.65	55.83
山 东 Shandong	2947.65	1056.70	1728.52	46.09	116.34
河 南 Henan	2215.74	567.07	1548.79	32.45	67.43
湖 北 Hubei	2444.06	662.19	1694.40	14.09	73.38
湖 南 Hunan	2397.92	914.31	1376.71	29.02	77.88
广 东 Guangdong	3911.90	1714.11	1869.56	139.71	188.52
广 西 Guangxi	2012.60	686.57	1236.26	9.11	80.66
海 南 Hainan	2423.20	304.81	1952.16	30.63	135.61
重 庆 Chongqing	2097.58	783.12	1164.79	17.17	132.50
四 川 Sichuan	2107.64	711.38	1296.53	27.02	72.71
贵 州 Guizhou	1489.91	386.86	988.92	29.55	84.58
云 南 Yunnan	1608.64	286.17	1193.26	60.43	68.79
西 藏 Tibet	1462.27	205.61	1062.52	60.97	133.17
陕 西 Shaanxi	1596.25	550.51	915.31	39.57	90.85
甘 肃 Gansu	1590.30	447.41	1056.87	17.27	68.76
青 海 Qinghai	1668.94	401.51	1161.88	39.04	66.52
宁 夏 Ningxia	1917.36	526.68	1265.29	57.33	68.05
新 疆 Xinjiang	1863.26	142.10	1664.01	31.73	25.42

## 二、就业与失业

Employment and Unemployment



## 2-1 分地区城镇劳动力供给与配置情况

## URBAN LABOUR FORCE RESOURCES AND ASSIGNMENT BY REGION

(2002)

单位: 人

(person)

地 区 Region	(一) 本年城镇劳动力供求总数 Total Urban Labour Force Resources					
	合计 Total	1. 高等学校 毕业生 Graduates of Colleges and Universities	2. 复员、 转业军人 Demobilized and Transferred Army men	3. 中等职业 学校毕业生 Graduates of Technical Secondary Schools	4. 未能升学的 初高中毕业生 Graduates Non-entering Higher School of High Schools	5. 直接从农村 招收的人员 Recruited from Rural Areas
全 国 National	25456143	1841497	394173	2000855	2486664	1708842
北 京 Beijing	408894	167213	5000	81801	11880	63300
天 津 Tianjin	327833	16300	2600	57400	21000	16145
河 北 Hebei	1372015	138520	27696	146871	79126	60009
山 西 Shanxi	503650	46271	12924	29241	69315	41415
内 蒙 古 Inner Mongolia	442421	20109	7884	26748	81832	60234
辽 宁 Liaoning	1392633	96027	17227	80224	103399	41258
吉 林 Jilin	861359	80764	15550	53521	96653	24500
黑 龙 江 Heilongjiang	1819413	47608	17827	40704	257938	29944
上 海 Shanghai	774979	63100	3286	70771	51300	36672
江 苏 Jiangsu	1174858	153817	18187	38567	52670	51936
浙 江 Zhejiang	985845	57133	10165	71499	59106	173810
安 徽 Anhui	912208	65328	20503	99173	145880	17094
福 建 Fujian	661436	60605	7225	72690	112898	177139
江 西 Jiangxi	1086399	60705	11042	95751	136054	14353
山 东 Shandong	1272026	122502	38526	172179	98878	146131
河 南 Henan	1743482	91382	42447	117586	195678	68287
湖 北 Hubei	918371	65002	24641	133167	22407	17968
湖 南 Hunan	1267539	108267	16194	55338	51752	8123
广 东 Guangdong	1782191	98813	19380	141978	246306	198216
广 西 Guangxi	686182	42663	8633	53966	139729	11684
海 南 Hainan	134266	10303	2216	2610	21282	3326
重 庆 Chongqing	623736	30712	5591	51633	14000	59200
四 川 Sichuan	1506432	45000	21000	82409	37278	101106
贵 州 Guizhou	375506	22702	5458	28280	53751	9979
云 南 Yunnan	520893	37169	5784	46034	171382	55942
西 藏 Tibet	27081	2800	636	1265	4364	
陕 西 Shaanxi	734525	42860	11155	37305	79508	10918
甘 肃 Gansu	367507	18597	5939	43798	25623	23725
青 海 Qinghai	99800	5700	1000	4000	8000	3000
宁 夏 Ningxia	136955	7500	2500	10250	4000	12937
新 疆 Xinjiang	535708	16025	5957	54096	33675	170491

2-1 续表 1 continued

单位: 人

(person)

地 区 Region	(一) 本年城镇劳动力供求总数 Total Urban Labour Force Resources				(二) 本年城镇劳动力配置总数 Urban Labour Assignment		
	6. 农转非人员 中的劳动力 Labour Force from Rural to Urban Areas	7. 下岗人员 Laidoff Workers	8. 上年末 城镇登记 失业人员 Registered Urban Unemploy- ment at Last Year-end	就业转 失业人员 Unempl- oyment Previously Employed	9. 其他 Others	合 计 Total	1. 国有单位 State-owned Units
<b>全 国 National</b>	<b>1476287</b>	<b>6519920</b>	<b>6083183</b>	<b>2165293</b>	<b>2944722</b>	<b>13923634</b>	<b>2539498</b>
北 京 Beijing	6700	18000	51900	29064	3100	348694	121274
天 津 Tianjin	7000	5855	113980	74512	87553	198833	48754
河 北 Hebei	356494	364344	195355	54032	3600	472612	172807
山 西 Shanxi	13824	165675	122313	22726	2672	290890	61349
内 蒙 古 Inner Mongolia	18186	26761	145466	54885	55201	259112	37141
辽 宁 Liaoning	30828	446028	554712	155300	22930	629590	180000
吉 林 Jilin	49000	339783	201588	49958		357792	71558
黑 龙 江 Heilongjiang	16877	1025054	355393	97621	28068	1069425	135345
上 海 Shanghai	46100		257219		246531	487172	77100
江 苏 Jiangsu	122384	25800	335828	304900	375669	740491	155406
浙 江 Zhejiang	119712	16220	239927	93176	238273	708539	65127
安 徽 Anhui	84356	159390	273160	79064	47324	502576	42736
福 建 Fujian	14962	42173	137403	60540	36341	482395	42281
江 西 Jiangxi	43902	544074	172831		7687	608417	44721
山 东 Shandong	68470	75444	354390	167373	195506	801543	179265
河 南 Henan	70738	459264	230867	115060	467233	992771	171635
湖 北 Hubei	19636	211191	421536	209961	2823	382619	95908
湖 南 Hunan	37005	668989	303432	75215	18439	535861	64403
广 东 Guangdong	27381	168655	345478	132595	535984	1300219	195453
广 西 Guangxi	19896	116706	141566	72561	151339	337578	56768
海 南 Hainan	3688	19385	46394	14840	25062	68479	8410
重 庆 Chongqing	5300	277100	137200	76900	43000	165900	21600
四 川 Sichuan	175614	538290	318711		187024	675037	175458
贵 州 Guizhou	18350	116113	111481	20079	9392	148078	19776
云 南 Yunnan	36259	36492	79957	47974	51874	350914	93911
西 藏 Tibet	1259	463	16294			10187	4517
陕 西 Shaanxi	16216	340982	162488	30349	33093	362522	72565
甘 肃 Gansu		150000	74000	22200	25825	189019	66602
青 海 Qinghai	100	53000	25000	14800		45000	1000
宁 夏 Ningxia	32891	30284	36593	14011		78522	26733
新 疆 Xinjiang	13159	78405	120721	75597	43179	322847	29895

2-1 续表 2 continued

单位: 人

(person)

地 区 Region	(二) 本年城镇劳动力配置总数 Urban Labour Assignment				(三) 年末城镇 登记失业人员 Registered Urban Unemploy- ment at Last Year-end
	2. 城镇集体单位 Urban Collec- tively-owned Units	3. 其他单位 Other Units	4. 城镇私营企业 和个体劳动者 Employment in Urban Private & Individual Units	5. 其他 Others	
全 国 National	999103	3062801	5584097	1738135	6782081
北 京 Beijing	34274	137374	55772		60200
天 津 Tianjin	12063	90067	40000	7949	129000
河 北 Hebei	27470	59235	91600	121500	221642
山 西 Shanxi	28603	43051	144961	12926	145243
内 蒙 古 Inner Mongolia	21481	28196	151551	20743	162671
辽 宁 Liaoning	30000	126000	240000	53590	755715
吉 林 Jilin	35779	46512	161008	42935	238160
黑 龙 江 Heilongjiang	75326	128354	310949	419451	416104
上 海 Shanghai	22200	136600	176400	74872	287807
江 苏 Jiangsu	62699	227030	266722	28634	394476
浙 江 Zhejiang	31894	232702	360076	18740	270508
安 徽 Anhui	18126	115127	256845	69742	222116
福 建 Fujian	24997	209486	180601	25030	154298
江 西 Jiangxi	15569	51333	411300	85494	177572
山 东 Shandong	71137	281162	223064	46915	406672
河 南 Henan	78404	149165	500295	93272	259432
湖 北 Hubei	25678	37768	190876	32389	446627
湖 南 Hunan	37221	112590	236903	84744	303905
广 东 Guangdong	134935	477258	361553	131020	364946
广 西 Guangxi	22568	45147	174938	38157	147116
海 南 Hainan	3072	14791	35596	6610	48262
重 庆 Chongqing	19000	21200	83400	20700	161775
四 川 Sichuan	42813	99474	230384	126908	338165
贵 州 Guizhou	12723	18964	86148	10467	110843
云 南 Yunnan	24361	47574	185068		104631
西 藏 Tibet	54	311	5305		13294
陕 西 Shaanxi	21962	40641	176202	51152	162645
甘 肃 Gansu	4088	8004	99225	11100	87000
青 海 Qinghai	3000	9000	32000		29000
宁 夏 Ningxia	2877	11912	22000	15000	35408
新 疆 Xinjiang	54729	56773	93355	88095	126848



## 2-2 城镇失业人数及失业率(年末登记数)

### URBAN REGISTERED UNEMPLOYMENT AND UNEMPLOYMENT RATE AT THE REAR-END

年 份 Year	城镇失业人数(万人) Urban Unemployment(10 000 persons)		比上年增长(%) Increase over Preceeding year(%)		失业率 (%) Unemployment Rate
	合 计 Total	失业青年 Youth	合 计 Total	失业青年 Youth	
1978	530.0	249.1			5.3
1979	567.6	258.2	7.1	3.7	5.4
1980	541.5	382.5	-4.6	48.1	4.9
1981	439.5	343.0	-18.8	-10.3	3.8
1982	379.4	293.8	-13.7	-14.3	3.2
1983	271.4	222.0	-28.5	-24.4	2.3
1984	235.7	195.9	-13.2	-11.8	1.9
1985	238.5	196.9	1.2	0.5	1.8
1986	264.4	209.3	10.9	6.3	2.0
1987	276.6	235.1	4.6	12.3	2.0
1988	296.2	245.3	7.1	4.3	2.0
1989	377.9	309.0	27.6	26.0	2.6
1990	383.2	312.7	1.4	1.2	2.5
1991	352.2	288.4	-8.1	-7.8	2.3
1992	363.9	299.8	3.3	4.0	2.3
1993	420.1	331.9	15.4	10.7	2.6
1994	476.4	301.0	13.4	-9.3	2.8
1995	519.6	310.2	9.1	3.1	2.9
1996	552.8		6.3		3.0
1997	576.8		4.3		3.1
1998	571.0		-1.0		3.1
1999	575.0		0.7		3.1
2000	595.0		3.5		3.1
2001	681.0		14.4		3.6
2002	770.0		13.1		4.0

## 2-3 分地区城镇登记失业人员及失业率

### URBAN REGISTERED UNEMPLOYMENT AND UNEMPLOYMENT RATE BY REGION

地 区 Region	失业人员(万人) Unemployment (10 000 persons)			失业率(%) Unemployment Rate (%)		
	1990	2001	2002	1990	2001	2002
北 京 Beijing	1.7	5.2	6.0	0.4	1.2	1.4
天 津 Tianjin	8.1	11.4	12.9	2.7	3.6	3.9
河 北 Hebei	7.7	19.5	22.2	1.1	3.2	3.6
山 西 Shanxi	5.5	12.2	14.5	1.2	2.6	3.4
内 蒙 古 Inner Mongolia	15.2	14.5	16.3	3.8	3.7	4.1
辽 宁 Liaoning	23.7	55.5	75.6	2.2	3.2	6.5
吉 林 Jilin	10.5	20.2	23.8	1.9	3.1	3.6
黑 龙 江 Heilongjiang	20.4	35.5	41.6	2.2	4.7	4.9
上 海 Shanghai	7.7	25.7	28.8	1.5		4.8
江 苏 Jiangsu	22.5	36.1	42.2	2.4	3.6	4.2
浙 江 Zhejiang	11.2	24.0	27.7	2.2	3.7	4.2
安 徽 Anhui	15.2	19.9	22.6	2.8	3.7	4.0
福 建 Fujian	9.0	13.2	15.0	2.6	3.8	4.2
江 西 Jiangxi	10.3	17.3	17.8	2.4	3.3	3.4
山 东 Shandong	26.2	35.4	39.7	3.2	3.3	3.6
河 南 Henan	25.1	23.1	25.4	3.3	2.8	2.9
湖 北 Hubei	12.7	42.2	44.7	1.7	4.0	4.3
湖 南 Hunan	15.9	30.3	30.4	2.7	4.0	4.0
广 东 Guangdong	19.2	34.5	36.5	2.2	2.9	3.1
广 西 Guangxi	13.9	14.2	14.7	3.9	3.5	3.7
海 南 Hainan	3.5	3.8	4.0	3.0	3.4	3.1
重 庆 Chongqing		13.7	16.2		3.9	4.1
四 川 Sichuan	38.0	31.9	33.8	3.7	4.3	4.5
贵 州 Guizhou	10.7	11.1	11.1	4.1	4.0	4.1
云 南 Yunnan	7.8	8.0	9.8	2.5	3.3	4.0
西 藏 Tibet			1.3			4.9
陕 西 Shaanxi	11.2	14.0	13.5	2.8	3.2	3.3
甘 肃 Gansu	12.5	7.4	8.7	4.9	2.8	3.2
青 海 Qinghai	4.2	2.4	2.9	5.6	3.5	3.6
宁 夏 Ningxia	4.0	3.7	3.5	5.4	4.4	4.4
新 疆 Xinjiang	9.6	9.7	9.9	3.0	3.7	3.7
新疆生产建设兵团 Xinjiang Production and Construction Corps		2.4	2.8		2.5	3.1

## 2-4 分地区城镇登记失业人员情况

### BASIC CONDITIONS OF URBAN REGISTERED UNEMPLOYMENT BY REGION

(2002)

单位: 人

(person)

地 区 Region	上年末结转登记 失业人员 Unemployment at Last Year-end	本年新登记的 失业人数 Unemployment Newly Regis- tered This Year	本年失业人		本年失业人 员就业人数 Employment from the Unemployed This Year	女 性 Female
			女 性 Female	由就业转 失业人数 Unemploy- ment from Employed		
北 京 Beijing	51911	169430	80924	118773	154975	69785
天 津 Tianjin	113980	110161	61253	87553	95148	51310
河 北 Hebei	195355	164236	79164	58147	131182	59111
山 西 Shanxi	122313	110481	47641	22222	87551	29150
内 蒙 古 Inner Mongolia	144689	200814	83913	103701	174349	74561
辽 宁 Liaoning	554712	890624	474289	679286	659992	313892
吉 林 Jilin	201588	252353	121551	85510	207157	96079
黑 龙 江 Heilongjiang	355393	356954	175831	144872	296244	91839
上 海 Shanghai	257219	416567	181955	331852	354798	158093
江 苏 Jiangsu	361420	509000	252117	361890	399566	189292
浙 江 Zhejiang	211427	406110	170398	224830	340110	155231
安 徽 Anhui	191657	238480	126361	127632	203029	97631
福 建 Fujian	132268	225874	102515	99314	191605	90364
江 西 Jiangxi	172831	281514	146034	37680	266031	129132
山 东 Shandong	354390	408178	190785	187141	358484	162850
河 南 Henan	230867	315456	162106	124449	277469	124672
湖 北 Hubei	421536	501141	264118	248846	466050	213505
湖 南 Hunan	303432	269882	135573	109269	252283	114967
广 东 Guangdong	345478	795521	366692	420550	715490	337564
广 西 Guangxi	141566	170609	81815	62759	162516	82916
海 南 Hainan	38441	55893	23377	12014	33087	16849
重 庆 Chongqing	137233	143793	69761	70144	107380	58656
四 川 Sichuan	318711	382357	174580	187024	316605	151042
贵 州 Guizhou	111481	108162	46932	24535	104136	49597
云 南 Yunnan	79957	107485	49524	56394	89163	37790
西 藏 Tibet	16294	2200	1430		5200	3120
陕 西 Shaanxi	140082	88714	45119	49504	93702	37037
甘 肃 Gansu	74414	109332	56150	53204	96969	44410
青 海 Qinghai	24477	44726	18154	13703	39776	12725
宁 夏 Ningxia	36593	35333	17827	14011	36518	15125
新 疆 Xinjiang	96717	164287	69592	66253	162302	60644
新疆生产建设兵团 Xinjiang Production and Construction Corps	24004	12014	6056	9344	8129	4163

2-4 续表 1 continued

单位: 人

(person)

地 区 Region	本年末实 有登记失 业人数 Unemployment at the Year-end	女 性 Female	长期失 业者 Long-term Unemployment	本年末从业 人员总数 Total Number of Employment This Year	登 记 失业率 (%) Unemployment Rate
北 京 Beijing	60152	26732	33862	4393910	1.4
天 津 Tianjin	128993	67076	109644	3172000	3.9
河 北 Hebei	221642	100531	91663	6007136	3.6
山 西 Shanxi	145243	63827	44065	4130928	3.4
内 蒙 古 Inner Mongolia	162671	83403	95706	3836224	4.1
辽 宁 Liaoning	755715	390735	451920	10918000	6.5
吉 林 Jilin	238160	121494	117061	6300537	3.6
黑 龙 江 Heilongjiang	416103	127926	81708	8128300	4.9
上 海 Shanghai	287807	117971	199559	5758400	4.8
江 苏 Jiangsu	421650	211991	208239	9710023	4.2
浙 江 Zhejiang	277306	133647	155797	6300000	4.2
安 徽 Anhui	226266	121551	96380	5396304	4.0
福 建 Fujian	149647	72895	68901	3400000	4.2
江 西 Jiangxi	177572	87945	38634	5026000	3.4
山 东 Shandong	397434	187770	201231	10750000	3.6
河 南 Henan	253993	126474	103141	8364710	2.9
湖 北 Hubei	446627	232929	114830	10045804	4.3
湖 南 Hunan	303905	141289	108827	7364224	4.0
广 东 Guangdong	364946	177447	137894	11531745	3.1
广 西 Guangxi	147116	69490	52840	3847839	3.7
海 南 Hainan	39959	11224	11915	1264009	3.1
重 庆 Chongqing	161775	76966	77878	3765100	4.1
四 川 Sichuan	338165	160219	148586	7121000	4.5
贵 州 Guizhou	110843	54316	34686	2601820	4.1
云 南 Yunnan	98035	40431	47873	2347682	4.0
西 藏 Tibet	13294	6245	11094	256500	4.9
陕 西 Shaanxi	135094	58419	36485	3914972	3.3
甘 肃 Gansu	86559	42534	40082	2607079	3.2
青 海 Qinghai	28534	14591	14796	769583	3.6
宁 夏 Ningxia	35408	15527	11442	773529	4.4
新 疆 Xinjiang	98972	49670	28263	2586940	3.7
新疆生产建设兵团 Xinjiang Production and Construction Corps	27876	15796	14437	859362	3.1

## 2-5 分城市城镇从业人员和登记失业人员情况

## URBAN EMPLOYMENT AND REGISTERED UNEMPLOYMENT BY CITY

(2002)

城市名称 City	城镇从业人员年 末人数(万人) Urban Employment (10 000 persons)	年末尚有失业人 员人数(万人) Unemployment at the Year-end (10 000 persons)	登记失业率 (%) Unemployment Rate
石 家 庄 Shijiazhuang	89.5	2.6	2.9
太 原 Taiyuan	114.0	4.7	3.9
呼和浩特 Huhhot	43.9	1.8	4.0
沈 阳 Shenyang	270.9	13.9	4.9
长 春 Changchun	153.0	4.5	2.9
南 京 Nanjing	150.0	6.5	4.1
杭 州 Hangzhou	147.9	6.9	4.4
合 肥 Hefei	63.1	2.8	4.2
福 州 Fuzhou	78.0	2.5	3.0
南 昌 Nanchang	95.4	3.1	3.1
济 南 Jinan	141.0	5.7	3.9
郑 州 Zhengzhou	112.5	3.0	2.6
武 汉 Wuhan	269.2	13.9	4.9
长 沙 Changsha	112.8	5.0	4.2
广 州 Guangzhou	251.1	8.4	3.2
南 宁 Nanning	41.9	1.5	3.4
贵 阳 Guiyang	76.2	3.1	3.9
昆 明 Kunming	77.7	1.2	1.6
西 安 Xi'an	13.7	4.6	3.3
兰 州 Lanzhou	65.9	1.6	2.4
西 宁 Xining	42.9	1.7	3.7
银 川 Yingchuan	30.1	0.9	3.0
乌鲁木齐 Urumqi	60.4	2.3	3.7
宁 波 Ningbo	96.4	4.0	3.9
厦 门 Xiamen	48.7	2.1	4.1
青 岛 Qingdao	173.5	6.9	3.8
深 圳 Shenzhen	78.4	2.0	2.5

**2-6 历年分地区国有企业、国有联营企业、国有独资公司下岗职工人数**  
**HISTORIC FIGURES OF LAID-OFF WORKERS IN STATE-OWNED ENTERPRISES, JOINT STATE-STATE ENTERPRISES AND COMPANIES WITH SOLE STATE OWNERSHIP BY REGION (END OF YEAR)**

单位: 万人

(10 000 persons)

地 区 Region	年末实有下岗职工人数 Laid-off Workers at the Year-end				
	1998	1999	2000	2001	2002
<b>全 国 National</b>	<b>594.8</b>	<b>652.5</b>	<b>657.2</b>	<b>515.4</b>	<b>409.9</b>
北 京 Beijing	5.7	2.9	6.7	1.6	
天 津 Tianjin	6.0	14.8	12.1	7.1	8.0
河 北 Hebei	18.3	20.7	20.8	23.6	26.8
山 西 Shanxi	18.0	20.9	22.3	18.0	19.2
内 蒙 古 Inner Mongolia	14.9	13.1	10.0	7.9	2.5
辽 宁 Liaoning	58.9	70.8	67.2	37.0	7.4
吉 林 Jilin	34.0	34.4	41.9	27.4	19.3
黑 龙 江 Heilongjiang	52.8	74.1	69.9	49.1	44.2
上 海 Shanghai	10.8	11.1	5.6	0.5	
江 苏 Jiangsu	24.5	17.6	14.4	8.4	1.9
浙 江 Zhejiang	11.4	6.5	3.6	1.3	0.3
安 徽 Anhui	24.9	30.6	25.2	16.4	7.1
福 建 Fujian	3.1	2.9	2.0	1.2	
江 西 Jiangxi	24.7	26.2	32.4	34.4	30.1
山 东 Shandong	18.4	14.9	13.2	4.9	1.7
河 南 Henan	25.5	28.8	30.1	25.9	25.0
湖 北 Hubei	38.6	45.5	50.7	48.1	46.7
湖 南 Hunan	48.1	52.5	50.0	49.1	42.1
广 东 Guangdong	23.4	16.8	10.1	4.3	0.5
广 西 Guangxi	7.1	12.8	15.7	10.9	5.3
海 南 Hainan	7.1	3.9	2.5	2.0	0.8
重 庆 Chongqing	11.1	13.5	14.5	13.0	11.3
四 川 Sichuan	28.8	29.9	38.7	36.3	31.3
贵 州 Guizhou	10.6	11.0	12.0	9.1	9.6
云 南 Yunnan	5.5	5.9	5.6	5.4	3.6
西 藏 Tibet				0.1	
陕 西 Shaanxi	30.6	32.5	28.8	29.8	29.2
甘 肃 Gansu	13.7	15.7	18.2	16.6	15.0
青 海 Qinghai	3.8	6.1	9.5	6.6	5.3
宁 夏 Ningxia	3.4	4.0	4.3	4.0	2.7
新 疆 Xinjiang	7.6	8.7	9.6	8.7	7.8
新疆生产建设兵团 Xinjiang Production and Construction Corps	3.6	3.4	9.4	6.4	5.2

**2-7 分地区国有企业、国有联营企业、国有独资公司下岗职工总量**  
**TOTAL LAID-OFF WORKERS IN STATE-OWNED ENTERPRISES, JOINT**  
**STATE-STATE ENTERPRISES AND COMPANIES WITH SOLE STATE**  
**OWNERSHIP BY REGION**

单位: 万人

(10 000 persons)

地 区 Region	1998 年初 结余下岗 职工人数 Laidoff Workers at the Begin- ning of 1998	当年新增下岗职工人数 Laid-off Workers Newly Added this Year					五年合计 Total Amount of Laidoff Workers 1998 to 2002
		1998	1999	2000	2001	2002	
<b>全 国 National</b>	<b>692.0</b>	<b>562.2</b>	<b>618.6</b>	<b>445.5</b>	<b>234.3</b>	<b>162.1</b>	<b>2714.7</b>
北 京 Beijing	2.4	10.3	2.4	9.7			24.8
天 津 Tianjin	8.3	0.7	14.4	7.8	2.5	6.3	40.0
河 北 Hebei	21.1	16.9	19.9	21.9	22.2	13.7	115.7
山 西 Shanxi	19.5	22.9	22.1	13.9	9.9	11.9	100.2
内 蒙 古 Inner Mongolia	17.8	23.7	18.3	12.8	6.2	0.2	79.0
辽 宁 Liaoning	68.7	44.5	65.2	36.3	23.5	5.5	243.7
吉 林 Jilin	46.6	23.8	24.5	19.6	3.4	0.2	118.0
黑 龙 江 Heilongjiang	56.6	62.2	74.5	42.4	31.1	53.2	319.9
上 海 Shanghai	10.6	21.5	19.7	11.3	0.1		63.2
江 苏 Jiangsu	34.1	31.4	15.0	7.7	2.5		90.7
浙 江 Zhejiang	13.4	10.3	8.4	7.2			39.3
安 徽 Anhui	25.1	25.4	20.3	6.6	1.3		78.7
福 建 Fujian	8.3	9.9	6.1	7.1	7.8	2.1	41.3
江 西 Jiangxi	22.4	21.5	21.3	15.7	19.4	12.4	112.8
山 东 Shandong	29.4	20.1	14.9	12.0	0.5		76.9
河 南 Henan	49.5	13.5	32.7	31.5	21.3	20.3	168.8
湖 北 Hubei	36.2	42.9	49.4	44.5	20.2	15.0	208.2
湖 南 Hunan	46.4	46.6	55.1	15.2	9.3		172.6
广 东 Guangdong	32.5	14.9	16.8	3.5			67.7
广 西 Guangxi	10.1	13.7	19.8	12.0	2.5		58.1
海 南 Hainan	7.1	1.9	1.4	1.1	0.1		11.6
重 庆 Chongqing	15.7	8.4	12.6	13.8	8.3	5.1	64.0
四 川 Sichuan	32.3	29.5	33.9	37.8	23.3	8.3	165.1
贵 州 Guizhou	11.2	5.7	5.0	6.5	0.6	2.5	31.5
云 南 Yunnan	3.6	5.2	3.4	1.9	2.4		16.5
西 藏 Tibet							
陕 西 Shaanxi	30.8	14.6	15.3	12.1	5.6		78.4
甘 肃 Gansu	14.7	4.6	12.4	9.8	4.9	0.9	47.3
青 海 Qinghai	3.9	3.2	4.4	7.0	0.7	0.2	19.4
宁 夏 Ningxia	3.7	1.1	0.6	2.2	2.4	1.4	11.4
新 疆 Xinjiang	6.3	10.6	6.6	5.3	2.6	2.7	34.1
新疆生产建设兵团 Xinjiang Production and Construction Corps		0.6	2.1	9.1			11.8

注: 五年合计系 1998 年初结余数加上各年新增下岗职工数之和。

Note: Total amount of laidoff workers 1998 to 2002 refers to the sum of laidoff workers at the beginning of 1998 with laidoff workers newly added during 1998 to 2002.

## 2-8 企业下岗职工情况

### BASIC CONDITION OF LAID-OFF WORKERS OF ENTERPRISES

(2002)

单位: 万人

(10 000 persons)

		上年末结转 下岗职工 Laid-off Workers at Last Year-end	本年新增 下岗职工 人数 Laid-off Workers Newly Added this Year	进入再就 业服务中 心人数 In Reemp- loyment Service Centers	本年减少下 岗职工人数 Laid-off Workers Decreased this Year	从再就业 服务中心 转出人数 Number of Persons Transferred from Re- employ- ment Service Centers this Year	解除终止 劳动关系 人数 Number of persons Termina- ted Labour Contracts
全国总计	<b>National</b>	<b>741.6</b>	<b>210.6</b>	<b>64.1</b>	<b>334.5</b>	<b>200.6</b>	<b>95.7</b>
一、国有企业、 国有联营企业、 国有独资公司	<b>State-owned Enterprises, Joint State-State Enterprises, Companies With Sole State Ownership</b>	<b>515.4</b>	<b>162.1</b>	<b>64.5</b>	<b>267.6</b>	<b>191.4</b>	<b>90.2</b>
# 国有企业	State-Owned Enterprises	496.2	150.0	59.1	248.0	179.1	86.8
# 中央直属企业	Enterprises Directly Under Central Government	46.2	7.1	3.3	15.1	11.9	5.1
# 亏损企业	Deficit Enterprises	406.1	85.6	45.4	171.2	134.3	70.6
二、城镇集体企业	<b>Urban Collective-owned Enterprises</b>	<b>205.6</b>	<b>42.5</b>		<b>61.2</b>		
三、其他企业	<b>Other Enterprises</b>	<b>20.7</b>	<b>6.0</b>		<b>5.7</b>		

						年末实有下 岗职工人数 Laid-off Workers At this Year-end	男性 Male
		再就业 人数 Reemployed	协议到期 人数 End the Duration of Reemp- loyment Agreement	再就业 人数 Reemp- loyed	登记失 业人数 Unempl- oyment Regis- tered		
全国总计	<b>National</b>	<b>125.8</b>	<b>126.7</b>	<b>68.1</b>	<b>27.4</b>	<b>617.7</b>	<b>339.8</b>
一、国有企业、 国有联营企业、 国有独资公司	<b>State-owned Enterprises, Joint State-State Enterprises, Companies With Sole State Ownership</b>	<b>120.2</b>	<b>121.8</b>	<b>65.0</b>	<b>26.5</b>	<b>409.9</b>	<b>227.1</b>
# 国有企业	State-Owned Enterprises	107.7	113.7	61.1	25.2	398.1	219.8
# 中央直属企业	Enterprises Directly Under Central Government	7.5	6.7	3.4	1.3	38.2	21.8
# 亏损企业	Deficit Enterprises	83.1	83.5	43.9	21.0	320.5	179.8
二、城镇集体企业	<b>Urban Collective-owned Enterprises</b>					<b>186.9</b>	<b>100.9</b>
三、其他企业	<b>Other Enterprises</b>					<b>21.0</b>	<b>11.8</b>



2-8 续表 continued

单位: 万人

(10 000 persons)

					进入再就业服务中心人数
		50 岁以上	女性	40 岁以上	In Re-employment Service Centers
		50 Years and over	Female	40 Years and over	
全国总计	<b>National</b>	<b>98.1</b>	<b>277.9</b>	<b>105.5</b>	<b>348.2</b>
一、国有企业、 国有联营企业、 国有独资公司	<b>State-owned Enterprises, Joint State-State Enterprises, Companies With Sole State Ownership</b>	<b>65.2</b>	<b>182.8</b>	<b>73.7</b>	<b>338.6</b>
# 国有企业	State-Owned Enterprises	62.1	178.3	69.9	326.6
# 中央直属企业	Enterprises Directly Under Central Government	5.9	16.4	6.1	32.4
# 亏损企业	Deficit Enterprises	47.2	140.7	47.9	257.7
二、城镇集体企业	<b>Urban Collective-owned Enterprises</b>	<b>29.1</b>	<b>86.0</b>	<b>27.9</b>	
三、其他企业	<b>Other Enterprises</b>	<b>3.8</b>	<b>9.2</b>	<b>3.9</b>	

		签协议人数	足额发生 生活费人数	足额代缴 保险费人数
		Person Signed Re-employ- ment Agreement	All Basic Living Expenses Received	All Social Insurance Funds Contributed by Units
全国总计	<b>National</b>	<b>343.4</b>	<b>343.4</b>	<b>343.4</b>
一、国有企业、 国有联营企业、 国有独资公司	<b>State-owned Enterprises, Joint State-State Enterprises, Companies With Sole State Ownership</b>	<b>335.7</b>	<b>335.7</b>	<b>335.7</b>
# 国有企业	State-Owned Enterprises	324.9	324.9	324.9
# 中央直属企业	Enterprises Directly Under Central Government	32.4	32.4	32.4
# 亏损企业	Deficit Enterprises	253.6	253.6	253.6
二、城镇集体企业	<b>Urban Collective-owned Enterprises</b>			
三、其他企业	<b>Other Enterprises</b>			

## 2-9 分地区企业下岗职工情况

## LAID-OFF WORKERS OF ENTERPRISES BY REGION

(2002)

单位: 万人

(10 000 persons)

地 区 Region	上年末结 转下岗职 工人数 Laid-off Workers at Last Year-end	本年新增 下岗职工 人数 Laid-off Workers Newly Added this Year	进入再就 业服务中 心人数 In Re- emplo- yment Service Centers	本年减少 下岗职工 人 数 Laid-off workers Decreased this Year	从再就业 服务中心 转出人数 Number of Persons Trans- ferred Re- empl- oyment Service Centers this Year	# 解除终止 劳动关系 人数 Number of Persons Terminated Labour Contracts	# 再就业 人数 Re-em- ployed	# 协议到期 人数 End the Duration of Re- emp- loyment Agreement
全 国 National	741.6	210.6	64.1	334.5	200.6	95.7	125.8	126.7
北 京 Beijing	1.8			1.8	1.8	1.8	1.4	0.4
天 津 Tianjin	14.0	9.2	1.0	8.6	4.0	3.3	3.1	3.8
河 北 Hebei	31.4	16.2	11.4	11.2	10.5	0.8	9.8	2.8
山 西 Shanxi	22.5	13.0	5.6	12.0	6.9	0.8	6.3	3.4
内 蒙 古 Inner Mongolia	8.2	0.2	0.2	5.9	5.6	3.4	4.7	3.9
辽 宁 Liaoning	80.2	21.3		56.9	24.0	13.1	3.2	8.9
吉 林 Jilin	33.8	0.2	0.2	9.3	7.4	5.3	6.3	6.5
黑 龙 江 Heilongjiang	75.4	57.8	7.6	63.3	19.4	4.8	8.0	19.4
上 海 Shanghai	0.5			0.5	0.5	0.5	0.5	0.5
江 苏 Jiangsu	11.5			8.9	8.9	6.6	5.8	6.6
浙 江 Zhejiang	1.6			1.4	1.3	1.0	0.7	0.9
安 徽 Anhui	28.5	0.5		12.7	9.5	5.0	5.9	8.5
福 建 Fujian	1.2	2.1		3.3	1.2	0.9	0.6	1.2
江 西 Jiangxi	38.7	15.7	4.4	20.5	8.6	2.2	4.8	6.0
山 东 Shandong	7.5			4.5	4.5	2.7	2.3	2.6
河 南 Henan	45.9	27.0	18.6	23.9	21.0	2.9	20.1	12.8
湖 北 Hubei	69.5	21.1	2.6	23.8	10.4	7.8	5.7	10.4
湖 南 Hunan	75.8			9.0	8.5	1.2	5.5	4.2
广 东 Guangdong	11.4	0.5		5.1	3.8	1.8	0.4	3.8
广 西 Guangxi	11.7			5.8	5.6	3.8	3.5	3.2
海 南 Hainan	2.5			1.5	1.3	0.5	0.7	0.2
重 庆 Chongqing	20.8	6.9	5.1	10.0	6.8	6.8	4.7	2.7
四 川 Sichuan	44.6	9.2	2.9	16.5	14.0	10.1	12.7	6.8
贵 州 Guizhou	10.8	3.9	1.0	3.1	1.6	0.5	1.0	0.5
云 南 Yunnan	6.6			2.6	2.2	0.5	1.2	1.6
西 藏 Tibet	0.1						0.0	
陕 西 Shaanxi	40.9			0.6	0.6	0.1	0.4	0.1
甘 肃 Gansu	18.2	1.2	0.6	2.7	2.5	1.1	1.1	0.5
青 海 Qinghai	6.6	0.2	0.2	1.6	1.6	0.9	1.5	1.0
宁 夏 Ningxia	4.3	1.5		2.7	1.7	1.1	1.2	0.6
新 疆 Xinjiang	8.7	2.7	2.7	3.5	3.5	3.5	1.8	2.1
新疆生产建设兵团 Xinjiang Production and Construction Corps	6.4			1.2	1.2	0.6	0.8	0.9

2-9 续表 1 continued

单位: 万人

(10 000 persons)

地 区 Region	# 再就业 人 数 Re-em- ployed	# 登记 失业人数 Unemp- loyment Regis- tered	年末实有 下岗职工 人 数 Laid-off Workers at this Year-end	男性 Male		女性 Female	
				50 岁以上 50 Years and over			
全 国 National	68.1	27.4	617.7	339.8	98.1	277.9	
北 京 Beijing	0.2						
天 津 Tianjin	2.1	1.7	14.6	7.8		6.8	
河 北 Hebei	2.1	0.2	36.4	21.6	5.6	14.8	
山 西 Shanxi	1.7	0.2	23.5	15.1	3.7	8.4	
内 蒙 古 Inner Mongolia	2.7	0.2	2.5	1.3	0.9	1.2	
辽 宁 Liaoning	0.6	5.1	44.6	22.3	4.0	22.3	
吉 林 Jilin	4.6	1.9	24.7	14.1	3.3	10.6	
黑 龙 江 Heilongjiang	8.0	1.1	69.9	38.5	9.2	31.4	
上 海 Shanghai	0.5						
江 苏 Jiangsu	3.9	1.9	2.6	1.3	0.4	1.2	
浙 江 Zhejiang	0.4	0.3	0.3	0.2		0.1	
安 徽 Anhui	5.3	2.0	16.4	9.2	2.6	7.2	
福 建 Fujian	0.6	0.2					
江 西 Jiangxi	2.5	0.6	33.9	19.2	5.9	14.8	
山 东 Shandong	1.5	0.5	3.0	1.6	0.6	1.4	
河 南 Henan	11.4	0.7	49.0	27.0	7.7	22.1	
湖 北 Hubei	5.0	3.1	66.8	32.0	17.4	34.8	
湖 南 Hunan	3.0	0.6	66.9	36.4	12.9	30.5	
广 东 Guangdong	0.4	1.9	6.8	4.0	1.7	2.8	
广 西 Guangxi	1.6	1.2	5.9	3.6	1.2	2.3	
海 南 Hainan	0.2		0.9	0.5	0.1	0.4	
重 庆 Chongqing	0.7	1.2	17.7	11.2	2.7	6.5	
四 川 Sichuan	5.0	1.1	37.4	20.8	5.6	16.6	
贵 州 Guizhou	0.3	0.1	11.6	6.7	1.7	4.9	
云 南 Yunnan	1.2	0.2	4.0	2.5	0.8	1.4	
西 藏 Tibet							
陕 西 Shaanxi		0.1	40.3	22.9	5.8	17.4	
甘 肃 Gansu	0.2	0.1	16.7	9.0	2.4	7.7	
青 海 Qinghai	1.0		5.3	3.1	0.3	2.1	
宁 夏 Ningxia	0.3	0.3	3.0	1.5	0.4	1.5	
新 疆 Xinjiang	0.9	0.8	7.8	3.8	0.5	4.0	
新疆生产建设兵团 Xinjiang Production and Construction Corps	0.7	0.3	5.2	2.5	0.5	2.7	

2-9 续表 2 continued

单位: 万人

(10 000 persons)

地 区 Region	40 岁以上	进入再就	签协议	足额发生活	足额代缴
	40 Years and over	业服务中 心人数 In Re- employment Service Centers	人 数 Person signed Re-empl- oyment Agreement	费人数 All Basic Living Expenses Received	保险费人数 All Social Insur- ance Funds Contributed by Units
全 国 National	105.5	348.2	343.4	343.4	343.4
北 京 Beijing					
天 津 Tianjin		6.0	6.0	6.0	6.0
河 北 Hebei	6.1	24.5	24.5	24.5	24.5
山 西 Shanxi	3.3	18.0	17.1	17.1	17.1
内 蒙 古 Inner Mongolia	0.9	2.5	2.5	2.5	2.5
辽 宁 Liaoning	1.3	3.9	3.9	3.9	3.9
吉 林 Jilin	4.3	15.0	15.0	15.0	15.0
黑 龙 江 Heilongjiang	16.3	20.2	20.2	20.2	20.2
上 海 Shanghai					
江 苏 Jiangsu	0.4	2.6	2.6	2.6	2.6
浙 江 Zhejiang		0.3	0.3	0.3	0.3
安 徽 Anhui	2.9	7.1	7.1	7.1	7.1
福 建 Fujian					
江 西 Jiangxi	6.0	18.9	18.5	18.5	18.5
山 东 Shandong	0.5	3.0	3.0	3.0	3.0
河 南 Henan	7.7	25.5	25.5	25.5	25.5
湖 北 Hubei	17.5	33.7	33.7	33.7	33.7
湖 南 Hunan	12.5	43.1	40.2	40.2	40.2
广 东 Guangdong	1.6	0.5	0.5	0.5	0.5
广 西 Guangxi	1.1	5.3	5.3	5.3	5.3
海 南 Hainan	0.1	0.8	0.8	0.8	0.8
重 庆 Chongqing	2.9	11.3	11.3	11.3	11.3
四 川 Sichuan	5.6	30.3	29.7	29.7	29.7
贵 州 Guizhou	1.7	7.9	7.9	7.9	7.9
云 南 Yunnan	0.7	3.8	3.8	3.8	3.8
西 藏 Tibet					
陕 西 Shaanxi	7.5	29.2	29.2	29.2	29.2
甘 肃 Gansu	2.2	14.6	14.6	14.6	14.6
青 海 Qinghai	0.6	5.3	5.3	5.3	5.3
宁 夏 Ningxia	0.5	1.8	1.8	1.8	1.8
新 疆 Xinjiang	0.6	7.8	7.8	7.8	7.8
新疆生产建设兵团 Xinjiang Production and Construction Corps	0.6	5.2	5.2	5.2	5.2

2-10 分地区国有企业、国有联营企业、国有独资公司下岗职工情况  
LAID-OFF WORKERS IN STATE-OWNED ENTERPRISES,  
JOINT STATE-STATE ENTERPRISES AND COMPANIES WITH SOLE STATE  
OWNERSHIP BY REGION

(2002)

单位: 万人

(10 000 persons)

地 区 Region	上年末结 转下岗职 工人数 Laid-off Workers at Last Year-end	本年新增 下岗职工 人数 Laid-off Workers Newly Added this Year	进入再就 业服务中 心人数 In Re- empl- oyment Service Centers	本年减少 下岗职工 人 数 Laid-off workers Decreased this Year	从再就业 服务中心 转出人数 Number of Persons Trans- ferred Re- empl- oyment Service Centers this Year	# 解除终止 劳动关系 人数 Number of Persons Terminated Labour Contracts	# 再就业 人数 Re-em- ployed	# 协议到期 人数 End the Duration of Re- emp- loyment Agreement
<b>全 国 National</b>	<b>515.4</b>	<b>162.1</b>	<b>64.5</b>	<b>267.6</b>	<b>191.4</b>	<b>90.2</b>	<b>120.2</b>	<b>121.8</b>
北 京 Beijing	1.6			1.6	1.6	1.6	1.3	0.4
天 津 Tianjin	7.1	6.3	0.1	5.4	3.3	2.8	2.6	3.1
河 北 Hebei	23.6	13.7	11.4	10.5	10.5	0.8	9.8	2.8
山 西 Shanxi	18.0	11.9	5.6	10.8	6.6	0.8	6.3	3.1
内 蒙 古 Inner Mongolia	7.9	0.2	0.2	5.6	5.6	3.4	4.7	3.9
辽 宁 Liaoning	37.0	5.5		35.1	24.0	13.1	3.2	8.9
吉 林 Jilin	27.4	0.2	0.2	8.2	7.4	5.3	6.3	6.5
黑 龙 江 Heilongjiang	49.1	53.2	7.6	58.0	19.4	4.8	8.0	19.4
上 海 Shanghai	0.5			0.5	0.5	0.5	0.5	0.5
江 苏 Jiangsu	8.4			6.5	6.5	4.9	4.1	5.1
浙 江 Zhejiang	1.3			1.1	1.1	0.8	0.5	0.6
安 徽 Anhui	16.4			9.4	9.4	5.0	5.9	8.5
福 建 Fujian	1.2	2.1		3.3	1.2	0.9	0.6	1.2
江 西 Jiangxi	34.4	12.4	4.4	16.8	8.6	2.2	4.8	6.0
山 东 Shandong	4.9			3.3	3.3	1.8	1.6	2.0
河 南 Henan	25.9	20.3	20.1	21.3	21.0	2.9	20.1	12.8
湖 北 Hubei	48.1	15.0	2.6	16.5	10.4	7.8	5.7	10.4
湖 南 Hunan	49.1			7.0	7.0	1.1	5.5	4.0
广 东 Guangdong	4.3			3.8	3.8	1.8	0.4	3.8
广 西 Guangxi	10.9			5.6	5.6	3.8	3.5	3.2
海 南 Hainan	2.0			1.3	1.3	0.5	0.7	0.2
重 庆 Chongqing	13.0	5.1	5.1	6.8	6.8	6.8	4.7	2.7
四 川 Sichuan	36.3	8.3	2.6	13.4	12.0	8.4	10.8	5.9
贵 州 Guizhou	9.1	2.5	1.0	2.0	1.6	0.5	1.0	0.5
云 南 Yunnan	5.4			1.7	1.7	0.4	0.7	1.1
西 藏 Tibet	0.1							
陕 西 Shaanxi	29.8			0.6	0.6	0.1	0.4	0.1
甘 肃 Gansu	16.6	0.9	0.6	2.5	2.5	1.1	1.1	0.5
青 海 Qinghai	6.6	0.2	0.2	1.6	1.6	0.9	1.5	1.0
宁 夏 Ningxia	4.0	1.4		2.7	1.7	1.1	1.2	0.6
新 疆 Xinjiang	8.7	2.7	2.7	3.5	3.5	3.5	1.8	2.1
新疆生产建设兵团 Xinjiang Production and Construction Corps	6.4			1.2	1.2	0.6	0.8	0.9

2-10 续表 1 continued

单位: 万人

(10 000 persons)

地 区 Region	# 再就业 人 数 Re-em- ployed	# 登记 失业人数 Unemp- oyment Regis- tered	年末实有 下岗职工 人 数 Laid-off Workers at this Year-end	男性 Male		女性 Female	
				50 岁以上 50 Years and over			
全 国 National	65.0	26.5	409.9	227.1	65.2	182.8	
北 京 Beijing	0.2						
天 津 Tianjin	1.7	1.4	8.0	4.5		3.5	
河 北 Hebei	2.1	0.2	26.8	16.8	4.5	10.1	
山 西 Shanxi	1.7	0.2	19.2	12.6	3.2	6.5	
内 蒙 古 Inner Mongolia	2.7	0.2	2.5	1.3	0.9	1.2	
辽 宁 Liaoning	0.6	5.1	7.4	3.6	0.6	3.7	
吉 林 Jilin	4.6	1.9	19.3	11.1	2.7	8.2	
黑 龙 江 Heilongjiang	8.0	1.1	44.2	24.4	5.8	19.9	
上 海 Shanghai	0.5						
江 苏 Jiangsu	3.0	1.5	1.9	1.1	0.4	0.8	
浙 江 Zhejiang	0.3	0.3	0.3	0.2		0.1	
安 徽 Anhui	5.3	2.0	7.1	4.4	1.0	2.6	
福 建 Fujian	0.6	0.2					
江 西 Jiangxi	2.5	0.6	30.1	17.0	5.3	13.1	
山 东 Shandong	1.1	0.4	1.7	0.9	0.3	0.8	
河 南 Henan	11.4	0.7	25.0	13.9	3.9	11.1	
湖 北 Hubei	5.0	3.1	46.7	20.2	9.1	26.5	
湖 南 Hunan	2.9	0.6	42.1	23.2	8.6	18.9	
广 东 Guangdong	0.4	1.9	0.5	0.3	0.1	0.2	
广 西 Guangxi	1.6	1.2	5.3	3.2	1.1	2.1	
海 南 Hainan	0.2		0.8	0.4	0.1	0.3	
重 庆 Chongqing	0.7	1.2	11.3	7.2	1.7	4.1	
四 川 Sichuan	4.1	1.0	31.3	17.4	4.9	13.8	
贵 州 Guizhou	0.3	0.1	9.6	5.6	1.4	4.0	
云 南 Yunnan	0.7	0.2	3.6	2.4	0.8	1.3	
西 藏 Tibet							
陕 西 Shaanxi		0.1	29.2	16.4	5.0	12.9	
甘 肃 Gansu	0.2	0.1	15.0	8.2	2.2	6.8	
青 海 Qinghai	1.0		5.3	3.1	0.3	2.1	
宁 夏 Ningxia	0.3	0.3	2.7	1.4	0.3	1.4	
新 疆 Xinjiang	0.9	0.8	7.8	3.8	0.5	4.0	
新疆生产建设兵团 Xinjiang Production and Construction Corps	0.7	0.3	5.2	2.5	0.5	2.7	

2-10 续表 2 continued

单位: 万人

(10 000 persons)

地 区 Region	40 岁以上	进入再就	签协议	足额发生活	足额代缴
	40 Years and over	业服务中 心人数 In Re- employment Service Centers	人 数 Person signed Re-empl- oyment Agreement	费人数 All Basic Living Expenses Received	保险费人数 All Social Insur- ance Funds Contributed by Units
全 国 National	73.7	338.6	335.7	335.7	335.7
北 京 Beijing					
天 津 Tianjin		4.0	4.0	4.0	4.0
河 北 Hebei	3.8	24.5	24.5	24.5	24.5
山 西 Shanxi	2.6	18.0	17.1	17.1	17.1
内 蒙 古 Inner Mongolia	0.9	2.5	2.5	2.5	2.5
辽 宁 Liaoning	0.5	3.9	3.9	3.9	3.9
吉 林 Jilin	3.5	15.0	15.0	15.0	15.0
黑 龙 江 Heilongjiang	10.3	20.2	20.2	20.2	20.2
上 海 Shanghai					
江 苏 Jiangsu	0.3	1.9	1.9	1.9	1.9
浙 江 Zhejiang		0.3	0.3	0.3	0.3
安 徽 Anhui	1.1	7.1	7.1	7.1	7.1
福 建 Fujian					
江 西 Jiangxi	5.2	18.5	18.5	18.5	18.5
山 东 Shandong	0.3	1.7	1.7	1.7	1.7
河 南 Henan	3.9	24.8	24.8	24.8	24.8
湖 北 Hubei	12.7	33.7	33.7	33.7	33.7
湖 南 Hunan	8.6	42.1	40.2	40.2	40.2
广 东 Guangdong	0.1	0.5	0.5	0.5	0.5
广 西 Guangxi	1.0	5.3	5.3	5.3	5.3
海 南 Hainan	0.1	0.8	0.8	0.8	0.8
重 庆 Chongqing	1.8	11.3	11.3	11.3	11.3
四 川 Sichuan	4.8	27.1	27.0	27.0	27.0
贵 州 Guizhou	1.4	7.9	7.9	7.9	7.9
云 南 Yunnan	0.7	3.6	3.6	3.6	3.6
西 藏 Tibet					
陕 西 Shaanxi	5.7	29.2	29.2	29.2	29.2
甘 肃 Gansu	1.9	14.6	14.6	14.6	14.6
青 海 Qinghai	0.6	5.3	5.3	5.3	5.3
宁 夏 Ningxia	0.5	1.8	1.8	1.8	1.8
新 疆 Xinjiang	0.6	7.8	7.8	7.8	7.8
新疆生产建设兵团 Xinjiang Production and Construction Corps	0.6	5.2	5.2	5.2	5.2

## 2-11 分地区国有企业下岗职工情况

## LAID-OFF WORKERS IN STATE-OWNED ENTERPRISES BY REGION

(2002)

单位: 万人

(10 000 persons)

地 区 Region	上年末结 转下岗职 工人数 Laid-off Workers at Last Year-end	本年新增 下岗职工 人数 Laid-off Workers Newly Added this Year	进入再就 业服务中 心人数 In Re- emplo- yment Service Centers	本年减少 下岗职工 人 数 Laid-off workers Decreased this Year	从再就业 服务中心 转出人数 Number of Persons Trans- ferred Re- empl- oyment Service Centers this Year	# 解除终止 劳动关系 人数 Number of Persons Terminated Labour Contracts	# 再就业 人数 Re-em- ployed	# 协议到期 人数 End the Duration of Re- emp- loyment Agreement
全 国 National	496.2	150.0	59.1	248.0	179.1	86.8	107.7	113.7
北 京 Beijing	1.6			1.6	1.6	1.6	1.3	0.4
天 津 Tianjin	7.1	6.2	0.1	5.3	3.2	2.7	2.5	3.0
河 北 Hebei	18.9	12.8	7.6	5.7	5.5	0.7	4.2	0.6
山 西 Shanxi	15.6	9.7	5.6	7.8	6.1	0.8	4.0	3.1
内 蒙 古 Inner Mongolia	7.9	0.2	0.2	5.6	5.6	3.4	4.7	3.9
辽 宁 Liaoning	37.0	1.4		31.0	22.3	12.3	2.2	8.5
吉 林 Jilin	27.4	0.2	0.2	8.2	7.4	5.3	6.3	6.5
黑 龙 江 Heilongjiang	49.1	53.2	7.6	58.0	19.4	4.8	8.0	19.4
上 海 Shanghai	0.5			0.5	0.5	0.4	0.4	0.5
江 苏 Jiangsu	8.3			6.4	6.4	4.8	4.0	5.0
浙 江 Zhejiang	1.2			0.9	0.9	0.7	0.4	0.6
安 徽 Anhui	16.1			9.2	9.2	4.9	5.6	8.3
福 建 Fujian								
江 西 Jiangxi	34.4	12.4	4.4	16.8	8.6	2.2	4.8	6.0
山 东 Shandong	4.7			3.1	3.1	1.7	1.4	1.6
河 南 Henan	24.0	19.0	18.8	19.8	19.6	2.7	18.5	12.2
湖 北 Hubei	43.8	13.7	2.4	15.0	9.5	7.1	5.2	8.4
湖 南 Hunan	46.1			6.6	6.6	1.1	5.5	3.6
广 东 Guangdong	4.1			3.6	3.6	1.5	0.4	3.5
广 西 Guangxi	10.9			5.6	5.6	3.8	3.5	3.2
海 南 Hainan	2.0			1.3	1.3	0.5	0.7	0.2
重 庆 Chongqing	13.0	5.1	5.1	6.8	6.8	6.8	4.7	2.7
四 川 Sichuan	36.2	8.3	2.6	13.3	12.0	8.4	10.8	5.9
贵 州 Guizhou	9.1	2.5	1.0	2.0	1.6	0.5	1.0	0.5
云 南 Yunnan	5.0			1.6	1.6	0.4	0.6	1.0
西 藏 Tibet	0.1							
陕 西 Shaanxi	29.8			0.6	0.6	0.1	0.4	0.1
甘 肃 Gansu	16.6	0.9	0.6	2.5	2.5	1.1	1.1	0.5
青 海 Qinghai	6.6	0.2	0.2	1.6	1.6	0.9	1.5	1.0
宁 夏 Ningxia	4.0	1.4		2.7	1.7	1.1	1.2	0.6
新 疆 Xinjiang	8.7	2.7	2.7	3.5	3.5	3.5	1.8	2.1
新疆生产建设兵团 Xinjiang Production and Construction Corps	6.4			1.2	1.2	0.6	0.8	0.9



2-11 续表 1 continued

单位: 万人

(10 000 persons)

地 区 Region	# 再就业 人 数 Re-em- ployed	# 登记 失业人数 Unemp- loyment Regis- tered	年末实有 下岗职工 人 数 Laid-off Workers at this Year-end	男性 Male	女性 Female	
					50 岁以上 50 Years and over	
<b>全 国 National</b>	<b>61.1</b>	<b>25.2</b>	<b>398.1</b>	<b>219.8</b>	<b>62.1</b>	<b>178.3</b>
北 京 Beijing	0.2					
天 津 Tianjin	1.7	1.3	8.0	4.5	0.0	3.5
河 北 Hebei	0.2	0.1	26.0	16.3	4.5	9.8
山 西 Shanxi	1.7	0.2	17.6	11.1	3.2	6.5
内 蒙 古 Inner Mongolia	2.7	0.2	2.5	1.3	0.9	1.2
辽 宁 Liaoning	0.6	4.7	7.4	3.6	0.5	3.7
吉 林 Jilin	4.6	1.9	19.3	11.1	2.7	8.2
黑 龙 江 Heilongjiang	8.0	1.1	44.2	24.4	5.8	19.9
上 海 Shanghai	0.4					
江 苏 Jiangsu	3.0	1.5	1.8	1.1	0.4	0.8
浙 江 Zhejiang	0.2	0.2	0.2	0.2		0.1
安 徽 Anhui	5.2	2.0	6.9	4.4	1.0	2.6
福 建 Fujian						
江 西 Jiangxi	2.5	0.6	30.1	17.0	5.3	13.1
山 东 Shandong	1.0	0.3	1.7	0.9	0.3	0.8
河 南 Henan	10.9	0.6	23.2	13.0	3.7	10.2
湖 北 Hubei	4.6	2.8	42.5	18.4	8.5	24.1
湖 南 Hunan	2.9	0.5	39.5	21.1	6.5	18.4
广 东 Guangdong	0.4	1.7	0.5	0.3	0.1	0.2
广 西 Guangxi	1.6	1.2	5.3	3.2	1.1	2.1
海 南 Hainan	0.2	0.0	0.8	0.4	0.1	0.3
重 庆 Chongqing	0.7	1.2	11.3	7.2	1.7	4.1
四 川 Sichuan	4.1	1.0	31.2	17.4	4.8	13.7
贵 州 Guizhou	0.3	0.1	9.6	5.6	1.4	4.0
云 南 Yunnan	0.6	0.2	3.4	2.2	0.7	1.2
西 藏 Tibet						
陕 西 Shaanxi		0.1	29.2	16.4	5.0	12.9
甘 肃 Gansu	0.2	0.1	15.0	8.2	2.2	6.8
青 海 Qinghai	1.0		5.3	3.1	0.3	2.1
宁 夏 Ningxia	0.3	0.3	2.7	1.4	0.3	1.4
新 疆 Xinjiang	0.9	0.8	7.8	3.8	0.5	4.0
新疆生产建设兵团 Xinjiang Production and Construction Corps	0.7	0.3	5.2	2.5	0.5	2.7

2-11 续表 2 continued

单位: 万人

(10 000 persons)

地 区 Region	40 岁以上	进入再 就业服务 中心人数	签协议 人 数	足额发生活 费人数	足额代缴 保险费人数
	40 Years and over	In Re- employment Service Centers	Person signed Re-empl- oyment Agreement	All Basic Living Expenses Received	All Social Insurance Funds Contributed by Units
全 国 National	69.9	326.6	324.9	324.9	324.9
北 京 Beijing					
天 津 Tianjin		4.0	4.0	4.0	4.0
河 北 Hebei	3.8	22.5	22.5	22.5	22.5
山 西 Shanxi	2.6	16.0	15.1	15.1	15.1
内 蒙 古 Inner Mongolia	0.9	2.5	2.5	2.5	2.5
辽 宁 Liaoning	0.4	3.9	3.9	3.9	3.9
吉 林 Jilin	3.5	15.0	15.0	15.0	15.0
黑 龙 江 Heilongjiang	10.3	20.2	20.2	20.2	20.2
上 海 Shanghai					
江 苏 Jiangsu	0.3	1.8	1.8	1.8	1.8
浙 江 Zhejiang		0.2	0.2	0.2	0.2
安 徽 Anhui	1.1	6.9	6.9	6.9	6.9
福 建 Fujian					
江 西 Jiangxi	5.2	18.5	18.5	18.5	18.5
山 东 Shandong	0.3	1.7	1.7	1.7	1.7
河 南 Henan	3.6	23.0	23.0	23.0	23.0
湖 北 Hubei	12.1	30.7	30.7	30.7	30.7
湖 南 Hunan	5.8	39.5	38.9	38.9	38.9
广 东 Guangdong	0.1	0.5	0.5	0.5	0.5
广 西 Guangxi	1.0	5.3	5.3	5.3	5.3
海 南 Hainan	0.1	0.8	0.8	0.8	0.8
重 庆 Chongqing	1.8	11.3	11.3	11.3	11.3
四 川 Sichuan	4.8	27.1	27.0	27.0	27.0
贵 州 Guizhou	1.4	7.9	7.9	7.9	7.9
云 南 Yunnan	0.6	3.4	3.4	3.4	3.4
西 藏 Tibet					
陕 西 Shaanxi	5.7	29.2	29.2	29.2	29.2
甘 肃 Gansu	1.9	14.6	14.6	14.6	14.6
青 海 Qinghai	0.6	5.3	5.3	5.3	5.3
宁 夏 Ningxia	0.5	1.8	1.8	1.8	1.8
新 疆 Xinjiang	0.6	7.8	7.8	7.8	7.8
新疆生产建设兵团 Xinjiang Production and Construction Corps	0.6	5.2	5.2	5.2	5.2

## 2-12 分地区中央直属企业下岗职工情况

LAID-OFF WORKERS IN ENTERPRISES DIRECTLY UNDER CENTRAL  
GOVERNMENT BY REGION

(2002)

单位: 万人

(10 000 persons)

地 区 Region	上年末结 转下岗职 工人数 Laid-off Workers at Last Year-end	本年新增 下岗职工 人数 Laid-off Workers Newly Added this Year	进入再就 业服务中 心人数 In Re- empl- oyment Service Centers	本年减少 下岗职工 人 数 Laid-off workers Decreased this Year	从再就业 服务中心 转出人数 Number of Persons Trans- ferred Re- empl- oyment Service Centers this Year	# 解除终止 劳动关系 人数 Number of Persons Terminated Labour Contracts	# 再就业 人数 Re-em- ployed	# 协议到期 人数 End the Duration of Re- emp- loyment Agreement
全 国 National	46.2	7.1	3.3	15.1	11.9	5.1	7.5	6.7
北 京 Beijing								
天 津 Tianjin	0.5	0.6		0.6	0.3	0.2	0.2	0.3
河 北 Hebei	2.2	1.2	0.7	0.6	0.6	0.1	0.4	0.1
山 西 Shanxi	3.2	0.5	0.5	1.2	1.2	0.4	1.0	0.2
内 蒙 古 Inner Mongolia	2.3			0.5	0.5		0.3	0.5
辽 宁 Liaoning	2.9	0.2		1.0	0.7	0.6	0.4	0.1
吉 林 Jilin	0.6			0.1	0.1			0.1
黑 龙 江 Heilongjiang	3.3	1.2	0.2	3.1	1.1	0.2	0.3	1.1
上 海 Shanghai								
江 苏 Jiangsu	0.2			0.1	0.1	0.1	0.1	0.1
浙 江 Zhejiang								
安 徽 Anhui	0.6			0.4	0.4	0.1	0.2	0.4
福 建 Fujian								
江 西 Jiangxi								
山 东 Shandong	0.2			0.1	0.1		0.1	
河 南 Henan	2.0	0.7	0.4	0.9	0.8	0.2	0.8	0.7
湖 北 Hubei	2.8	0.8	0.2	1.0	0.6	0.5	0.3	0.6
湖 南 Hunan	3.1			0.4	0.3		0.1	0.2
广 东 Guangdong	0.4			0.3	0.3	0.2		0.3
广 西 Guangxi	0.1							
海 南 Hainan	0.7			0.3	0.3	0.1	0.2	
重 庆 Chongqing	2.8	0.7	0.7	0.7	0.7	0.7	0.5	0.3
四 川 Sichuan	3.4	0.9	0.5	1.3	1.2	0.8	1.0	0.6
贵 州 Guizhou	2.1	0.2	0.1	0.7	0.7	0.1	0.5	
云 南 Yunnan	0.6			0.4	0.4		0.1	0.3
西 藏 Tibet								
陕 西 Shaanxi	3.9							
甘 肃 Gansu	1.2			0.2	0.2		0.1	
青 海 Qinghai	0.7	0.1	0.1					
宁 夏 Ningxia								
新 疆 Xinjiang								
新疆生产建设兵团 Xinjiang Production and Construction Corps	6.4			1.2	1.2	0.6	0.8	0.9

2-12 续表 1 continued

单位: 万人

(10 000 persons)

地 区 Region	# 再就业 人 数 Re-em- ployed	# 登记 失业人数 Unemp- oyment Regis- tered	年末实有 下岗职工 人 数 Laid-off Workers at this Year-end	男性	50 岁以上	女性
				Male	50 Years and over	Female
全 国 National	3.4	1.3	38.2	21.8	5.9	16.4
北 京 Beijing						
天 津 Tianjin	0.1	0.1	0.5	0.3		0.2
河 北 Hebei			2.8	1.8	0.5	1.0
山 西 Shanxi	0.1	0.1	2.5	1.5	0.4	1.0
内 蒙 古 Inner Mongolia	0.2		1.7	0.9	0.7	
辽 宁 Liaoning	0.1		2.1	1.1	0.2	1.0
吉 林 Jilin			0.5	0.4	0.0	0.1
黑 龙 江 Heilongjiang	0.3		1.5	0.8	0.2	0.7
上 海 Shanghai						
江 苏 Jiangsu	0.1		0.1			
浙 江 Zhejiang						
安 徽 Anhui	0.2		0.2	0.1	0.0	0.1
福 建 Fujian						
江 西 Jiangxi						
山 东 Shandong			0.1	0.1		0.1
河 南 Henan	0.6		1.8	1.0	0.4	0.8
湖 北 Hubei	0.3	0.2	2.7	1.0	0.4	1.7
湖 南 Hunan	0.1		2.7	1.9	0.5	0.8
广 东 Guangdong		0.3	0.1	0.1		
广 西 Guangxi						
海 南 Hainan			0.4	0.3	0.1	0.1
重 庆 Chongqing	0.2		2.8	1.8	0.4	1.0
四 川 Sichuan	0.2	0.3	3.0	1.8	0.3	1.2
贵 州 Guizhou			1.6	0.9	0.2	0.7
云 南 Yunnan	0.1		0.2	0.1		0.1
西 藏 Tibet						
陕 西 Shaanxi			3.9	2.4	0.8	1.6
甘 肃 Gansu			1.1	0.7	0.3	0.4
青 海 Qinghai			0.8	0.5	0.1	0.3
宁 夏 Ningxia						
新 疆 Xinjiang						
新疆生产建设兵团 Xinjiang Production and Construction Corps	0.7	0.3	5.2	2.5	0.5	2.7

2-12 续表 2 continued

单位: 万人

(10 000 persons)

地 区 Region	40 岁以上	进入再就	签协议	足额发生活	足额代缴
	40 Years and over	业服务中 心人数 In Re- employment Service Centers	人 数 Person signed Re-empl- oyment Agreement	费人数 All Basic Living Expenses Received	保险费人数 All Social Insurance Funds Contributed by Units
全 国 National	6.1	32.4	32.4	32.4	32.4
北 京 Beijing					
天 津 Tianjin		0.2	0.2	0.2	0.2
河 北 Hebei	0.4	1.2	1.2	1.2	1.2
山 西 Shanxi	0.4	2.4	2.4	2.4	2.4
内 蒙 古 Inner Mongolia	0.6	1.7	1.7	1.7	1.7
辽 宁 Liaoning	0.3	0.4	0.4	0.4	0.4
吉 林 Jilin		0.5	0.5	0.5	0.5
黑 龙 江 Heilongjiang	0.3	0.7	0.7	0.7	0.7
上 海 Shanghai					
江 苏 Jiangsu		0.1	0.1	0.1	0.1
浙 江 Zhejiang					
安 徽 Anhui		0.2	0.2	0.2	0.2
福 建 Fujian					
江 西 Jiangxi					
山 东 Shandong		0.1	0.1	0.1	0.1
河 南 Henan	0.3	1.6	1.6	1.6	1.6
湖 北 Hubei	0.7	2.0	2.0	2.0	2.0
湖 南 Hunan	0.4	2.5	2.5	2.5	2.5
广 东 Guangdong		0.1	0.1	0.1	0.1
广 西 Guangxi					
海 南 Hainan		0.4	0.4	0.4	0.4
重 庆 Chongqing	0.4	2.8	2.8	2.8	2.8
四 川 Sichuan	0.3	2.8	2.8	2.8	2.8
贵 州 Guizhou	0.2	1.4	1.4	1.4	1.4
云 南 Yunnan		0.2	0.2	0.2	0.2
西 藏 Tibet					
陕 西 Shaanxi	0.7	3.9	3.9	3.9	3.9
甘 肃 Gansu	0.1	1.1	1.1	1.1	1.1
青 海 Qinghai	0.1	0.8	0.8	0.8	0.8
宁 夏 Ningxia					
新 疆 Xinjiang					
新疆生产建设兵团 Xinjiang Production and Construction Corps	0.6	5.2	5.2	5.2	5.2

## 2-13 分地区亏损企业下岗职工情况

## LAID-OFF WORKERS IN DEFICIT ENTERPRISES BY REGION

(2002)

单位: 万人

(10 000 persons)

地 区 Region	上年末结 转下岗职 工人数 Laid-off Workers at Last Year-end	本年新增 下岗职工 人数 Laid-off Workers Newly Added this Year	进入再就 业服务中 心人数 In Re- emplo- yment Service Centers	本年减少 下岗职工 人 数 Laid-off workers Decreased this Year	从再就业 服务中心 转出人数 Number of Persons Trans- ferred Re- empl- oyment Service Centers this Year	# 解除终止 劳动关系 人数 Number of Persons Terminated Labour Contracts	# 再就业 人数 Re-em- ployed	# 协议到期 人数 End the Duration of Re- emp- loyment Agreement
全 国 National	406.1	85.6	45.4	171.2	134.3	70.6	83.1	83.5
北 京 Beijing								
天 津 Tianjin	6.9	6.1	0.1	5.3	3.2	2.6	2.5	3.0
河 北 Hebei	19.4	9.9	6.1	7.8	4.2	0.5	3.3	0.6
山 西 Shanxi	13.5	9.2	4.6	5.9	5.0	0.7	4.3	2.3
内 蒙 古 Inner Mongolia	6.3	0.2	0.2	4.3	4.3	2.4	3.5	2.8
辽 宁 Liaoning	37.0	0.8		30.4	19.2	12.6	2.9	8.7
吉 林 Jilin	25.1	0.2	0.2	7.7	5.8	4.8	4.8	4.8
黑 龙 江 Heilongjiang	3.3	1.2	0.2	3.1	1.1	0.2	0.3	1.1
上 海 Shanghai	0.3			0.3	0.3	0.3	0.3	0.3
江 苏 Jiangsu	6.4			5.1	5.1	4.0	3.1	4.0
浙 江 Zhejiang	0.6			0.5	0.5	0.4	0.3	0.4
安 徽 Anhui	15.7			8.7	8.7	4.7	5.2	7.9
福 建 Fujian								
江 西 Jiangxi	34.4	12.4	4.4	16.8	8.6	2.2	4.8	6.0
山 东 Shandong	3.3			1.9	1.9	0.8	0.8	1.5
河 南 Henan	24.1	18.0	17.9	18.6	18.4	2.7	17.1	10.9
湖 北 Hubei	32.8	9.3	1.8	11.2	7.1	5.3	3.9	7.1
湖 南 Hunan	38.4			3.5	3.2	0.5	0.9	2.5
广 东 Guangdong	3.7			3.2	3.2	1.1	0.3	3.1
广 西 Guangxi	10.9			5.6	5.6	3.8	3.5	3.2
海 南 Hainan	2.0			1.3	1.3	0.5	0.7	0.2
重 庆 Chongqing	11.8	4.5	4.5	6.4	6.4	6.4	4.4	2.5
四 川 Sichuan	31.6	6.4	1.3	10.4	9.3	7.0	8.6	4.9
贵 州 Guizhou	8.5	2.5	1.0	2.0	1.5	0.5	1.0	0.5
云 南 Yunnan	0.6			0.4	0.4		0.1	0.3
西 藏 Tibet								
陕 西 Shaanxi	29.7			0.6	0.6	0.1	0.4	0.1
甘 肃 Gansu	16.1	0.8	0.5	2.5	2.5	1.1	1.1	0.5
青 海 Qinghai	5.8	0.1		1.5	1.5	0.9	1.5	0.9
宁 夏 Ningxia	3.6	1.2		2.5	1.6	1.0	1.1	0.6
新 疆 Xinjiang	7.7	2.7	2.7	2.6	2.6	2.6	1.7	2.0
新疆生产建设兵团 Xinjiang Production and Construction Corps	6.4			1.2	1.2	0.6	0.8	0.9

2-13 续表 1 continued

单位: 万人

(10 000 persons)

地 区 Region	# 再就业 人 数 Re-em- ployed	# 登记 失业人数 Unemp- loyment Regis- tered	年末实有 下岗职工 人 数 Laid-off Workers at this Year-end	男性	50 岁以上	女性
				Male	50 Years and over	Female
<b>全 国 National</b>	<b>43.9</b>	<b>21.0</b>	<b>320.5</b>	<b>179.8</b>	<b>47.2</b>	<b>140.7</b>
北 京 Beijing						
天 津 Tianjin	1.7	1.3	7.8	4.3	0.0	3.5
河 北 Hebei	0.2	0.2	21.5	13.1	3.7	8.4
山 西 Shanxi	1.0	0.2	16.8	10.8	2.7	6.1
内 蒙 古 Inner Mongolia	1.8	0.1	2.2	1.2	0.8	1.0
辽 宁 Liaoning	0.6	5.0	7.4	3.6	0.5	3.7
吉 林 Jilin	3.6	1.3	17.6	10.3	2.4	7.4
黑 龙 江 Heilongjiang	0.3		1.5	0.8	0.2	0.7
上 海 Shanghai	0.3					
江 苏 Jiangsu	2.2	1.0	1.4	0.8	0.3	0.6
浙 江 Zhejiang	0.2	0.1	0.1			
安 徽 Anhui	4.9	1.9	7.0	4.4	0.8	2.6
福 建 Fujian						
江 西 Jiangxi	2.5	0.6	30.1	17.0	5.3	13.1
山 东 Shandong	0.6	0.1	1.4	0.7	0.2	0.7
河 南 Henan	9.7	0.6	23.5	13.0	3.7	10.5
湖 北 Hubei	3.4	2.1	30.9	16.1	5.5	14.8
湖 南 Hunan	1.7	0.2	34.9	18.9	4.5	16.0
广 东 Guangdong	0.3	1.4	0.5	0.3	0.1	0.2
广 西 Guangxi	1.6	1.2	5.2	3.2	1.1	2.1
海 南 Hainan	0.2		0.8	0.4	0.1	0.3
重 庆 Chongqing	0.7	1.2	9.9	6.3	1.5	3.6
四 川 Sichuan	3.4	0.9	27.6	15.0	4.1	12.6
贵 州 Guizhou	0.3	0.1	9.0	5.3	1.3	3.7
云 南 Yunnan	0.1		0.2	0.1		0.1
西 藏 Tibet						
陕 西 Shaanxi		0.1	29.1	16.3	4.9	12.8
甘 肃 Gansu	0.2	0.1	14.4	7.8	1.9	6.6
青 海 Qinghai	0.9		4.4	2.7	0.3	1.8
宁 夏 Ningxia	0.2	0.2	2.4	1.2	0.3	1.2
新 疆 Xinjiang	0.8	0.8	7.8	3.8	0.5	4.0
新疆生产建设兵团 Xinjiang Production and Construction Corps	0.7	0.3	5.2	2.5	0.5	2.7

2-13 续表 2 continued

单位: 万人

(10 000 persons)

地 区 Region	40 岁以上	进入再就 业服务中 心人数	签协议 人 数	足额发生活 费人数	足额代缴 保险费人数
	40 Years and over	In Re- employment Service Centers	Person signed Re-empl- oyment Agreement	All Basic Living Expenses Received	All Social Insur- ance Funds Contributed by Units
全 国 National	47.9	257.7	253.6	253.6	253.6
北 京 Beijing					
天 津 Tianjin		4.0	4.0	4.0	4.0
河 北 Hebei	3.1	18.4	18.4	18.4	18.4
山 西 Shanxi	2.3	13.5	12.5	12.5	12.5
内 蒙 古 Inner Mongolia	0.8	2.2	2.2	2.2	2.2
辽 宁 Liaoning	0.5	2.5	2.5	2.5	2.5
吉 林 Jilin	3.3	14.6	14.6	14.6	14.6
黑 龙 江 Heilongjiang	0.3	0.7	0.7	0.7	0.7
上 海 Shanghai					
江 苏 Jiangsu	0.2	1.4	1.4	1.4	1.4
浙 江 Zhejiang		0.1	0.1	0.1	0.1
安 徽 Anhui	1.0	7.0	7.0	7.0	7.0
福 建 Fujian					
江 西 Jiangxi	5.2	18.5	18.5	18.5	18.5
山 东 Shandong	0.3	1.4	1.4	1.4	1.4
河 南 Henan	3.5	23.3	23.3	23.3	23.3
湖 北 Hubei	5.3	23.0	23.0	23.0	23.0
湖 南 Hunan	4.2	17.4	14.3	14.3	14.3
广 东 Guangdong	0.1	0.1	0.1	0.1	0.1
广 西 Guangxi	1.0	5.2	5.2	5.2	5.2
海 南 Hainan	0.1	0.8	0.8	0.8	0.8
重 庆 Chongqing	1.6	9.9	9.9	9.9	9.9
四 川 Sichuan	4.1	23.9	23.9	23.9	23.9
贵 州 Guizhou	1.3	7.4	7.4	7.4	7.4
云 南 Yunnan		0.2	0.2	0.2	0.2
西 藏 Tibet					
陕 西 Shaanxi	5.7	29.1	29.1	29.1	29.1
甘 肃 Gansu	1.8	14.1	14.1	14.1	14.1
青 海 Qinghai	0.5	4.4	4.4	4.4	4.4
宁 夏 Ningxia	0.4	1.7	1.7	1.7	1.7
新 疆 Xinjiang	0.6	7.8	7.8	7.8	7.8
新疆生产建设兵团 Xinjiang Production and Construction Corps	0.6	5.2	5.2	5.2	5.2



## 2-14 企业再就业服务中心资金筹集与使用情况

FINANCING AND EXPENDITURE OF RE-EMPLOYMENT SERVICE  
CENTER IN ENTERPRISES

单位: 亿元

(100 million Yuan)

		上期末资金 结转额  Balance at Last Year-end	本期资金筹集额 Financing in this Year				财政安排  From Government Finance
			合 计  Total	企业自筹  From Enterprises	社会筹集  From Society	失业保险基 金调剂 From Unemploy- ment Insurance Fund	
总计	<b>Total</b>	<b>13.1</b>	<b>178.6</b>	<b>30.8</b>	<b>31.3</b>	<b>23.5</b>	<b>116.5</b>
# 中央直属企业	Directly Under the Central Government		17.6	4.4	2.7	2.3	10.4
# 亏损企业	Deficit Enterprises	7.1	148.2	22.4	25.5	19.0	100.2

		本期资金使用额 Expenditure in this Year					本期资金 结余数  Balance at this Year-end
		合计  Total	基本生活费  Basic Living Expense	养老保险费  Old-Age Insurance Expense	医疗保险费  Medical Insurance Expense	失业保险  Unemploy- ment Insurance Expense	
总计	<b>Total</b>	<b>181.5</b>	<b>110.5</b>	<b>51.4</b>	<b>9.1</b>	<b>6.6</b>	<b>10.1</b>
# 中央直属企业	Directly Under the Central Government	17.5	10.9	4.8	1.0	0.6	
# 亏损企业	Deficit Enterprises	147.3	89.4	41.5	7.5	5.2	7.9

**2-15 分地区企业再就业服务中心资金筹集与使用情况**  
**FINANCING AND EXPENDITURE OF RE-EMPLOYMENT**  
**SERVICE CENTER IN ENTERPRISES BY REGION**

(2002)

单位: 亿元

(100 million Yuan)

地 区 Region	上期末 资 金 结 转 额  Balance at Last Year-end	本期资金筹集额 Financing in this Year					财 政 安 排  From Government Finance
		合 计  Total	企 业 自 筹  From Enterprises	社 会 筹 集  From Society		失 业 保 险 基 金 调 剂  From Unemployment Insurance Fund	
<b>全 国 National</b>	<b>13.1</b>	<b>178.6</b>	<b>30.8</b>	<b>31.3</b>	<b>23.5</b>	<b>116.5</b>	
北 京 Beijing		1.6	0.6	0.6	0.6	0.5	
天 津 Tianjin		4.8	0.3	1.3	1.3	3.3	
河 北 Hebei		9.8	2.3	1.1	0.8	6.4	
山 西 Shanxi	0.2	7.3	1.0	1.1	1.1	5.3	
内 蒙 古 Inner Mongolia	-0.1	3.6	0.2	0.4	0.3	3.0	
辽 宁 Liaoning	0.3	0.5	0.2			0.3	
吉 林 Jilin	1.3	6.6	0.3	0.8	0.8	5.5	
黑 龙 江 Heilongjiang	0.6	15.8	1.0	0.9	0.8	13.9	
上 海 Shanghai	0.4	0.3	0.1	0.1		0.1	
江 苏 Jiangsu	0.6	6.3	1.3	2.2	1.5	2.8	
浙 江 Zhejiang	0.5	0.6	0.3	0.2	0.1	0.1	
安 徽 Anhui	0.3	5.7	1.2	1.7	1.5	2.7	
福 建 Fujian	1.4	2.6	1.2	0.5	0.5	0.9	
江 西 Jiangxi	0.2	7.3	1.3	1.0	0.7	5.0	
山 东 Shandong	0.6	2.4	0.8	0.8	0.6	0.9	
河 南 Henan	1.2	9.5	1.9	2.3	2.0	5.3	
湖 北 Hubei	0.4	14.7	3.3	2.3	1.1	9.1	
湖 南 Hunan	1.9	18.4	4.2	3.7	1.1	10.6	
广 东 Guangdong	0.5	1.3	0.4	0.2	0.1	0.6	
广 西 Guangxi	0.1	2.8	0.2	0.7	0.4	1.9	
海 南 Hainan		0.5	0.1			0.3	
重 庆 Chongqing	1.7	9.5	1.5	1.1	1.1	6.9	
四 川 Sichuan	0.3	12.0	3.7	2.0	1.4	6.3	
贵 州 Guizhou	0.6	3.3	0.4	0.1	0.1	2.7	
云 南 Yunnan	0.1	2.9	0.4	0.9	0.8	1.6	
西 藏 Tibet							
陕 西 Shaanxi	0.3	11.6	0.3	1.9	1.3	9.4	
甘 肃 Gansu	0.1	5.4	1.3	1.3	1.2	2.8	
青 海 Qinghai		2.8	0.1	0.2	0.2	2.5	
宁 夏 Ningxia		0.9	0.1	0.2	0.2	0.6	
新 疆 Xinjiang		5.2	0.5	1.6	1.6	3.0	
新疆生产建设兵团 Xinjiang Production and Construction Corps	-0.2	2.5		0.3	0.3	2.2	

2-15 续表 continued

单位: 亿元

(100 million Yuan)

地 区 Region	本期资金使用额 Expenditure in this Year					本期资金 结余数  Balance at This Year
	合计  Total	基本生活费  Basic Living Expense	养老保险费  Pension Insurance Expense	医疗保险费  Medical Insurance Expense	失业保险  Unemployment Insurance Expense	
全 国 National	181.5	110.5	51.4	9.1	6.6	10.1
北 京 Beijing	1.6	1.2	0.3	0.1		
天 津 Tianjin	4.8	1.9	2.1	0.5	0.2	
河 北 Hebei	9.8	6.7	2.4	0.3	0.3	
山 西 Shanxi	7.3	4.0	2.2	0.6	0.4	0.2
内 蒙 古 Inner Mongolia	3.4	2.2	0.8	0.2	0.1	0.1
辽 宁 Liaoning	0.6	0.4	0.2			0.3
吉 林 Jilin	6.4	3.7	2.0	0.4	0.2	1.6
黑 龙 江 Heilongjiang	16.0	11.0	3.5	1.0	0.5	0.4
上 海 Shanghai	0.5	0.1				0.2
江 苏 Jiangsu	6.4	4.2	1.5	0.4	0.2	0.6
浙 江 Zhejiang	0.6	0.3	0.1			0.5
安 徽 Anhui	5.6	3.4	1.6	0.2	0.2	0.3
福 建 Fujian	2.6	0.1				1.4
江 西 Jiangxi	7.4	4.1	2.3	0.7	0.2	0.1
山 东 Shandong	3.0	1.5	1.1	0.2	0.1	0.1
河 南 Henan	9.3	6.1	2.3	0.6	0.4	1.4
湖 北 Hubei	14.2	10.0	3.4	0.3	0.4	0.9
湖 南 Hunan	18.4	12.9	4.5	0.4	0.6	1.9
广 东 Guangdong	1.1	0.7	0.3			0.7
广 西 Guangxi	2.9	1.7	0.9	0.2	0.1	0.1
海 南 Hainan	0.5	0.3	0.1			
重 庆 Chongqing	12.8	6.7	5.4		0.7	-1.6
四 川 Sichuan	11.9	6.2	4.3	0.6	0.5	0.4
贵 州 Guizhou	3.3	1.8	1.0	0.3	0.1	0.6
云 南 Yunnan	2.9	1.6	0.9	0.2	0.1	0.1
西 藏 Tibet						
陕 西 Shaanxi	11.6	7.7	2.8	0.6	0.5	0.3
甘 肃 Gansu	5.4	3.4	1.5	0.2	0.2	0.1
青 海 Qinghai	2.8	1.5	1.0	0.2	0.1	
宁 夏 Ningxia	0.9	0.6	0.2	0.1		
新 疆 Xinjiang	5.2	2.9	1.7	0.4	0.2	
新疆生产建设兵团 Xinjiang Production and Construction Corps	2.6	1.5	0.8	0.2	0.1	-0.3

## 2-16 职业介绍工作情况

### BASIC CONDITIONS OF LABOUR EXCHANGES

(2002)

单位: 万人

(10 000 Persons)

	本年末职业介绍机构个数 (个) Number of Labour Exchanges	本年末职业介绍机构人数 Staff and Workers of Labour Exchanges	本年登记招聘人数 Total Registered Job Vacancies This Year	本年登记求职人数 Total Registered Jobseekers This Year	女性 Female
<b>总计 Total</b>	<b>26158</b>	<b>8.5</b>	<b>2250.2</b>	<b>2684.2</b>	<b>1168.5</b>
劳动保障部门办 Run by Labour Departments	18010	5.8	1543.5	1902.9	872.1
# 县(区)及以上 Of which:by counties and above	4038	2.9	1266.2	1514.5	706.8
街道 by Subdistrict office	2807	0.8	116.4	179.2	76.2
乡镇 by Small Towns	11165	2.1	160.8	209.2	89.2
其他组织办 Run by Other Organs	3046	1.2	183.5	246.6	113.3
公民个人办 Run by Private	5102	1.6	523.3	534.7	183.2

	下岗职工 Laid-off Workers	失业人员 Unemployment	获得职业资格人员 Person with Certificates	本年职业指导人数 Person times of Vocational Guidance
<b>总计 Total</b>	<b>356.8</b>	<b>865.1</b>	<b>361.9</b>	<b>1340.2</b>
劳动保障部门办 Run by Labour Departments	270.2	707.3	272.7	1023.8
# 县(区)及以上 Of which:by counties and above	223.5	614.9	239.1	843.3
街道 by Subdistrict office	25.6	51.4	20.9	83.1
乡镇 by Small Towns	21.1	41.0	12.6	97.3
其他组织办 Run by Other Organs	44.8	78.3	32.5	107.0
公民个人办 Run by Private	41.8	79.6	56.8	209.4

	本年介绍成功人数 Placed Jobseekers	女性 Female	下岗职工 Laid-off Workers	失业人员 Unemployment	获得职业资格人员 Person with Certificates
<b>总计 Total</b>	<b>1354.3</b>	<b>618.9</b>	<b>168.0</b>	<b>454.8</b>	<b>221.0</b>
劳动保障部门办 Run by Labour Departments	977.7	457.0	133.4	372.5	175.3
# 县(区)及以上 Of which:by counties and above	772.9	365.9	109.4	320.6	149.0
街道 by Subdistrict office	80.2	38.1	13.4	33.8	15.5
乡镇 by Small Towns	124.6	53.0	10.5	18.2	10.8
其他组织办 Run by Other Organs	116.6	53.5	17.7	40.3	18.5
公民个人办 Run by Private	260.0	108.3	16.9	42.0	27.3

## 2-17 分地区职业介绍工作情况

## BASIC CONDITIONS OF LABOUR EXCHANGES BY REGION

(2002)

单位: 万人

(10 000 Persons)

地 区 Region	本年未职业介绍机构个数 (个) Number of Labour Exchanges	本年未职业介绍机构人数 Staff and Workers of Labour Exchanges	本年登记招聘人数 Total Registered Job Vacancies This Year	本年登记求职人数 Total Registered Jobseekers This Year	女 性
					Female
全 国 National	26158	8.5	2250.2	2684.2	1168.5
北 京 Beijing	413	0.3	58.2	87.8	42.2
天 津 Tianjin	158	0.1	43.1	125.4	55.0
河 北 Hebei	1331	0.4	102.2	109.2	58.5
山 西 Shanxi	1113	0.3	13.4	16.8	5.3
内 蒙 古 Inner Mongolia	656	0.2	30.3	31.2	13.6
辽 宁 Liaoning	1357	0.4	123.3	162.5	86.0
吉 林 Jilin	1089	0.2	34.8	39.6	20.2
黑 龙 江 Heilongjiang	869	0.2	45.7	91.4	41.9
上 海 Shanghai	424	0.5	132.6	110.6	48.5
江 苏 Jiangsu	2062	0.6	158.6	164.4	83.8
浙 江 Zhejiang	1826	0.4	294.5	343.8	111.0
安 徽 Anhui	1767	0.5	49.8	58.2	29.8
福 建 Fujian	847	0.2	111.3	119.4	57.7
江 西 Jiangxi	598	0.2	60.1	70.5	33.9
山 东 Shandong	1209	0.4	127.0	141.9	68.9
河 南 Henan	1180	0.4	60.7	81.3	38.1
湖 北 Hubei	776	0.3	99.3	118.0	56.2
湖 南 Hunan	910	0.3	64.3	88.2	45.2
广 东 Guangdong	1723	0.8	295.9	300.7	96.5
广 西 Guangxi	276	0.1	41.9	50.4	23.5
海 南 Hainan	43		5.0	13.8	7.8
重 庆 Chongqing	269	0.1	27.3	30.5	14.8
四 川 Sichuan	1323	0.4	88.0	90.9	47.1
贵 州 Guizhou	555	0.1	16.6	19.7	8.8
云 南 Yunnan	1220	0.2	30.3	36.2	16.2
西 藏 Tibet	10		0.3	0.9	0.6
陕 西 Shaanxi	798	0.2	44.7	71.9	20.2
甘 肃 Gansu	444	0.1	24.1	29.0	13.0
青 海 Qinghai	267	0.1	26.8	29.4	7.4
宁 夏 Ningxia	233	0.1	10.6	22.0	3.2
新 疆 Xinjiang	248	0.1	20.2	24.6	11.6
新疆生产建设兵团 Xinjiang Production and Construction Corps	164		9.1	3.9	2.2

2-17 续表 1 continued

单位: 万人

(10 000 Persons)

地 区 Region	下 岗 职 工	失 业 人 员	获 得 职 业 资 格 人 员	本 年 职 业 指 导 人 数
	Laid-off Workers	Unemployment	Person with Certificates	Persontimes of Vocational Guidance
全 国 National	356.8	865.1	361.9	1340.2
北 京 Beijing	2.4	22.7	9.0	35.1
天 津 Tianjin	46.2	28.6	6.3	41.8
河 北 Hebei	8.4	27.8	36.2	72.2
山 西 Shanxi	4.5	4.9	1.4	11.6
内 蒙 古 Inner Mongolia	4.9	21.1	1.4	12.4
辽 宁 Liaoning	31.9	81.4	17.0	88.2
吉 林 Jilin	11.5	21.6	9.6	31.1
黑 龙 江 Heilongjiang	40.9	22.5	5.1	23.8
上 海 Shanghai	13.9	55.7	7.9	78.8
江 苏 Jiangsu	10.7	82.6	31.2	88.1
浙 江 Zhejiang	7.5	64.5	38.1	149.0
安 徽 Anhui	10.3	18.5	5.8	26.1
福 建 Fujian	5.6	23.5	6.7	48.7
江 西 Jiangxi	16.4	21.9	5.4	26.2
山 东 Shandong	8.7	47.4	13.8	68.7
河 南 Henan	15.6	18.4	13.0	44.1
湖 北 Hubei	25.1	37.6	21.2	65.2
湖 南 Hunan	23.3	30.4	24.3	62.8
广 东 Guangdong	14.0	82.7	57.0	104.0
广 西 Guangxi	4.2	15.5	7.3	20.8
海 南 Hainan	0.9	1.0	0.4	7.4
重 庆 Chongqing	4.4	20.6	5.7	15.3
四 川 Sichuan	18.2	43.9	13.6	73.1
贵 州 Guizhou	1.7	11.0	1.7	12.5
云 南 Yunnan	3.3	12.8	3.9	23.5
西 藏 Tibet		0.4		0.6
陕 西 Shaanxi	8.2	15.7	9.4	36.1
甘 肃 Gansu	3.7	7.2	3.1	24.9
青 海 Qinghai	1.9	4.2	2.3	18.2
宁 夏 Ningxia	0.8	3.5	0.7	13.1
新 疆 Xinjiang	6.9	14.5	3.1	14.9
新疆生产建设兵团 Xinjiang Production and Construction Corps	1.0	0.8	0.4	2.0

2-17 续表 2 continued

单位: 万人

(10 000 persons)

地 区 Region	本年介绍 成功人数 Placed Jobseekers	女 性 Female	下 岗 职 工 Laid-off Workers	失 业 人 员 Unemployment	获得职 业资格 人 员 Person with Certificates
全 国 National	1354.3	618.9	168.0	454.8	221.0
北 京 Beijing	32.2	14.2	1.2	12.1	6.2
天 津 Tianjin	64.9	25.3	12.1	16.5	3.3
河 北 Hebei	62.2	30.2	5.2	14.6	27.7
山 西 Shanxi	11.0	3.4	2.8	3.8	1.2
内 蒙 古 Inner Mongolia	20.0	8.8	3.1	13.1	1.1
辽 宁 Liaoning	91.7	46.3	18.1	47.3	11.2
吉 林 Jilin	25.5	10.5	7.1	14.2	6.2
黑 龙 江 Heilongjiang	26.5	12.4	12.2	11.4	3.4
上 海 Shanghai	38.7	18.5	6.7	20.3	7.5
江 苏 Jiangsu	90.9	45.8	5.9	43.4	20.2
浙 江 Zhejiang	168.2	64.5	2.7	28.5	14.3
安 徽 Anhui	33.6	17.0	6.3	11.5	4.0
福 建 Fujian	49.3	26.5	3.0	12.9	4.6
江 西 Jiangxi	44.6	21.0	7.3	10.7	3.5
山 东 Shandong	74.4	37.3	4.2	25.1	10.4
河 南 Henan	42.5	19.2	9.8	12.3	7.7
湖 北 Hubei	67.1	30.9	14.5	21.9	13.2
湖 南 Hunan	29.4	16.5	12.4	13.0	14.7
广 东 Guangdong	130.9	64.8	6.8	35.1	27.4
广 西 Guangxi	27.5	14.6	2.4	8.9	4.3
海 南 Hainan	3.3	1.7	0.5	0.3	0.1
重 庆 Chongqing	15.6	7.7	2.5	9.8	3.8
四 川 Sichuan	57.2	26.0	9.0	29.7	8.4
贵 州 Guizhou	10.2	5.4	0.6	5.5	1.1
云 南 Yunnan	22.0	10.1	1.6	7.7	2.6
西 藏 Tibet	0.7	0.5		0.5	
陕 西 Shaanxi	41.5	14.6	3.6	7.2	6.4
甘 肃 Gansu	19.3	8.1	1.9	4.3	2.0
青 海 Qinghai	25.6	5.4	1.0	2.7	1.6
宁 夏 Ningxia	10.7	4.5	0.7	2.4	0.7
新 疆 Xinjiang	14.6	5.9	2.5	7.9	2.1
新疆生产建设兵团 Xinjiang Production and Construction Corps	2.3	1.3	0.3	0.3	0.1

**2-18 劳动就业服务企业、社区就业实体和生产自救基地综合情况**  
**GENERAL CONDITIONS ABOUT THE LABOUR EMPLOYMENT SERVICE COMPANIES, THE COMMUNITY EMPLOYMENT UNITS AND SELF-RELIEVED BASES**

(2002)

单位: 万人, 亿元

(10 000 persons, 100 million yuan)

		年末实有 实 体 数 (个) Number of Units at the Year-end	本年新 举 办 Newly Run this Year	上年结转		本年新增 从业人员  Newly Added this year
				从业人数 Employment of Last Year-end	女 性 Female	
总 计	<b>Total</b>	<b>211932</b>	<b>59999</b>	<b>588.3</b>	<b>249.4</b>	<b>132.2</b>
一、按企业类型分组	<b>Grouped by the Type of Enterprise</b>					
1. 劳动就业服务企业	Labour Employment Service Companies	59814	3429	438.9	174.9	39.0
# 股份合作制企业	Share-holding and Cooperative Enterprises	6910	655	36.9	15.0	7.3
2. 社区就业实体	Community Employment Units	140947	52542	115.1	58.2	78.5
3. 生产自救基地	Self-relieved Bases	11171	4028	34.3	16.3	14.8
二、按产业分组	<b>Grouped by Industry</b>					
1. 第一产业	Primary Industry	3402	569	6.6	3.3	2.3
2. 第二产业	Secondary Industry	30136	3821	224.9	89.1	23.1
3. 第三产业	Tertiary Industry	178394	55609	356.8	157.1	106.9

		女 性 Female	失业人员 Unemploy- ment	下岗职工 Laid-off Workers	富余人员 Surplus Staff and Workers	其他人员 Others
总 计	<b>Total</b>	<b>61.3</b>	<b>50.0</b>	<b>47.0</b>	<b>12.0</b>	<b>23.2</b>
一、按企业类型分组	<b>Grouped by the Type of Enterprise</b>					
1. 劳动就业服务企业	Labour Employment Service Companies	15.9	13.8	10.2	6.7	8.3
# 股份合作制企业	Share-holding and Cooperative Enterprises	2.6	2.7	1.7	1.2	1.7
2. 社区就业实体	Community Employment Units	38.2	31.3	29.8	4.3	13.1
3. 生产自救基地	Self-relieved Bases	7.2	4.9	7.0	1.0	1.8
二、按产业分组	<b>Grouped by Industry</b>					
1. 第一产业	Primary Industry	0.7	0.8	1.0	0.1	0.4
2. 第二产业	Secondary Industry	8.3	7.4	7.7	3.0	5.0
3. 第三产业	Tertiary Industry	52.3	41.8	38.4	8.9	17.8



2-18 续表 1 continued

单位:万人,亿元

(10 000 persons, 100 million yuan)

		本年减少 从业人数	年末实有 从业人数	女 性	残疾人
		Employment Decreased This Year	Employment at This Year-end	Female	The Disabled
总 计	<b>Total</b>	<b>104.3</b>	<b>616.2</b>	<b>272.0</b>	<b>6.9</b>
一、按企业类型分组	<b>Grouped by the Type of Enterprise</b>				
1. 劳动就业服务企业	Labour Employment Service Companies	75.7	402.1	167.8	3.2
# 股份合作制企业	Share-holding and Cooperative Enterprises	4.7	39.5	16.2	0.2
		0.0	0.0	0.0	0.0
2. 社区就业实体	Community Employment Units	20.5	173.2	84.4	3.1
3. 生产自救基地	Self-relieved Bases	8.2	40.9	19.8	0.7
二、按产业分组	<b>Grouped by Industry</b>				
1. 第一产业	Primary Industry	1.2	7.6	3.3	0.1
2. 第二产业	Secondary Industry	34.8	213.2	84.8	1.7
3. 第三产业	Tertiary Industry	68.3	395.4	184.0	5.2

		工资总额	增加值	上缴税金	所得税
		Total Wages Of Staff and Workers	Added Value	Taxes Turned Over to the State	Income Tax
总 计	<b>Total</b>	<b>362.1</b>	<b>418.0</b>	<b>107.0</b>	<b>26.4</b>
一、按企业类型分组	<b>Grouped by the Type of enterprise</b>				
1. 劳动就业服务企业	Labour Employment Service Companies	297.0	386.6	99.3	24.9
# 股份合作制企业	Share-holding and Cooperative Enterprises	31.9	56.6	19.0	5.1
2. 社区就业实体	Community Employment Units	49.3	23.7	5.2	0.9
3. 生产自救基地	Self-relieved Bases	15.8	7.7	2.5	0.6
二、按产业分组	<b>Grouped by Industry</b>				
1. 第一产业	Primary Industry	4.3	3.6	0.9	0.2
2. 第二产业	Secondary Industry	182.7	184.6	47.1	11.7
3. 第三产业	Tertiary Industry	175.0	229.8	59.0	14.5

2-18 续表 2 continued

单位:万人,亿元

(10 000 persons, 100 million yuan)

		利 润	资产总计		
		Profits	Total Assets	流动资产 Circulating Assets	固定资 产净值 Net Value of Fixed Assets
总 计	<b>Total</b>	<b>79.8</b>	<b>2700.2</b>	<b>1643.9</b>	<b>735.6</b>
一、按企业类型分组	<b>Grouped by the Type of Enterprise</b>				
1. 劳动就业服务企业	Labour Employment Service Companies	72.8	2513.8	1555.2	663.2
# 股份合作制企业	Share-holding and Cooperative Enterprises	18.0	500.6	278.9	158.8
2. 社区就业实体	Community Employment Units	5.0	120.8	57.9	48.5
3. 生产自救基地	Self-relieved Bases	2.1	65.6	30.8	23.9
二、按产业分组	<b>Grouped by Industry</b>				
1. 第一产业	Primary Industry	0.7	20.2	8.4	9.4
2. 第二产业	Secondary Industry	27.5	1251.1	768.8	340.9
3. 第三产业	Tertiary Industry	51.6	1428.9	866.7	385.3

		其他资产	负债及所有者 权益总计	负 债	所有者 权 益
		Other Assets	Total Liabilities and Creditors' Equity	Liabilities	Creditors' Equity
总 计	<b>Total</b>	<b>320.8</b>	<b>2700.2</b>	<b>1663.5</b>	<b>1036.8</b>
一、按企业类型分组	<b>Grouped by the Type of Enterprise</b>				
1. 劳动就业服务企业	Labour Employment Service Companies	295.5	2513.8	1561.7	952.1
# 股份合作制企业	Share-holding and Cooperative Enterprises	62.9	500.6	285.1	215.5
2. 社区就业实体	Community Employment Units	14.4	120.8	68.1	52.8
3. 生产自救基地	Self-relieved Bases	10.9	65.6	33.7	31.9
二、按产业分组	<b>Grouped by Industry</b>				
1. 第一产业	Primary Industry	2.4	20.2	11.9	8.3
2. 第二产业	Secondary Industry	141.5	1251.1	808.3	442.8
3. 第三产业	Tertiary Industry	176.9	1428.9	843.3	585.6

2-19 分地区劳动就业服务企业、社区就业实体和生产自救基地综合情况  
 GENERAL CONDITIONS ABOUT THE LABOUR EMPLOYMENT SERVICE  
 COMPANIES, THE COMMUNITY EMPLOYMENT UNITS  
 AND SELF-RELIEVED BASES BY REGION

(2002)

单位:人,亿元

(person,100 million yuan)

地 区 Region	年末实有 实体数 (个) Number of Units at the Year-end		上年结转 从业人数 Employ- ment of Last Year-end		本年新增 从业人数 Newly Added This year	
	# 本年新 举办 Newly Run This Year	# 女 性 Female	# 女 性 Female	# 女 性 Female	# 女 性 Female	
全 国 National	211932	59999	5882561	2494312	1322224	613226
北 京 Beijing	5020	305	150207	78107	25200	13045
天 津 Tianjin	3987	1625	79034	29820	31545	14065
河 北 Hebei	7738	2151	209609	102447	35848	9041
山 西 Shanxi	1930	7	193618	90256	4361	1516
内 蒙 古 Inner Mongolia	23215	13998	212214	98430	80919	34358
辽 宁 Liaoning	33489	13606	672097	274574	275537	157890
吉 林 Jilin	18588	1504	361882	168066	48705	21559
黑 龙 江 Heilongjiang	4562	508	316848	98788	42853	21894
上 海 Shanghai	17883	7298	293231	81158	114231	64028
江 苏 Jiangsu	13367	2997	290012	130087	100416	41163
浙 江 Zhejiang	3351	444	106529	43985	23687	10328
安 徽 Anhui	4036	981	385156	191152	12109	5724
福 建 Fujian	2917	123	37130	18301	14240	8506
江 西 Jiangxi	2473	211	138949	61757	10960	4644
山 东 Shandong	7363	1645	394041	154417	57176	28298
河 南 Henan	4853	487	244070	124612	22546	10630
湖 北 Hubei	20373	2392	491045	179758	91759	31079
湖 南 Hunan	5847	2405	170870	90780	139426	49642
广 东 Guangdong	754	134	43403	20037	7078	3009
广 西 Guangxi	675	25	48026	22961	3634	1351
海 南 Hainan	33	1	3007	1735	65	28
重 庆 Chongqing	876	27	61550	23453	17089	3298
四 川 Sichuan	16079	6087	249214	120003	69773	39519
贵 州 Guizhou	302	25	44656	13517	5952	3563
云 南 Yunnan	1113	42	69872	30647	7975	2796
西 藏 Tibet						
陕 西 Shaanxi	3594	98	129187	73062	25723	12501
甘 肃 Gansu	4891	345	387288	128970	35304	13062
青 海 Qinghai	173	17	14514	5893	5803	1882
宁 夏 Ningxia	1802	491	41479	14139	5450	2194
新 疆 Xinjiang	608	20	42711	22825	6739	2529
新疆生产建设兵团 Xinjiang Production and Construction Corps	40		1112	575	121	84

2-19 续表 1 continued

单位:人,亿元

(person,100 million yuan)

地 区 Region	失业人员	下岗职工	富余人员	其他人员	本年减少 从业人数 Employment Decreased This Year
	Unemployment	Laid-off Workers	Surplus Staff and Workers	Others	
<b>全 国 National</b>	<b>500223</b>	<b>470326</b>	<b>119706</b>	<b>231969</b>	<b>1042778</b>
北 京 Beijing	5544	5292	11042	3322	25380
天 津 Tianjin	14548	9407		7590	19111
河 北 Hebei	9643	17694	3738	4773	16705
山 西 Shanxi	1115	829	482	1935	13157
内 蒙 古 Inner Mongolia	34626	29755	2504	14034	67915
辽 宁 Liaoning	86131	152187	737	36482	175504
吉 林 Jilin	29095	13254	350	6006	68550
黑 龙 江 Heilongjiang	21605	13526	3395	4327	97798
上 海 Shanghai	48516	34892	258	30565	82323
江 苏 Jiangsu	47308	15350	12249	25509	80810
浙 江 Zhejiang	9144	6661	1086	6796	12961
安 徽 Anhui	5364	2398	3315	1032	8786
福 建 Fujian	4448	6556	1071	2165	12297
江 西 Jiangxi	3342	5614	957	1047	22718
山 东 Shandong	26151	12069	9325	9631	34798
河 南 Henan	6026	6336	4518	5666	26954
湖 北 Hubei	26675	38154	12679	14251	78549
湖 南 Hunan	45827	49616	23785	20198	54086
广 东 Guangdong	3615	567	13	2883	8817
广 西 Guangxi	985	329	902	1418	8531
海 南 Hainan	20	8		37	451
重 庆 Chongqing	5379	2747	806	8157	16359
四 川 Sichuan	32561	30749	3108	3355	29986
贵 州 Guizhou	3477	725	1179	571	16677
云 南 Yunnan	1909	1296	1085	3685	6970
西 藏 Tibet					
陕 西 Shaanxi	12147	6399		7177	21870
甘 肃 Gansu	7921	2164	18711	6508	22682
青 海 Qinghai	1411	3324	611	457	1866
宁 夏 Ningxia	3303	1333	524	290	2179
新 疆 Xinjiang	2333	1074	1276	2056	7923
新疆生产建设兵团 Xinjiang Production and Construction Corps	54	21		46	65

2-19 续表 2 continued

单位:人,亿元

(person,100 million yuan)

地 区 Region	年末实有 从业人数 Employment at This Year-end	女 性	残疾人	工资总额 Total Wages of Staff and Workers	增加值 Added Value
		Female	The Disabled		
<b>全 国 National</b>	<b>6162007</b>	<b>2720192</b>	<b>69290</b>	<b>362.1</b>	<b>418.0</b>
北 京 Beijing	150027	77535	3454	17.6	40.1
天 津 Tianjin	91468	36249	316	8.1	14.7
河 北 Hebei	228752	109201	1805	9.0	16.5
山 西 Shanxi	184822	83885	584	8.9	9.6
内 蒙 古 Inner Mongolia	225218	92958	2494	7.9	9.0
辽 宁 Liaoning	772130	362047	3488	90.0	11.3
吉 林 Jilin	342037	159337	830	17.0	11.7
黑 龙 江 Heilongjiang	261903	102205	991	10.5	8.1
上 海 Shanghai	325139	145054	4598	26.4	40.5
江 苏 Jiangsu	309618	138457	1258	19.1	32.2
浙 江 Zhejiang	117255	49371	438	10.0	35.2
安 徽 Anhui	388479	163161	3574	18.4	21.8
福 建 Fujian	39073	18938	184	1.4	3.9
江 西 Jiangxi	127191	57594	882	5.5	7.1
山 东 Shandong	416419	168627	3717	18.1	36.1
河 南 Henan	239662	129720	2599	8.4	12.2
湖 北 Hubei	504255	184981	27870	9.4	5.2
湖 南 Hunan	256210	115009	2763	10.5	11.3
广 东 Guangdong	41664	16942	303	4.4	3.7
广 西 Guangxi	43129	21180	93	2.4	4.3
海 南 Hainan	2621	1960	5	0.2	
重 庆 Chongqing	62280	22780	321	3.7	8.6
四 川 Sichuan	289001	154476	1797	13.3	21.0
贵 州 Guizhou	33931	13114	100	1.6	7.4
云 南 Yunnan	70877	32519	308	7.1	9.6
西 藏 Tibet					
陕 西 Shaanxi	133040	73922	2886	5.5	6.5
甘 肃 Gansu	399910	139968	879	20.8	21.0
青 海 Qinghai	18451	7071	106	1.6	1.8
宁 夏 Ningxia	44750	20242	282	2.8	4.1
新 疆 Xinjiang	41527	21048	350	2.5	3.3
新疆生产建设兵团 Xinjiang Production and Construction Corps	1168	641	15		

2-19 续表 3 continued

单位:人,亿元

(person,100 million yuan)

地 区 Region	上缴税金		利 润 Profits	资产总计	
	Taxes Turned Over to the State	所得税 Income Tax		Total Assets	流动资产 Circulating Assets
全 国 National	107.0	26.4	79.8	2700.2	1643.9
北 京 Beijing	9.6	2.5	9.3	181.2	135.1
天 津 Tianjin	4.2	0.7	2.9	128.8	97.2
河 北 Hebei	3.1	0.9	1.5	67.4	46.1
山 西 Shanxi	2.4	0.2		157.8	85.0
内 蒙 古 Inner Mongolia	1.7	0.2	0.8	50.8	28.7
辽 宁 Liaoning	5.6	0.8	1.6	239.4	109.1
吉 林 Jilin	6.2	2.1	1.5	63.6	31.2
黑 龙 江 Heilongjiang	4.6	1.0	0.3	61.7	40.6
上 海 Shanghai	11.0	1.8	16.0	299.6	215.2
江 苏 Jiangsu	9.7	2.8	8.6	188.9	121.5
浙 江 Zhejiang	7.5	3.5	9.2	211.4	148.9
安 徽 Anhui	2.4	0.7	4.0	113.1	44.9
福 建 Fujian	0.9	0.3	0.6	11.5	7.8
江 西 Jiangxi	1.3	0.2	0.7	28.6	15.2
山 东 Shandong	8.9	2.7	6.0	191.5	112.0
河 南 Henan	3.0	0.5	1.3	46.3	26.6
湖 北 Hubei	2.1	0.6	2.0	36.6	14.6
湖 南 Hunan	2.2	0.3	1.6	68.4	44.7
广 东 Guangdong	1.5	0.4	1.5	28.0	20.5
广 西 Guangxi	1.4	0.1	0.4	23.0	12.9
海 南 Hainan				1.1	0.7
重 庆 Chongqing	1.9	0.5	1.9	56.1	35.8
四 川 Sichuan	2.9	0.6	1.6	136.3	82.7
贵 州 Guizhou	0.3	0.1	0.2	10.3	5.8
云 南 Yunnan	3.9	0.9	3.3	79.3	44.2
西 藏 Tibet					
陕 西 Shaanxi	2.6	0.6	0.5	64.3	32.6
甘 肃 Gansu	3.6	1.1	1.4	93.8	49.7
青 海 Qinghai	0.3	0.1		19.1	8.3
宁 夏 Ningxia	1.0	0.1	0.5	18.3	9.5
新 疆 Xinjiang	1.0	0.2	0.6	23.7	16.6
新疆生产建设兵团 Xinjiang Production and Construction Corps	0.1			0.4	0.3

2-19 续表 4 continued

单位:人,亿元

(person,100 million yuan)

地 区 Region	固定资 产净值		负债及所有者		
	Net Value of Fixed Assets	其他资产 Other Assets	权益总计 Total Liabilities Creditors' Equity	负 债 Liabilities	所有者 权 益 Creditors' Equity
全 国 National	735.6	320.8	2700.2	1663.5	1036.8
北 京 Beijing	22.6	23.5	181.2	117.9	63.2
天 津 Tianjin	22.3	9.3	128.8	79.1	49.8
河 北 Hebei	13.6	7.6	67.4	43.3	24.1
山 西 Shanxi	60.3	12.6	157.8	79.2	78.7
内 蒙 古 Inner Mongolia	18.8	3.4	50.8	25.6	25.2
辽 宁 Liaoning	77.3	53.0	239.4	163.7	75.7
吉 林 Jilin	21.4	11.0	63.6	44.4	19.2
黑 龙 江 Heilongjiang	16.6	4.4	61.7	47.6	14.1
上 海 Shanghai	59.9	24.5	299.6	192.3	107.3
江 苏 Jiangsu	45.8	21.6	188.9	111.7	77.2
浙 江 Zhejiang	32.0	30.6	211.4	142.5	68.9
安 徽 Anhui	62.4	5.8	113.1	59.0	54.1
福 建 Fujian	2.7	1.0	11.5	6.4	5.1
江 西 Jiangxi	9.3	4.0	28.6	18.0	10.6
山 东 Shandong	58.5	21.0	191.5	111.1	80.5
河 南 Henan	16.0	3.6	46.3	28.0	18.2
湖 北 Hubei	20.0	2.0	36.6	21.8	14.8
湖 南 Hunan	12.1	11.6	68.4	41.0	27.3
广 东 Guangdong	5.2	2.3	28.0	15.3	12.6
广 西 Guangxi	6.6	3.5	23.0	13.2	9.8
海 南 Hainan	0.3	0.1	1.1	0.3	0.8
重 庆 Chongqing	13.9	6.5	56.1	35.5	20.7
四 川 Sichuan	34.2	19.4	136.3	90.1	46.2
贵 州 Guizhou	3.3	1.2	10.3	6.3	3.9
云 南 Yunnan	20.9	14.3	79.3	47.1	32.2
西 藏 Tibet					
陕 西 Shaanxi	24.5	7.2	64.3	37.4	26.9
甘 肃 Gansu	33.8	10.3	93.8	49.9	43.9
青 海 Qinghai	9.4	1.4	19.1	10.7	8.4
宁 夏 Ningxia	6.3	2.5	18.3	10.7	7.6
新 疆 Xinjiang	5.7	1.4	23.7	14.0	9.7
新疆生产建设兵团 Xinjiang Production and Construction Corps	0.1		0.4	0.3	0.1

# 三、城镇单位就业人员和劳动报酬

Employment and Earnings in Urban Units





**3-1 分行业就业人员和劳动报酬**  
**EMPLOYMENT AND EARNINGS BY SECTOR**  
(2002)

项 目 Item	年末人数 (千人) Year-end Figures (1 000 persons)	# 女 性 Female	劳动报酬 (亿元) Earnings (100 million yuan )	平均劳动 报 酬 (元) Average Earning (yuan)
<b>全国总计</b>	<b>109852</b>	<b>41562</b>	<b>13638.1</b>	<b>12373</b>
其中：国有控股企业	50299	17714	6360.5	12496
按企、事业和机关分组	<b>Grouped by Enterprises, Institutions and Agencies</b>			
企业	72075	26734	8639.0	11901
事业	27235	12165	3539.2	13054
机关	10542	2663	1459.9	13878
按国民经济行业分组	<b>Grouped by Sector</b>			
农、林、牧、渔业	<b>4552</b>	<b>1690</b>	<b>289.9</b>	<b>6314</b>
农业	2515	1020	135.9	5334
林业	672	250	40.5	5953
畜牧业	294	110	17.6	6083
渔业	88	26	7.3	8026
农、林、牧、渔服务业	983	284	88.7	9007
采掘业	<b>5427</b>	<b>1372</b>	<b>597.6</b>	<b>10992</b>
制造业	<b>29807</b>	<b>12828</b>	<b>3343.9</b>	<b>11152</b>
电力、煤气及水的生产和供应业	<b>2896</b>	<b>914</b>	<b>470.8</b>	<b>16296</b>
建筑业	<b>8032</b>	<b>1372</b>	<b>838.0</b>	<b>10212</b>
土木工程建筑业	6991	1136	691.0	9689
线路、管道和设备安装业	841	197	124.3	14261
装修装饰业	200	39	22.8	11213
地质勘查业、水利管理业	<b>977</b>	<b>264</b>	<b>118.6</b>	<b>12226</b>
地质勘查业	436	121	63.7	14860
水利管理业	542	143	54.9	10143
交通运输、仓储及邮电通信业	<b>6395</b>	<b>1808</b>	<b>1016.7</b>	<b>15818</b>
铁路运输业	1813	388	299.4	16360
公路运输业	1049	340	90.7	8557
管道运输业	52	14	13.9	27067
水上运输业	285	48	45.9	15544
航空运输业	121	41	37.3	30638
交通运输辅助业	1444	386	212.8	14781
其他交通运输业	19	5	2.3	11747
仓储业	373	123	40.3	10447
邮电通信业	1237	462	274.2	22386
批发和零售贸易、餐饮业	<b>7745</b>	<b>3475</b>	<b>745.5</b>	<b>9439</b>
食品、饮料、烟草和家庭日用品批发业	2493	985	239.8	9341
能源、材料和机械电子设备批发业	974	347	119.5	12018
其他批发业	518	206	49.1	9292
零售业	3112	1588	260.1	8227
商业经纪与代理业	74	29	22.8	30845
餐饮业	575	319	54.3	9468
金融、保险业	<b>3398</b>	<b>1559</b>	<b>612.4</b>	<b>18023</b>
金融业	2733	1199	511.2	18556

注：不含城镇私营和个体就业人员。(以下各表同)

a) Exclude urban Private and individuals Employment (same as below).

3-1 续表 continued

项 目	Item	年末人数		劳动报酬	平均劳动
		(千人) Year-end Figures (1 000 persons)	# 女性 Female	(亿元) Earnings (100 million yuan )	报 酬 (元) Average Earning (yuan)
保险业	Insurance	665	360	101.1	15739
房地产业	<b>Real Estate Trade</b>	<b>1184</b>	<b>404</b>	<b>180.5</b>	<b>15384</b>
房地产开发与经营业	Real Estate Development and Operation	531	177	88.1	16533
房地产管理业	Real Estate Management	605	206	84.7	14301
房地产代理与经纪业	Real Estate Brokerages and Agencies	48	21	7.6	16014
社会服务业	<b>Social Services</b>	<b>5210</b>	<b>2170</b>	<b>701.0</b>	<b>13582</b>
公共设施服务业	Public Facilities Services	2319	918	283.1	12370
居民服务业	Resident Services	299	131	34.0	11140
旅馆业	Hotels	1148	631	130.5	11247
租赁服务业	Leasing Services	37	14	4.7	12349
旅游业	Tourism	140	67	17.9	12809
娱乐服务业	Recreational Services	71	34	8.5	12000
信息、咨询服务业	Information and Consultancy Services	281	109	65.9	24053
计算机应用服务业	Computer Application Services	207	64	80.2	38855
其他社会服务业	Other Social Services	708	204	76.2	11244
卫生、体育和社会福利业	<b>Health Care, Sporting and Social Welfare</b>	<b>4932</b>	<b>2860</b>	<b>718.7</b>	<b>14652</b>
卫生	Health Care	4635	2733	674.5	14634
体育	Sports	84	30	14.8	17743
社会福利保障业	Social Welfare	214	98	29.4	13823
教育、文化艺术和广播	<b>Education, Culture and Arts, Radio, Film and</b>				
电影电视业	<b>Television</b>	<b>15651</b>	<b>7129</b>	<b>2033.7</b>	<b>13073</b>
教育	Education	14522	6690	1857.5	12869
# 普通高等学校	Regular Institution of Higher Education	1185	497	246.0	21046
普通中学	Regular Secondary Schools	4984	2107	628.5	12763
小学校	Primary Schools	6401	3125	696.8	10898
文化艺术业	Culture and Arts	658	274	108.0	16533
广播电影电视业	Radio, Film and Television	472	165	68.2	14525
科学研究和综合技术服	<b>Scientific Research and Polytechnical</b>				
务业	<b>Services</b>	<b>1627</b>	<b>544</b>	<b>304.5</b>	<b>18792</b>
科学研究业	Scientific Research	618	215	123.4	19872
自然科学研究	Natural Science Research	501	174	99.4	19741
社会科学研究	Social Science Research	38	14	8.0	20730
其他科学研究	Other Science Research	79	27	16.1	20287
综合技术服务业	Polytechnical Services	1009	330	181.0	18121
# 气象	Meteorology	51	18	8.1	16056
地震	Seismology	12	3	1.9	15953
测绘	Survey and Mapping	45	13	7.5	16710
技术监督	Technological Supervision	172	55	27.9	16300
海洋环境	Oceanic Environment	7	1	1.4	21176
环境保护	Environmental Protection	86	33	12.0	14119
技术推广和科技交流	Technology Application & Dissemination as Well				
服务业	as Science & Technology Exchange Services	130	46	22.9	18303
工程设计业	Engineering Design	296	95	63.8	21523
其他综合技术服务业	Other Polytechnical Services	194	59	33.5	17468
国家机关、政党机关和	<b>Government Agencies, Party Agencies and</b>				
社会团体	<b>Social Organizations</b>	<b>10747</b>	<b>2712</b>	<b>1485.9</b>	<b>13844</b>
# 国家机关	Government Agencies	10028	2522	1382.1	13801
政党机关	Party Agencies	537	117	76.3	14246
其他行业	Others	1270	460	180.4	14212
# 企业管理机构	Enterprise Management Organizations	822	291	122.8	14934

### 3-2 分行业在岗职工人数和工资

#### ON-POST STAFF AND WORKERS AND WAGES BY SECTOR

(2002)

项 目	Item	年末人数 (千人) Year-end Figures (1 000 persons)	工资总额 (亿元) Total Wages (100 million yuan)	平均人数 (千人) Average Figures (1 000 persons)	平均工资 (元) Average Wage (yuan)
全 国 总 计	<b>National Total</b>	<b>105577</b>	<b>13161.1</b>	<b>105951</b>	<b>12422</b>
其中：国有控股企业	State-owned and Controlling Share Hold Enterprises	48205	6152.0	48816	12602
按企、事业和机关分组	<b>Grouped by Enterprises, Institutions and Agencies</b>				
企业	Enterprises	68762	8227.8	69300	11873
事业	Institutions	26449	3484.5	26306	13246
机关	Agencies and Organizations	10366	1448.8	10345	14005
按国民经济行业分组	<b>Grouped by Sector</b>				
农、林、牧、渔业	<b>Farming, Forestry, Animal Husbandry &amp; Fishery</b>	<b>4305</b>	<b>278.1</b>	<b>4346</b>	<b>6398</b>
农业	Farming	2323	126.9	2357	5383
林业	Forestry	653	39.7	662	6001
畜牧业	Animal Husbandry	276	16.4	271	6063
渔业	Fishery	86	7.2	89	8077
农、林、牧、渔服务业	Services	967	88.0	969	9079
采掘业	<b>Mining and Quarrying</b>	<b>5373</b>	<b>593.2</b>	<b>5384</b>	<b>11017</b>
制造业	<b>Manufacturing</b>	<b>29069</b>	<b>3219.0</b>	<b>29261</b>	<b>11001</b>
电力、煤气及水的生产和供应业	<b>Production and Supply of Electricity, Gas and Water</b>	<b>2850</b>	<b>467.4</b>	<b>2843</b>	<b>16440</b>
建筑业	<b>Construction</b>	<b>7561</b>	<b>790.3</b>	<b>7688</b>	<b>10279</b>
土木工程建筑业	Civil Engineering	6572	649.6	6672	9737
线路、管道和设备安装业	Circuit, Pipelines and Equipment Installation	807	120.2	834	14410
装修装饰业	Buildings Fitting up and Decoration	181	20.4	182	11208
地质勘查业、水利管理业	<b>Geological Prospecting and Water Conservancy</b>	<b>962</b>	<b>117.5</b>	<b>955</b>	<b>12303</b>
地质勘查业	Geological Prospecting	428	63.0	421	14966
水利管理业	Water Conservancy	534	54.5	534	10204
交通运输、仓储及邮电通信业	<b>Transport, Storage, Post and Telecommunications</b>	<b>6134</b>	<b>990.1</b>	<b>6171</b>	<b>16044</b>
铁路运输业	Railway Transport	1758	293.9	1769	16613
公路运输业	Highway Transport	1016	88.3	1029	8585
管道运输业	Pipeline Transport	51	13.8	51	27338
水上运输业	Water Way Transport	281	45.3	292	15535
航空运输业	Air Transport	121	37.1	121	30641
交通运输辅助业	Transport Supporting & Auxiliary Services	1409	209.1	1406	14874
其他交通运输业	Other Transport	19	2.2	19	11570
仓储业	Storage	364	38.8	376	10312
邮电通信业	Post and Telecommunications	1114	261.6	1109	23582
批发和零售贸易、餐饮业	<b>Wholesale &amp; Retail Trade &amp; Catering Services</b>	<b>7325</b>	<b>703.9</b>	<b>7490</b>	<b>9398</b>
食品、饮料、烟草和家庭日用品批发业	Wholesale Trade of Food, Beverages, Tobacco and Household Goods	2409	232.6	2479	9381
能源、材料和机械电子设备批发业	Wholesale Trade of Energy, Materials and Electronic Equipment	913	112.2	932	12038
其他批发业	Other Wholesale Trade	494	46.8	505	9265
零售业	Retail Trade	2918	243.7	2980	8177
商业经纪与代理业	Commercial Brokerage and Agencies	68	19.7	68	28776
餐饮业	Catering Services	523	49.0	525	9336
金融、保险业	<b>Finance and Insurance</b>	<b>2866</b>	<b>550.4</b>	<b>2877</b>	<b>19135</b>
金融业	Finance	2591	493.9	2609	18931

3-2 续表 continued

项 目	Item	年末人数 (千人) Year-end Figures (1 000 persons)	工资总额 (亿元) Total Wages (100 million yuan)	平均人数 (千人) Average Figures (1 000 persons)	平均工资 (元) Average Wage (yuan)
保险业	Insurance	275	56.5	268	21121
房地产业	<b>Real Estate Trade</b>	<b>1071</b>	<b>164.8</b>	<b>1063</b>	<b>15501</b>
房地产开发与经营业	Real Estate Development and Operation	486	80.0	487	16422
房地产管理业	Real Estate Management	541	78.0	533	14643
房地产代理与经纪业	Real Estate Brokerages and Agencies	44	6.8	43	15690
社会服务业	<b>Social Services</b>	<b>4826</b>	<b>646.6</b>	<b>4790</b>	<b>13499</b>
公共设施服务业	Public Facilities Services	2186	272.0	2160	12588
居民服务业	Resident Services	268	31.3	275	11410
旅馆业	Hotels	1086	120.8	1097	11010
租赁服务业	Leasing Services	34	4.3	35	12265
旅游业	Tourism	134	17.2	134	12878
娱乐服务业	Recreational Services	64	7.3	64	11400
信息、咨询服务业	Information and Consultancy Services	240	53.9	234	23056
计算机应用服务业	Computer Application Services	179	69.0	178	38810
其他社会服务业	Other Social Services	636	70.8	614	11546
卫生、体育和社会福利业	<b>Health Care, Sporting and Social Welfare</b>	<b>4802</b>	<b>706.2</b>	<b>4774</b>	<b>14795</b>
卫生	Health Care	4516	663.3	4490	14772
体育	Sports	80	14.2	79	17911
社会福利保障业	Social Welfare	205	28.7	204	14082
教育、文化艺术和广播	<b>Education, Culture and Arts, Radio,</b>				
电影电视业	<b>Film and Television</b>	<b>15166</b>	<b>2002.2</b>	<b>15066</b>	<b>13290</b>
教育	Education	14079	1831.4	13986	13095
# 普通高等学校	Regular Institution of Higher Education	1160	243.2	1145	21241
普通中学	Regular Secondary Schools	4889	621.0	4830	12857
小学校	Primary Schools	6148	687.2	6132	11207
文化艺术业	Culture and Arts	630	104.6	626	16709
广播电影电视业	Radio, Film and Television	456	66.2	454	14577
科学研究和综合技术服	<b>Scientific Research and Polytechnical</b>				
务业	<b>Services</b>	<b>1512</b>	<b>289.5</b>	<b>1515</b>	<b>19113</b>
科学研究业	Scientific Research	598	120.7	602	20065
自然科学研究	Natural Science Research	485	97.4	489	19918
社会科学研究	Social Science Research	38	7.9	38	20963
其他科学研究	Other Science Research	75	15.5	75	20570
综合技术服务业	Polytechnical Services	915	168.8	913	18485
# 气象	Meteorology	50	8.1	50	16130
地震	Seismology	12	1.9	12	16021
测绘	Survey and Mapping	43	7.3	43	16868
技术监督	Technological Supervision	163	26.7	162	16478
海洋环境	Oceanic Environment	7	1.4	7	21316
环境保护	Environmental Protection	83	11.8	83	14220
技术推广和科技交流	Technology Application&Dissemination as Well				
服务业	as Science & Technology Exchange Services	110	20.5	110	18720
工程设计业	Engineering Design	277	60.8	278	21861
其他综合技术服务业	Other Polytechnical Services	156	28.6	155	18427
国家机关、政党机关和	<b>Government Agencies, Party Agencies and</b>				
社会团体	<b>Social Organizations</b>	<b>10562</b>	<b>1474.0</b>	<b>10548</b>	<b>13975</b>
# 国家机关	Government Agencies	9856	1371.4	9843	13932
政党机关	Party Agencies	532	75.9	530	14323
其他行业	<b>Others</b>	<b>1195</b>	<b>167.8</b>	<b>1181</b>	<b>14215</b>
# 企业管理机构	Enterprise Management Organizations	774	115.0	774	14862

### 3-3 分地区分行业就业人员和劳动报酬

#### EMPLOYMENT AND EARNINGS BY SECTOR AND REGION

(2002)

地 区 Region	总 计 Total				企业单位 Enterprises			
	年未人数 (人) Year-end Figures (person)	# 女 性 Female	劳动报酬 (千元) Earnings (1 000 yuan)	平均劳动 报 酬 (元) Average Earning (yuan)	年未人数 (人) Year-end Figures (person)	# 女 性 Female	劳动报酬 (千元) Earnings (1 000 yuan)	平均劳动 报 酬 (元) Average Earning (yuan)
	<b>全 国 National</b>	<b>109851962</b>	<b>41562096</b>	<b>1363807182</b>	<b>12373</b>	<b>72075197</b>	<b>26734415</b>	<b>863900912</b>
北 京 Beijing	4804801	1662499	104999042	21861	3788941	1198811	78803537	20786
天 津 Tianjin	1854962	735935	30423267	16223	1403870	530397	22667012	15899
河 北 Hebei	5069610	1968882	51389674	9956	3120056	1108906	30633340	9541
山 西 Shanxi	3619508	1288079	33603257	9267	2388323	764906	21430374	8926
内 蒙 古 Inner Mongolia	2472607	943454	23978940	9626	1524602	560572	13380855	8679
辽 宁 Liaoning	5192760	1979857	62038123	11570	3645245	1305326	42723442	11199
吉 林 Jilin	3027586	1181630	30454399	9974	2011006	739379	19443955	9523
黑 龙 江 Heilongjiang	5250113	1919428	50694602	9696	3956236	1381734	35553707	9021
上 海 Shanghai	3509103	1363121	78854606	22612	2737232	1000337	60491110	22264
江 苏 Jiangsu	6156558	2397569	84284721	13446	4160506	1664936	52936495	12405
浙 江 Zhejiang	3686554	1415704	67912618	18619	2411915	886630	39136967	16413
安 徽 Anhui	3702485	1267940	34528160	9220	2305464	807110	19568490	8325
福 建 Fujian	3254378	1437997	42286596	13333	2283100	1064610	28080739	12759
江 西 Jiangxi	2708011	945820	24907387	9151	1528976	552413	13053206	8459
山 东 Shandong	7819580	3119053	88615733	11342	5197457	2160104	55366220	10644
河 南 Henan	7102916	2651300	63277359	9111	4508386	1628823	39259397	8869
湖 北 Hubei	4972830	1922416	47901854	9519	3184914	1268589	28614901	8833
湖 南 Hunan	4105882	1489424	44516766	10839	2336871	831299	23956049	10236
广 东 Guangdong	7512337	3173863	133710481	17852	5234794	2230537	89545139	17138
广 西 Guangxi	2747612	1046545	28864305	10484	1550873	569649	15525081	10037
海 南 Hainan	748705	294946	7143677	9457	508301	206847	4093289	7954
重 庆 Chongqing	2043042	690810	22419893	10933	1351763	434782	14134800	10370
四 川 Sichuan	4969095	1754543	55303541	11084	2945362	994865	30519386	10254
贵 州 Guizhou	1967664	651993	18913021	9651	1127994	361851	10787151	9672
云 南 Yunnan	2580274	959789	30547811	11768	1387223	509883	15644752	11125
西 藏 Tibet	169666	55840	3771941	22356	51455	17227	840105	16235
陕 西 Shaanxi	3316113	1175865	33872204	10205	2005029	699715	20117166	9977
甘 肃 Gansu	1960280	658770	21417331	10959	1163693	397160	11891436	10252
青 海 Qinghai	437805	159658	6239002	14082	238216	83841	3257612	13329
宁 夏 Ningxia	608713	220071	7165072	11536	383542	133442	4277945	10782
新 疆 Xinjiang	2480412	1029295	29771799	11532	1633852	639734	18167254	10472

3-3 续表 1 continued

地 区 Region	非农企业 Nonagricultural Enterprises				事 业 Institutions			
	年末人数 (人) Year-end Figures (person)	# 女 性 Female	劳动报酬 (千元) Earnings (1 000 yuan)	平均劳动 报 酬 (元) Average Earning (yuan)	年末人数 (人) Year-end Figures (person)	# 女 性 Female	劳动报酬 (千元) Earnings (1 000 yuan)	平均劳动 报 酬 (元) Average Earning (yuan)
	<b>全 国 National</b>	<b>67522758</b>	<b>25044853</b>	<b>834907129</b>	<b>12278</b>	<b>27235006</b>	<b>12164653</b>	<b>353918497</b>
北 京 Beijing	3755885	1186036	78343868	20853	790634	393542	20350528	25761
天 津 Tianjin	1393000	527051	22528700	15925	334447	174363	5645073	16928
河 北 Hebei	3023556	1075359	30145050	9683	1382515	713925	14322495	10385
山 西 Shanxi	2346428	753083	21123247	8954	839732	417835	8188946	9821
内 蒙 古 Inner Mongolia	1273783	470149	11826996	9162	674011	306205	7289760	10825
辽 宁 Liaoning	3378662	1201575	41398714	11667	1160688	576786	13968825	12063
吉 林 Jilin	1866151	690600	18715984	9864	789108	384882	8385726	10664
黑 龙 江 Heilongjiang	3350913	1160361	32392472	9715	947679	443571	10838479	11521
上 海 Shanghai	2711694	992449	60115306	22337	622431	321869	14520096	23375
江 苏 Jiangsu	3976660	1597138	51627744	12656	1564805	646559	23373650	14893
浙 江 Zhejiang	2373608	876000	38512880	16423	931922	452104	20361549	22094
安 徽 Anhui	2183799	761203	18854813	8465	1031621	377368	10643464	10350
福 建 Fujian	2207639	1036743	27519527	12949	693576	310387	9994292	14430
江 西 Jiangxi	1353975	492748	12167291	8879	839315	314421	8278829	9870
山 东 Shandong	5111719	2135754	54595140	10672	1870548	787597	23594462	12680
河 南 Henan	4408690	1597887	38695793	8936	1768265	802134	16227240	9444
湖 北 Hubei	2844189	1129298	26963065	9310	1285694	528232	13404071	10414
湖 南 Hunan	2152291	763796	22912796	10630	1217757	520065	14267025	11741
广 东 Guangdong	5084388	2174517	88382366	17418	1605174	780096	29590955	18558
广 西 Guangxi	1400983	513559	14597163	10448	918371	404200	9645023	10493
海 南 Hainan	295147	108115	3227026	10789	167010	69762	2016696	12091
重 庆 Chongqing	1323597	427376	13904678	10419	514948	212517	6067157	11800
四 川 Sichuan	2827389	964002	29562022	10347	1462575	607022	17505018	12041
贵 州 Guizhou	1080073	347782	10394927	9738	552762	215632	5220776	9394
云 南 Yunnan	1203899	438495	14146989	11596	834037	355772	10372174	12511
西 藏 Tibet	44991	15924	744827	16444	59307	22346	1437073	24559
陕 西 Shaanxi	1940393	680737	19606905	10045	937366	389232	9941457	10631
甘 肃 Gansu	1077908	369780	11162000	10395	559879	203353	6553601	11753
青 海 Qinghai	213407	77004	3000594	13661	134985	56474	1968964	14742
宁 夏 Ningxia	333224	111578	3943724	11378	160309	68324	2066453	12926
新 疆 Xinjiang	984717	368754	13794522	12986	583535	308078	7878640	13469

3-3 续表 2 continued

地 区 Region	机 关 Agencies and Organizations				农、林、牧、渔业 Farming, Forestry, Animal Husbandry and Fishery			
	年末人数 (人) Year-end Figures (person)	# 女 性 Female	劳动报酬 (千元) Earnings (1 000 yuan)	平均劳动 报 酬 (元) Average Earning (yuan)	年末人数 (人) Year-end Figures (person)	# 女 性 Female	劳动报酬 (千元) Earnings (1 000 yuan)	平均劳动 报 酬 (元) Average Earning (yuan)
全 国 National	10541759	2663028	145987773	13878	4552439	1689562	28993783	6314
北 京 Beijing	225226	70146	5844977	26335	33056	12775	459669	13481
天 津 Tianjin	116645	31175	2111182	18191	10870	3346	138312	12492
河 北 Hebei	567039	146051	6433839	11253	96500	33547	488290	5007
山 西 Shanxi	391453	105338	3983937	10175	41895	11823	307127	7347
内 蒙 古 Inner Mongolia	273994	76677	3308325	11984	250819	90423	1553859	6196
辽 宁 Liaoning	386827	97745	5345856	13747	266583	103751	1324728	4970
吉 林 Jilin	227472	57369	2624718	11654	144855	48779	727971	5044
黑 龙 江 Heilongjiang	346198	94123	4302416	12422	605323	221373	3161235	5207
上 海 Shanghai	149440	40915	3843400	25795	25538	7888	375804	14580
江 苏 Jiangsu	431247	86074	7974576	18479	183846	67798	1308751	6956
浙 江 Zhejiang	342717	76970	8414102	24641	38307	10630	624087	15801
安 徽 Anhui	365400	83462	4316206	11793	121665	45907	713677	5800
福 建 Fujian	277702	63000	4211565	15143	75461	27867	561212	7424
江 西 Jiangxi	339720	78986	3575352	10516	175001	59665	885915	5129
山 东 Shandong	751575	171352	9655051	12867	85738	24350	771080	8947
河 南 Henan	826265	220343	7790722	9737	99696	30936	563604	5832
湖 北 Hubei	502222	125595	5882882	11635	340725	139291	1651836	4808
湖 南 Hunan	551254	138060	6293692	11410	184580	67503	1043253	5643
广 东 Guangdong	672369	163230	14574387	21733	150406	56020	1162773	7713
广 西 Guangxi	278368	72696	3694201	12866	149890	56090	927918	6202
海 南 Hainan	73394	18337	1033692	13969	213154	98732	866263	4020
重 庆 Chongqing	176331	43511	2217936	12789	28166	7406	230122	8073
四 川 Sichuan	561158	152656	7279137	13016	117973	30863	957364	8024
贵 州 Guizhou	286908	74510	2905094	10063	47921	14069	392224	8202
云 南 Yunnan	359014	94134	4530885	12566	183324	71388	1497763	8039
西 藏 Tibet	58904	16267	1494763	25571	6464	1303	95278	14769
陕 西 Shaanxi	373718	86918	3813581	10375	64636	18978	510261	7909
甘 肃 Gansu	236708	58257	2972294	12550	85785	27380	729436	8469
青 海 Qinghai	64604	19343	1012426	15559	24809	6837	257018	10385
宁 夏 Ningxia	64862	18305	820674	12732	50318	21864	334221	6663
新 疆 Xinjiang	263025	81483	3725905	14235	649135	270980	4372732	6501



3-3 续表 3 continued

地 区 Region	农 业 Farming				林 业 Forestry			
	年末人数 (人) Year-end Figures (person)	# 女 性 Female	劳动报酬 (千元) Earnings (1 000 yuan)	平均劳动 报 酬 (元) Average Earning (yuan)	年末人数 (人) Year-end Figures (person)	# 女 性 Female	劳动报酬 (千元) Earnings (1 000 yuan)	平均劳动 报 酬 (元) Average Earning (yuan)
	<b>全 国 National</b>	<b>2515066</b>	<b>1019827</b>	<b>13586319</b>	<b>5334</b>	<b>671974</b>	<b>250117</b>	<b>4047491</b>
北 京 Beijing	6698	2790	81002	11381	3910	1143	59374	13885
天 津 Tianjin	3191	1094	31741	9295	610	171	8984	14059
河 北 Hebei	55574	21258	167951	2985	7787	1815	58224	7574
山 西 Shanxi	5665	1645	42000	7467	14123	3156	102398	7195
内 蒙 古 Inner Mongolia	129358	48802	714274	5482	39671	13896	247588	6258
辽 宁 Liaoning	189557	78290	691250	3680	13859	4714	81943	5819
吉 林 Jilin	48729	15663	201119	4112	31662	11508	145477	4598
黑 龙 江 Heilongjiang	468853	178127	2355034	5004	50211	14034	283149	5678
上 海 Shanghai	14492	5355	200813	13960	496	144	8797	16112
江 苏 Jiangsu	118186	49498	746643	6179	13394	3780	104721	7747
浙 江 Zhejiang	8409	2632	118216	14032	4855	1591	54612	10993
安 徽 Anhui	64140	27681	317502	4856	12932	5316	69118	5292
福 建 Fujian	43315	19254	214389	4991	9568	2526	100255	10208
江 西 Jiangxi	96961	34445	441831	4685	45248	15522	230182	5049
山 东 Shandong	13074	4045	95853	7524	9382	2854	85613	9129
河 南 Henan	33197	11740	144653	4506	7457	1901	54592	7403
湖 北 Hubei	232898	106111	1072880	4562	10584	3419	49845	4713
湖 南 Hunan	119619	48372	605353	5110	19234	6540	101061	5211
广 东 Guangdong	90260	38063	526650	5848	23930	8316	184838	7651
广 西 Guangxi	79980	33926	367270	4652	30844	11336	187073	6007
海 南 Hainan	24402	9975	88132	3859	181191	86737	721310	3896
重 庆 Chongqing	1733	604	13317	7061	3828	978	30480	7787
四 川 Sichuan	5771	2175	55153	9535	30530	8623	227182	7194
贵 州 Guizhou	11302	4386	82224	6891	4677	1671	33354	7103
云 南 Yunnan	52160	23558	268789	4975	63983	28295	470031	7246
西 藏 Tibet	1248	510	11827	9500	183	13	1702	9301
陕 西 Shaanxi	8294	2190	57671	6973	8941	1928	75116	8446
甘 肃 Gansu	29004	12014	174973	6016	18047	4428	171938	9427
青 海 Qinghai	9351	2582	66047	6993	1832	353	20326	11305
宁 夏 Ningxia	35075	16605	173346	5035	4507	1858	37056	8144
新 疆 Xinjiang	514570	216437	3458416	6356	4498	1551	41152	9084

3-3 续表 4 continued

地 区 Region	畜牧业 Animal Husbandry				渔 业 Fishery			
	年末人数 (人) Year-end Figures (person)	# 女 性 Female	劳动报酬 (千元) Earnings (1 000 yuan)	平均劳动 报 酬 (元) Average Earning (yuan)	年末人数 (人) Year-end Figures (person)	# 女 性 Female	劳动报酬 (千元) Earnings (1 000 yuan)	平均劳动 报 酬 (元) Average Earning (yuan)
<b>全 国 National</b>	<b>293711</b>	<b>110028</b>	<b>1759942</b>	<b>6083</b>	<b>88346</b>	<b>25649</b>	<b>730791</b>	<b>8026</b>
北 京 Beijing	13836	6075	159209	11508	751	197	10174	12055
天 津 Tianjin	1664	689	21457	13419	857	95	17956	20758
河 北 Hebei	1968	802	15324	7597	2558	484	9255	3469
山 西 Shanxi	4185	1286	18838	4536	300	82	1971	6592
内 蒙 古 Inner Mongolia	36362	11955	183819	5030	6565	2659	35074	6097
辽 宁 Liaoning	13974	6077	53975	3705	10783	2601	188700	16564
吉 林 Jilin	14758	4836	54997	3738	2976	1199	9909	3295
黑 龙 江 Heilongjiang	48661	16460	257666	5243	4380	1279	26947	6152
上 海 Shanghai	2762	909	38346	13114	2978	185	39098	12702
江 苏 Jiangsu	5208	2277	43995	8108	7329	1776	57641	7416
浙 江 Zhejiang	2126	830	25100	11680	1270	280	27555	13778
安 徽 Anhui	4626	1531	29058	6343	3684	1147	17670	4820
福 建 Fujian	1650	582	13691	8213	2105	609	17611	7782
江 西 Jiangxi	3739	1475	23666	6244	6265	2489	27520	4327
山 东 Shandong	3310	1399	28703	8679	8319	1915	72322	8021
河 南 Henan	6194	1584	30191	5017	902	225	6101	6824
湖 北 Hubei	4839	2036	26108	5383	11916	3827	53495	4421
湖 南 Hunan	3544	1573	21177	5796	6100	2300	36408	5970
广 东 Guangdong	9084	3038	155188	17024	4949	1348	48295	9243
广 西 Guangxi	2279	846	17607	8610	368	112	2746	7382
海 南 Hainan	1561	583	13500	8812	835	216	6473	7660
重 庆 Chongqing	1306	294	10312	7860	221	62	1659	6284
四 川 Sichuan	4664	1802	34908	7355	265	71	2319	8784
贵 州 Guizhou	521	198	4531	8680	156	42	959	7492
云 南 Yunnan	3313	1341	32445	9498	191	44	1301	6776
西 藏 Tibet	440	69	9230	20286				
陕 西 Shaanxi	5261	1956	39864	7560	214	76	1359	6934
甘 肃 Gansu	1822	608	12886	7076	188	62	1786	9500
青 海 Qinghai	3252	911	24914	7690	154	30	1282	8547
宁 夏 Ningxia	311	85	3500	11182	202	61	1839	9104
新 疆 Xinjiang	86491	35921	355737	4414	565	176	5366	9398

3-3 续表 5 continued

地 区 Region	农、林、牧、渔服务业 Services				采掘业 Mining and Quarrying			
	年末人数 (人) Year-end Figures (person)	# 女 性 Female	劳动报酬 (千元) Earnings (1 000 yuan)	平均劳动 报 酬 (元) Average Earning (yuan)	年末人数 (人) Year-end Figures (person)	# 女 性 Female	劳动报酬 (千元) Earnings (1 000 yuan)	平均劳动 报 酬 (元) Average Earning (yuan)
	<b>全 国 National</b>	<b>983342</b>	<b>283941</b>	<b>8869240</b>	<b>9007</b>	<b>5426877</b>	<b>1372441</b>	<b>59764981</b>
北 京 Beijing	7861	2570	149910	18678	26915	4869	485454	17994
天 津 Tianjin	4548	1297	58174	12774	80051	24914	1504120	18647
河 北 Hebei	28613	9188	237536	8220	290162	60991	3647033	12301
山 西 Shanxi	17622	5654	141920	8112	529607	103149	5572701	10473
内 蒙 古 Inner Mongolia	38863	13111	373104	9654	256564	76751	1801404	7447
辽 宁 Liaoning	38410	12069	308860	7988	312563	73807	3783194	11897
吉 林 Jilin	46730	15573	316469	6870	274187	86905	2187668	8038
黑 龙 江 Heilongjiang	33218	11473	238439	7197	698538	173580	5582662	8324
上 海 Shanghai	4810	1295	88750	18325	565	83	11467	21118
江 苏 Jiangsu	39729	10467	355751	8766	175657	46798	2237433	12576
浙 江 Zhejiang	21647	5297	398604	18156	18149	4580	236451	12699
安 徽 Anhui	36283	10232	280329	7710	302201	79852	3475638	10468
福 建 Fujian	18823	4896	215266	11393	42357	10677	401012	9148
江 西 Jiangxi	22788	5734	162716	7171	112143	25310	923147	7481
山 东 Shandong	51653	14137	488589	9443	628892	170293	9943150	15972
河 南 Henan	51946	15486	328067	6528	464666	116252	4941250	11022
湖 北 Hubei	80488	23898	449508	5559	97470	27062	1000076	10276
湖 南 Hunan	36083	8718	279254	7493	141388	35030	1189420	8624
广 东 Guangdong	22183	5255	247802	11166	48871	12542	548268	10960
广 西 Guangxi	36419	9870	353222	9515	50908	14947	524973	9666
海 南 Hainan	5165	1221	36848	7172	13775	4759	102791	7374
重 庆 Chongqing	21078	5468	174354	8252	75385	16702	640316	8198
四 川 Sichuan	76743	18192	637802	8290	195385	52624	1960402	9848
贵 州 Guizhou	31265	7772	271156	8879	83689	18290	836986	9891
云 南 Yunnan	63677	18150	725197	11367	73630	21269	765062	9669
西 藏 Tibet	4593	711	72519	15875	2207	448	19069	8648
陕 西 Shaanxi	41926	12828	336251	8028	178917	42024	1928304	10597
甘 肃 Gansu	36724	10268	367853	9997	81217	20404	824031	10131
青 海 Qinghai	10220	2961	144449	14278	15660	3939	240827	15244
宁 夏 Ningxia	10223	3255	118480	11101	51839	13894	611315	11956
新 疆 Xinjiang	43011	16895	512061	11943	103319	29696	1839357	17652

3-3 续表 6 continued

地 区 Region	制造业 Manufacturing				电力、煤气及水的生产和供应业 Production and Supply of Electricity, Gas and Water			
	年末人数 (人) Year-end Figures (person)	# 女 性 Female	劳动报酬 (千元) Earnings (1 000 yuan)	平均劳动 报 酬 (元) Average Earning (yuan)	年末人数 (人) Year-end Figures (person)	# 女 性 Female	劳动报酬 (千元) Earnings (1 000 yuan)	平均劳动 报 酬 (元) Average Earning (yuan)
	<b>全 国 National</b>	<b>29807492</b>	<b>12827694</b>	<b>334388474</b>	<b>11152</b>	<b>2895695</b>	<b>914283</b>	<b>47084757</b>
北 京 Beijing	1101689	400788	20354453	18157	37698	12709	1178532	28007
天 津 Tianjin	712234	305277	10689454	14781	35875	8272	787470	22093
河 北 Hebei	1321090	532974	11839716	8810	162141	47187	2423731	15022
山 西 Shanxi	823736	298261	6579144	7892	113739	35609	1241028	10979
内 蒙 古 Inner Mongolia	452682	190590	3728948	8135	88348	29438	1295568	14752
辽 宁 Liaoning	1592092	614194	17613476	10553	173677	50447	2851210	16475
吉 林 Jilin	765904	306301	8018650	10231	80785	22690	1126591	14047
黑 龙 江 Heilongjiang	1150821	450823	10043358	8755	154506	48463	2178002	14280
上 海 Shanghai	1309231	507877	28735383	21957	57215	14908	1723912	29731
江 苏 Jiangsu	2224879	1002971	26623998	11731	124465	33058	2753627	21980
浙 江 Zhejiang	996590	461075	13315571	13435	88776	23358	2458086	27627
安 徽 Anhui	862685	348414	7258791	8326	79835	24238	953479	11951
福 建 Fujian	1360829	772866	15106781	11627	76379	24379	1382517	18204
江 西 Jiangxi	618384	252291	5142420	8261	94731	32258	1028436	10724
山 东 Shandong	2736371	1333283	24299592	8898	196983	61039	3147128	16065
河 南 Henan	1719960	735249	13228022	7795	208711	69982	2569307	12720
湖 北 Hubei	1458230	632795	13140423	8876	118842	41118	1473764	12422
湖 南 Hunan	853405	335403	8485664	9825	109977	37847	1521358	13788
广 东 Guangdong	2567916	1360578	38163052	14958	191789	57865	4609036	23704
广 西 Guangxi	587494	230169	5800260	9860	82549	27785	1185432	14551
海 南 Hainan	72402	31421	708040	9672	20009	6833	282319	14215
重 庆 Chongqing	539128	205447	5583254	10202	59051	20691	815554	13790
四 川 Sichuan	1200917	467418	11947840	9816	153542	55405	2066474	13412
贵 州 Guizhou	419758	156384	3947265	9279	58147	18167	914571	15965
云 南 Yunnan	488123	188874	5808291	11752	70959	24684	1212087	17034
西 藏 Tibet	6829	2728	70337	10258	4316	1335	68431	15739
陕 西 Shaanxi	899656	335669	8452343	9340	85200	27865	1178794	14016
甘 肃 Gansu	483688	172886	4724204	10047	69130	24445	1058326	15416
青 海 Qinghai	68634	24120	747663	10717	14842	4543	287515	19593
宁 夏 Ningxia	126052	44692	1215033	9503	29677	8792	476836	16140
新 疆 Xinjiang	286083	125876	3017048	10239	53801	18873	835636	15424

3-3 续表 7 continued

地 区 Region	建筑业 Construction				土木工程建筑业 Civil Engineering			
	年末人数 (人) Year-end Figures (person)	# 女 性 Female	劳动报酬 (千元) Earnings (1 000 yuan)	平均劳动 报 酬 (元) Average Earning (yuan)	年末人数 (人) Year-end Figures (person)	# 女 性 Female	劳动报酬 (千元) Earnings (1 000 yuan)	平均劳动 报 酬 (元) Average Earning (yuan)
	<b>全 国 National</b>	<b>8032436</b>	<b>1372284</b>	<b>83801260</b>	<b>10212</b>	<b>6991424</b>	<b>1135913</b>	<b>69095158</b>
北 京 Beijing	672516	67474	9719747	14497	563891	50600	7884609	14215
天 津 Tianjin	98652	21497	1593191	15190	64804	13257	1011249	14561
河 北 Hebei	322559	52783	2916741	7878	289616	45175	2527567	7584
山 西 Shanxi	197209	37200	1597679	7820	174089	31780	1383697	7694
内 蒙 古 Inner Mongolia	128632	32436	1099339	7185	117403	29221	985581	7059
辽 宁 Liaoning	352063	91305	3495532	9052	260301	64998	2400434	8276
吉 林 Jilin	173145	46832	1414974	7450	148275	37964	1194416	7212
黑 龙 江 Heilongjiang	393310	111677	3830194	9025	316879	89323	2966013	8585
上 海 Shanghai	142675	23168	2893840	20686	94714	14162	1844793	19808
江 苏 Jiangsu	276135	44305	3164077	11143	223202	34161	2216067	9703
浙 江 Zhejiang	450869	38868	6340706	14673	404930	32441	5414661	14026
安 徽 Anhui	291135	46078	2243691	7714	254599	37607	1931094	7612
福 建 Fujian	241032	37616	2625334	11983	219825	33548	2334354	11811
江 西 Jiangxi	153037	28191	1214971	8153	143238	25097	1054334	7697
山 东 Shandong	344827	62698	3319309	9473	293377	46902	2656677	8896
河 南 Henan	594623	76994	4549635	7825	510115	59470	3703174	7424
湖 北 Hubei	256639	54244	2322186	9045	237116	48084	2088998	8819
湖 南 Hunan	286135	48198	2440562	8872	262140	42534	2155896	8609
广 东 Guangdong	550775	65368	7167566	13173	495706	55660	5935992	12158
广 西 Guangxi	159050	28088	1361925	8853	150648	26122	1243211	8532
海 南 Hainan	42180	6090	310656	7239	38580	5644	274562	7058
重 庆 Chongqing	267436	37716	2338359	8855	245834	33054	2127184	8747
四 川 Sichuan	635292	105186	5276946	8381	572391	91504	4488442	7919
贵 州 Guizhou	204290	29601	1518989	7991	187619	25856	1285906	7461
云 南 Yunnan	151667	28466	1493498	9753	139671	25779	1313517	9352
西 藏 Tibet	7734	1291	103995	13056	5510	1101	82867	14434
陕 西 Shaanxi	199762	39912	1764879	8621	174010	32929	1472460	8260
甘 肃 Gansu	132170	25403	1266788	8544	118392	22746	1056632	7969
青 海 Qinghai	32341	6917	357943	9746	31561	6718	350662	9751
宁 夏 Ningxia	44182	7638	558156	9868	39935	6963	483154	9311
新 疆 Xinjiang	230364	69044	3499852	11998	213053	65513	3226955	11843

3-3 续表 8 continued

地 区 Region	线路、管道和设备安装业 Circuit, Pipelines and Equipment Installation				装修装饰业 Buildings Fitting up and Decoration			
	年末人数 (人) Year-end Figures (person)	# 女 性 Female	劳动报酬 (千元) Earnings (1 000 yuan)	平均劳动 报 酬 (元) Average Earning (yuan)	年末人数 (人) Year-end Figures (person)	# 女 性 Female	劳动报酬 (千元) Earnings (1 000 yuan)	平均劳动 报 酬 (元) Average Earning (yuan)
	<b>全 国 National</b>	<b>841108</b>	<b>197482</b>	<b>12426270</b>	<b>14261</b>	<b>199904</b>	<b>38889</b>	<b>2279832</b>
北 京 Beijing	73185	11564	1334316	16696	35440	5310	500822	13960
天 津 Tianjin	29994	7230	541098	17191	3854	1010	40844	10325
河 北 Hebei	31125	7091	373819	10652	1818	517	15355	8194
山 西 Shanxi	21075	5082	199809	8887	2045	338	14173	7158
内 蒙 古 Inner Mongolia	11001	3167	112584	8553	228	48	1174	5060
辽 宁 Liaoning	84171	24485	999080	11375	7591	1822	96018	11592
吉 林 Jilin	23370	8524	208709	9187	1500	344	11849	7452
黑 龙 江 Heilongjiang	56995	15235	651859	11107	19436	7119	212322	10499
上 海 Shanghai	38009	7156	877844	23938	9952	1850	171203	16973
江 苏 Jiangsu	45837	8635	877538	18301	7096	1509	70472	9248
浙 江 Zhejiang	39394	5386	848515	21638	6545	1041	77530	11267
安 徽 Anhui	24915	6306	228911	8777	11621	2165	83686	7541
福 建 Fujian	14503	2817	217207	14574	6704	1251	73773	11285
江 西 Jiangxi	6703	2486	138559	15404	3096	608	22078	7248
山 东 Shandong	42436	13625	576365	13629	9014	2171	86267	9133
河 南 Henan	61044	15071	647230	10693	23464	2453	199231	9013
湖 北 Hubei	17560	5582	222731	12437	1963	578	10457	5316
湖 南 Hunan	21274	5476	254214	11529	2721	188	30452	11552
广 东 Guangdong	38799	6675	944588	24029	16270	3033	286986	17332
广 西 Guangxi	7542	1745	108061	14930	860	221	10653	11970
海 南 Hainan	1329	215	14836	9780	2271	231	21258	8510
重 庆 Chongqing	15123	2697	154526	10516	6479	1965	56649	9134
四 川 Sichuan	57082	12758	740681	12974	5819	924	47823	8235
贵 州 Guizhou	14508	3428	220440	13839	2163	317	12643	6947
云 南 Yunnan	9119	2386	154519	15443	2877	301	25462	9533
西 藏 Tibet					2224	190	21128	9500
陕 西 Shaanxi	23771	6326	277726	11346	1981	657	14693	7406
甘 肃 Gansu	11186	2279	176121	15464	2592	378	34035	7941
青 海 Qinghai	558	120	5588	10216	222	79	1693	7626
宁 夏 Ningxia	3384	557	65522	16736	863	118	9480	12507
新 疆 Xinjiang	16116	3378	253274	14666	1195	153	19623	10027

3-3 续表 9 continued

地 区 Region	地质勘查业、水利管理业 Geological Prospecting and Water Conservancy				地质勘查业 Geological Prospecting			
	年末人数 (人) Year-end Figures (person)	# 女 性 Female	劳动报酬 (千元) Earnings (1 000 yuan)	平均劳动 报 酬 (元) Average Earning (yuan)	年末人数 (人) Year-end Figures (person)	# 女 性 Female	劳动报酬 (千元) Earnings (1 000 yuan)	平均劳动 报 酬 (元) Average Earning (yuan)
	<b>全 国 National</b>	<b>977427</b>	<b>263832</b>	<b>11860073</b>	<b>12226</b>	<b>435742</b>	<b>121017</b>	<b>6367183</b>
北 京 Beijing	13083	3249	299995	23006	5897	1433	148781	25502
天 津 Tianjin	10826	2221	186748	16903	4685	842	92645	19016
河 北 Hebei	60095	16977	773697	12847	40473	11870	594845	14637
山 西 Shanxi	33284	8223	287595	8639	15809	3883	151693	9505
内 蒙 古 Inner Mongolia	32189	10107	320859	9827	11917	3737	133324	10869
辽 宁 Liaoning	33452	8467	334849	10011	10102	2422	116381	11446
吉 林 Jilin	25562	7229	204796	8022	7412	1950	69525	9345
黑 龙 江 Heilongjiang	56780	14674	760428	15879	37103	9481	600202	21242
上 海 Shanghai	6994	1564	172836	24323	2186	430	54058	24230
江 苏 Jiangsu	44203	9331	552894	12356	11186	2170	156493	13737
浙 江 Zhejiang	17463	3683	332970	19264	7079	1469	122608	17980
安 徽 Anhui	42156	11221	355139	8434	14944	3793	136280	8994
福 建 Fujian	12117	2803	153690	12510	4319	861	55340	12766
江 西 Jiangxi	30176	7869	291948	9596	19048	4920	208702	10806
山 东 Shandong	45752	11286	535336	11688	13393	3345	165757	12318
河 南 Henan	84452	32841	1212035	14690	49979	23387	948925	19324
湖 北 Hubei	57749	16870	572841	9790	19074	4952	258747	13280
湖 南 Hunan	40709	10629	367618	8996	11820	2990	124822	10458
广 东 Guangdong	40736	9165	572518	13993	10436	2311	179733	17307
广 西 Guangxi	21458	5183	203052	9287	5667	1455	68876	11804
海 南 Hainan	4638	1201	34704	7721	653	122	9130	15580
重 庆 Chongqing	11411	2956	149311	13081	7958	1992	119836	15173
四 川 Sichuan	38415	9809	519625	13774	21177	4993	350918	17085
贵 州 Guizhou	13591	3728	128725	9193	7601	2375	76871	9629
云 南 Yunnan	23302	5832	277565	11820	10424	2737	124865	11756
西 藏 Tibet	2496	566	66579	26825	1901	448	54720	28922
陕 西 Shaanxi	64936	16522	676748	10423	36972	8283	444874	11995
甘 肃 Gansu	41339	10597	490056	11758	16078	4110	209468	12868
青 海 Qinghai	22063	5313	464879	21138	17741	4462	416287	23522
宁 夏 Ningxia	10920	2841	132491	12084	3201	881	38768	12021
新 疆 Xinjiang	35080	10875	427546	12095	9507	2913	133709	13642

3-3 续表 10 continued

地 区 Region	水利管理业 Water Conservancy				交通运输、仓储及邮电通信业 Transport, Storage, Post and Telecommunications			
	年末人数 (人) Year-end Figures (person)	# 女 性 Female	劳动报酬 (千元) Earnings (1 000 yuan)	平均劳动 报 酬 (元) Average Earning (yuan)	年末人数 (人) Year-end Figures (person)	# 女 性 Female	劳动报酬 (千元) Earnings (1 000 yuan)	平均劳动 报 酬 (元) Average Earning (yuan)
全 国 National	541685	142815	5492890	10143	6395164	1807639	101672777	15818
北 京 Beijing	7186	1816	151214	20984	190204	56638	4924268	26341
天 津 Tianjin	6141	1379	94103	15237	132096	30800	2923408	21892
河 北 Hebei	19622	5107	178852	9133	280116	69606	3625736	12760
山 西 Shanxi	17475	4340	135902	7842	233052	55072	3065864	13280
内 蒙 古 Inner Mongolia	20272	6370	187535	9201	180625	52360	2313397	12735
辽 宁 Liaoning	23350	6045	218468	9384	335422	90583	5299060	15162
吉 林 Jilin	18150	5279	135271	7478	231970	68688	2445112	10588
黑 龙 江 Heilongjiang	19677	5193	160226	8161	334846	94173	4327659	12755
上 海 Shanghai	4808	1134	118778	24365	223317	53843	7102225	31449
江 苏 Jiangsu	33017	7161	396401	11884	367590	94965	6003700	15834
浙 江 Zhejiang	10384	2214	210362	20100	199155	56345	4617916	23587
安 徽 Anhui	27212	7428	218859	8119	192184	53091	1864405	9620
福 建 Fujian	7798	1942	98350	12371	138609	40095	2665267	19264
江 西 Jiangxi	11128	2949	83246	7492	177043	49323	2279521	12760
山 东 Shandong	32359	7941	369579	11425	326886	88521	5288436	16048
河 南 Henan	34473	9454	263110	7878	371792	116832	4282221	11830
湖 北 Hubei	38675	11918	314094	8048	337652	98929	3902802	11265
湖 南 Hunan	28889	7639	242796	8393	279543	82682	3600254	12802
广 东 Guangdong	30300	6854	392785	12866	447182	127724	11388136	25522
广 西 Guangxi	15791	3728	134176	8370	193334	52273	2541046	13246
海 南 Hainan	3985	1079	25574	6542	38996	12094	634487	16058
重 庆 Chongqing	3453	964	29475	8383	147846	41623	1836455	12356
四 川 Sichuan	17238	4816	168707	9817	246026	81721	3394370	13729
贵 州 Guizhou	5990	1353	51854	8615	92745	27725	1182421	12759
云 南 Yunnan	12878	3095	152700	11872	166939	51453	2276853	13556
西 藏 Tibet	595	118	11859	20100	11388	3867	243053	21494
陕 西 Shaanxi	27964	8239	231874	8330	212787	62843	2914567	13554
甘 肃 Gansu	25261	6487	280588	11047	127188	36726	1674293	14202
青 海 Qinghai	4322	851	48592	11314	35680	12892	646588	17786
宁 夏 Ningxia	7719	1960	93723	12110	35038	11285	575093	16477
新 疆 Xinjiang	25573	7962	293837	11501	107913	32867	1834164	16609



3-3 续表 11 continued

地 区 Region	铁路运输业 Railway Transport				公路运输业 Highway Transport			
	年末人数 (人) Year-end Figures (person)	# 女 性 Female	劳动报酬 (千元) Earnings (1 000 yuan)	平均劳动 报 酬 (元) Average Earning (yuan)	年末人数 (人) Year-end Figures (person)	# 女 性 Female	劳动报酬 (千元) Earnings (1 000 yuan)	平均劳动 报 酬 (元) Average Earning (yuan)
	<b>全 国 National</b>	<b>1813438</b>	<b>387608</b>	<b>29936238</b>	<b>16360</b>	<b>1049324</b>	<b>340296</b>	<b>9067209</b>
北 京 Beijing	56735	10113	1034984	18378	27048	7016	400904	15333
天 津 Tianjin	34141	6961	635752	18206	25621	6569	289139	10934
河 北 Hebei	92098	13546	1084442	11475	47897	14778	343588	7047
山 西 Shanxi	106140	17271	1720522	16244	27718	8124	149767	5404
内 蒙 古 Inner Mongolia	88297	18879	1316576	14893	15095	5872	98447	6480
辽 宁 Liaoning	109280	22145	1782299	16064	33824	11550	272646	7800
吉 林 Jilin	83863	21402	1082851	12887	23304	8235	118604	4946
黑 龙 江 Heilongjiang	115346	20217	1855986	15530	29100	10629	236257	8024
上 海 Shanghai	36197	6444	745793	20253	20230	3333	307486	14795
江 苏 Jiangsu	54209	10065	939492	16907	67383	20056	728228	10318
浙 江 Zhejiang	27936	4942	656811	23462	43135	13322	564551	13179
安 徽 Anhui	38923	6499	475502	12139	49809	16384	284979	5652
福 建 Fujian	22237	3824	429801	19152	27446	7941	302437	10836
江 西 Jiangxi	69112	16431	1173735	16564	30064	9496	256873	8742
山 东 Shandong	79726	13544	1287773	15977	72306	24844	549694	7747
河 南 Henan	120308	27965	1972277	16781	79790	29708	502224	6461
湖 北 Hubei	103800	25193	1604362	15108	60441	21664	373013	5830
湖 南 Hunan	81527	20491	1288457	15592	50046	18803	339531	6691
广 东 Guangdong	59430	12257	1402031	23867	63051	18508	993522	15846
广 西 Guangxi	46829	8045	804885	17181	41351	11768	325139	8103
海 南 Hainan	2050	441	27104	13018	4107	1171	44342	10786
重 庆 Chongqing	33470	9356	536154	15918	22682	6688	168764	7450
四 川 Sichuan	40877	11424	663815	16169	56180	19482	436424	7535
贵 州 Guizhou	36836	9207	547588	15080	14317	5394	99393	6656
云 南 Yunnan	49852	11921	791696	15709	39682	12753	330580	8235
西 藏 Tibet	12	1	351	29250	2246	586	28902	12903
陕 西 Shaanxi	101397	27310	1732119	16786	28416	9671	153896	5395
甘 肃 Gansu	57910	16584	1055507	18401	16131	5887	99326	5859
青 海 Qinghai	13932	4410	283026	19553	4261	1583	30615	6930
宁 夏 Ningxia	13748	3413	239532	17461	4446	1492	37290	8393
新 疆 Xinjiang	37220	7307	765015	20356	22197	6989	200648	8898

3-3 续表 12 continued

地 区 Region	管道运输业 Pipeline Transport				水上运输业 Water Way Transport			
	年末人数 (人) Year-end Figures (person)	# 女 性 Female	劳动报酬 (千元) Earnings (1 000 yuan)	平均劳动 报 酬 (元) Average Earning (yuan)	年末人数 (人) Year-end Figures (person)	# 女 性 Female	劳动报酬 (千元) Earnings (1 000 yuan)	平均劳动 报 酬 (元) Average Earning (yuan)
	<b>全 国 National</b>	<b>51621</b>	<b>14198</b>	<b>1390619</b>	<b>27067</b>	<b>285259</b>	<b>48284</b>	<b>4592824</b>
北 京 Beijing								
天 津 Tianjin	24006	3247	923431	38494	3483	363	75308	21048
河 北 Hebei	417	136	15084	36971	1896	114	33695	16941
山 西 Shanxi					31	6	144	4645
内 蒙 古 Inner Mongolia								
辽 宁 Liaoning	3705	1078	72024	19929	10036	1152	202965	19889
吉 林 Jilin	912	255	18843	20707	544	140	1169	2137
黑 龙 江 Heilongjiang					4964	782	44972	9038
上 海 Shanghai					32400	2950	1150674	35004
江 苏 Jiangsu	7279	2852	173766	23866	52439	10071	790021	14252
浙 江 Zhejiang	19	6	229	12053	11512	1905	226129	18821
安 徽 Anhui					16732	4460	100052	5891
福 建 Fujian	357	305	2243	6923	9270	1123	141102	14792
江 西 Jiangxi					7928	1857	45940	5764
山 东 Shandong	1241	444	14777	12162	14159	1543	209393	14488
河 南 Henan	1390	698	8141	6415	1701	375	7620	4604
湖 北 Hubei	569	198	8789	15446	22574	3760	194735	7907
湖 南 Hunan	53	7	320	6038	8825	2211	55488	6178
广 东 Guangdong	151	33	7088	46632	42712	5472	955201	22045
广 西 Guangxi	9381	4218	89887	9571	8993	3051	50112	5502
海 南 Hainan	15	3	390	26000	2678	325	44032	16064
重 庆 Chongqing	134	45	1592	11881	23379	4143	202464	8047
四 川 Sichuan	930	392	17188	17018	6851	1893	49267	6940
贵 州 Guizhou	608	155	25937	45108	1336	323	6560	4834
云 南 Yunnan					611	212	4505	7337
西 藏 Tibet								
陕 西 Shaanxi					88	9	488	5545
甘 肃 Gansu	67	28	1060	16061	59	28	...	...
青 海 Qinghai					9	3	129	14333
宁 夏 Ningxia					49	13	659	13449
新 疆 Xinjiang	387	98	9830	25733				

3-3 续表 13 continued

地 区 Region	航空运输业 Air Transport				交通运输辅助业 Transport Supporting & Auxiliary Services			
	年末人数 (人) Year-end Figures (person)	# 女 性 Female	劳动报酬 (千元) Earnings (1 000 yuan)	平均劳动 报 酬 (元) Average Earning (yuan)	年末人数 (人) Year-end Figures (person)	# 女 性 Female	劳动报酬 (千元) Earnings (1 000 yuan)	平均劳动 报 酬 (元) Average Earning (yuan)
	<b>全 国 National</b>	<b>121263</b>	<b>40956</b>	<b>3731505</b>	<b>30638</b>	<b>1444401</b>	<b>386193</b>	<b>21281264</b>
北 京 Beijing	10186	4421	529712	53024	28358	8626	711064	24969
天 津 Tianjin	2300	763	74523	32345	13731	3967	301416	21924
河 北 Hebei	2382	641	24772	9466	70916	17279	1043320	14770
山 西 Shanxi	2260	739	33289	14815	54541	12453	579801	11076
内 蒙 古 Inner Mongolia	1048	316	23428	22355	32962	10368	332936	9987
辽 宁 Liaoning	9554	3609	138265	14603	95597	25230	1243934	12623
吉 林 Jilin	2550	660	76742	30369	32590	8665	286798	8693
黑 龙 江 Heilongjiang	3747	942	80488	21625	64862	19716	540726	8528
上 海 Shanghai	10394	3691	554257	55144	59908	13858	1969406	32219
江 苏 Jiangsu	3924	1041	125535	32404	104234	24099	1553012	14551
浙 江 Zhejiang	1676	510	91358	56290	52308	13680	1272318	24342
安 徽 Anhui	2118	546	35937	16967	34226	9141	373014	10893
福 建 Fujian	5947	2099	214056	36874	24550	5839	428268	17150
江 西 Jiangxi	1640	385	40766	25010	23867	5338	243799	10094
山 东 Shandong	3600	1092	136948	26520	72497	17349	1545634	21415
河 南 Henan	41	2	5929	148225	86838	26900	767972	9175
湖 北 Hubei	3003	980	71829	23919	89231	27003	836799	9382
湖 南 Hunan	3028	1154	27813	9219	69568	16169	754654	11074
广 东 Guangdong	14072	4707	550484	40155	131841	35217	3060613	23193
广 西 Guangxi	654	436	11494	17575	42697	9510	472208	11020
海 南 Hainan	5443	2015	106063	18161	16667	5335	226040	13639
重 庆 Chongqing	2871	1005	42695	15028	34038	9766	372140	10860
四 川 Sichuan	8028	2866	225062	28795	66114	19475	756580	11537
贵 州 Guizhou	1521	465	22063	16416	16753	4539	170727	10246
云 南 Yunnan	5458	1909	114841	22553	31553	9275	371444	11598
西 藏 Tibet					5571	2055	110041	19792
陕 西 Shaanxi	5104	1374	144377	28460	34749	9571	332829	9649
甘 肃 Gansu	2955	901	57249	19096	22814	5462	225033	12624
青 海 Qinghai	391	114	6000	15345	6993	2246	104467	14761
宁 夏 Ningxia	399	214	6507	15949	6418	1730	77288	12280
新 疆 Xinjiang	4969	1359	159023	29569	17409	6332	216983	11825

3-3 续表 14 continued

地 区 Region	其他交通运输业 Other Transport				仓储业 Storage			
	年末人数 (人) Year-end Figures (person)	# 女 性 Female	劳动报酬 (千元) Earnings (1 000 yuan)	平均劳动 报 酬 (元) Average Earning (yuan)	年末人数 (人) Year-end Figures (person)	# 女 性 Female	劳动报酬 (千元) Earnings (1 000 yuan)	平均劳动 报 酬 (元) Average Earning (yuan)
	<b>全 国 National</b>	<b>19285</b>	<b>5046</b>	<b>226748</b>	<b>11747</b>	<b>373152</b>	<b>123011</b>	<b>4030705</b>
北 京 Beijing					10406	2889	184379	16440
天 津 Tianjin	3102	394	61981	20130	15469	4915	273513	17479
河 北 Hebei	63	17	624	9905	9002	3184	88566	9581
山 西 Shanxi	753	253	4166	5489	7551	2574	58425	7699
内 蒙 古 Inner Mongolia	76	17	1547	20355	12621	4260	75576	5799
辽 宁 Liaoning	663	237	4230	6380	23269	7130	281496	8859
吉 林 Jilin	1617	956	5986	4012	53724	16051	284137	5482
黑 龙 江 Heilongjiang	1141	83	9376	8349	60027	19695	406266	6754
上 海 Shanghai	27	9	755	27963	18774	6247	479827	25107
江 苏 Jiangsu	495	116	7695	15390	11419	3373	168239	14123
浙 江 Zhejiang	377	62	7953	21208	5703	1371	116509	20203
安 徽 Anhui	404	175	7405	17023	11587	3290	88360	7086
福 建 Fujian	406	92	6176	15027	4527	1297	72559	15591
江 西 Jiangxi	2361	592	14979	6286	11826	4765	93563	7795
山 东 Shandong	948	219	15143	15940	13281	4433	134926	9759
河 南 Henan	65	33	728	11556	20259	8766	151216	7636
湖 北 Hubei	52	6	440	6984	9838	3546	74033	7323
湖 南 Hunan	275	92	3180	11439	9436	3422	86357	8643
广 东 Guangdong	665	211	13891	20826	14292	4676	359714	25179
广 西 Guangxi	34	7	469	14656	11514	3226	140590	12002
海 南 Hainan					642	162	6024	9340
重 庆 Chongqing	158	75	2100	13043	4449	1698	40735	8852
四 川 Sichuan	17	4	278	16353	6682	2473	68768	9945
贵 州 Guizhou	42	13	566	13476	4176	1688	44665	10247
云 南 Yunnan	2067	244	23918	11303	3646	1309	48494	12762
西 藏 Tibet					788	256	15636	20904
陕 西 Shaanxi	869	329	8724	9948	9050	3209	68932	7525
甘 肃 Gansu	2608	810	24438	9222	4414	1455	45622	10195
青 海 Qinghai					956	306	10980	11485
宁 夏 Ningxia					470	133	6026	12876
新 疆 Xinjiang					3354	1212	56572	15922

3-3 续表 15 continued

地 区 Region	邮电通信业 Post and Telecommunications				批发和零售贸易、餐饮业 Wholesale & Retail Trade & Catering Services			
	年末人数 (人) Year-end Figures (person)	# 女 性 Female	劳动报酬 (千元) Earnings (1 000 yuan)	平均劳动 报 酬 (元) Average Earning (yuan)	年末人数 (人) Year-end Figures (person)	# 女 性 Female	劳动报酬 (千元) Earnings (1 000 yuan)	平均劳动 报 酬 (元) Average Earning (yuan)
	<b>全 国 National</b>	<b>1237421</b>	<b>462047</b>	<b>27415665</b>	<b>22386</b>	<b>7744629</b>	<b>3474589</b>	<b>74552746</b>
北 京 Beijing	57471	23573	2063225	37651	486219	222617	8802984	18095
天 津 Tianjin	10243	3621	288345	29336	114483	47312	1572332	13379
河 北 Hebei	55445	19911	991645	17729	390595	185848	2405067	6012
山 西 Shanxi	34058	13652	519750	15171	302762	141819	1539571	5135
内 蒙 古 Inner Mongolia	30526	12648	464887	15204	104109	48509	661660	6201
辽 宁 Liaoning	49494	18452	1301201	26384	249922	117671	2459071	8993
吉 林 Jilin	32866	12324	569982	17467	206652	87955	1229111	5975
黑 龙 江 Heilongjiang	55659	22109	1153588	20252	361396	155015	2728050	7622
上 海 Shanghai	45387	17311	1894027	42054	343428	168022	6513228	18920
江 苏 Jiangsu	66208	23292	1517712	22553	488936	216719	5018308	9513
浙 江 Zhejiang	56489	20547	1682058	31807	233033	105496	3861144	16412
安 徽 Anhui	38385	12596	499156	13151	314231	136645	1693314	5233
福 建 Fujian	43869	17575	1068625	25265	156044	65776	1827981	11611
江 西 Jiangxi	30245	10459	409866	13546	177129	75261	1154831	6438
山 东 Shandong	69128	25053	1394148	19861	531342	250486	3743070	6903
河 南 Henan	61400	22385	866114	14388	668271	289661	4564338	6830
湖 北 Hubei	48144	16579	738802	15167	376202	171655	2643863	6721
湖 南 Hunan	56785	20333	1044454	18204	256491	113618	2300225	8750
广 东 Guangdong	120968	46643	4045592	33529	552585	243573	8416904	14879
广 西 Guangxi	31881	12012	646262	20767	176251	78573	1286613	7224
海 南 Hainan	7394	2642	180492	24046	41256	17446	318617	7730
重 庆 Chongqing	26665	8847	469811	18696	114472	49555	1004742	8463
四 川 Sichuan	60347	23712	1176988	19673	263240	115256	2167439	7953
贵 州 Guizhou	17156	5941	264922	15500	148523	59931	1012703	6919
云 南 Yunnan	34070	13830	591375	17511	189074	84598	1884485	9717
西 藏 Tibet	2771	969	88123	32068	7441	2721	103537	13890
陕 西 Shaanxi	33114	11370	473202	14073	226088	99327	1409381	6252
甘 肃 Gansu	20230	5571	166058	10712	119689	55061	767977	6368
青 海 Qinghai	9138	4230	211371	23415	21443	10958	179230	8216
宁 夏 Ningxia	9508	4290	207791	21822	29938	16082	234684	7648
新 疆 Xinjiang	22377	9570	426093	18822	93384	41423	1048286	11162

3-3 续表 16 continued

地 区 Region	食品、饮料、烟草和家庭日用品批发业 Wholesale Trade of Food, Beverages, Tobacco and Household Goods				能源、材料和机械电子设备批发业 Wholesale Trade of Energy, Materials and Electronic Equipment			
	年末人数 (人) Year-end Figures (person)	# 女 性 Female	劳动报酬 (千元) Earnings (1 000 yuan)	平均劳动 报 酬 (元) Average Earning (yuan)	年末人数 (人) Year-end Figures (person)	# 女 性 Female	劳动报酬 (千元) Earnings (1 000 yuan)	平均劳动 报 酬 (元) Average Earning (yuan)
	<b>全 国 National</b>	<b>2492515</b>	<b>985142</b>	<b>23977310</b>	<b>9341</b>	<b>973687</b>	<b>346667</b>	<b>11946819</b>
北 京 Beijing	66991	27058	1291602	18963	62501	19010	1463047	23071
天 津 Tianjin	28416	10750	434283	15219	27875	8217	477592	16682
河 北 Hebei	139312	62407	934862	6577	44391	15881	315901	6896
山 西 Shanxi	64178	27824	339422	5276	76551	25880	538093	7099
内 蒙 古 Inner Mongolia	33029	11787	221882	6492	12588	5445	106803	8257
辽 宁 Liaoning	68233	26573	684070	8320	48117	17533	580344	11263
吉 林 Jilin	100158	36023	586234	5900	19719	7250	149524	7557
黑 龙 江 Heilongjiang	116860	45082	748082	6484	36192	12626	327738	9081
上 海 Shanghai	51710	21228	1271623	23640	36628	13201	843207	22515
江 苏 Jiangsu	150122	58861	1670867	9939	64146	21230	774519	11621
浙 江 Zhejiang	87431	34458	1694735	19021	41048	14441	796781	19299
安 徽 Anhui	131638	50386	739964	5439	27074	10410	196031	7059
福 建 Fujian	51155	19262	699680	13493	22595	7764	316651	13869
江 西 Jiangxi	63247	24073	408660	6419	17836	6878	150433	8219
山 东 Shandong	174601	72022	1346127	7502	52435	19401	483421	8913
河 南 Henan	281898	109428	2008850	7110	69410	26481	613885	8832
湖 北 Hubei	134583	54896	895001	6303	36330	13673	274161	7253
湖 南 Hunan	95114	38659	927187	9475	31562	12365	308022	9420
广 东 Guangdong	183335	72251	2919815	15425	84995	29632	1645846	18782
广 西 Guangxi	47439	18651	370789	7844	22648	8408	225681	9922
海 南 Hainan	11299	4260	97474	8530	4731	1673	61008	12865
重 庆 Chongqing	46151	16929	445147	9355	13303	4820	119446	8731
四 川 Sichuan	102360	42055	867410	8126	31798	10985	300056	9298
贵 州 Guizhou	61404	20746	481374	8141	12975	4676	103589	7863
云 南 Yunnan	60809	23729	852128	13028	21848	8426	240549	10847
西 藏 Tibet	1158	436	15519	13402	1907	558	37446	19740
陕 西 Shaanxi	62604	24388	375522	6058	23958	8094	176432	7260
甘 肃 Gansu	35758	14795	240587	6641	10713	4307	95690	8765
青 海 Qinghai	2537	1167	25701	9946	2856	1311	28083	9847
宁 夏 Ningxia	5810	2425	50835	8436	3386	1413	29393	8468
新 疆 Xinjiang	33175	12533	331878	9912	11571	4678	167447	14360

3-3 续表 17 continued

地 区 Region	其他批发业 Other Wholesale Trade				零售业 Retail Trade			
	年末人数 (人) Year-end Figures (person)	# 女 性 Female	劳动报酬 (千元) Earnings (1 000 yuan)	平均劳动 报 酬 (元) Average Earning (yuan)	年末人数 (人) Year-end Figures (person)	# 女 性 Female	劳动报酬 (千元) Earnings (1 000 yuan)	平均劳动 报 酬 (元) Average Earning (yuan)
	<b>全 国 National</b>	<b>517994</b>	<b>205921</b>	<b>4910585</b>	<b>9292</b>	<b>3111522</b>	<b>1588428</b>	<b>26009484</b>
北 京 Beijing	10985	4241	266126	24206	241984	122350	3798121	15620
天 津 Tianjin	5644	1887	72584	12790	35906	18470	386080	10202
河 北 Hebei	26530	10918	161325	5826	165524	87375	897811	5301
山 西 Shanxi	14046	6041	79862	5865	136213	75347	528998	3939
内 蒙 古 Inner Mongolia	7814	3048	57489	7279	45034	24489	243004	5296
辽 宁 Liaoning	13035	5176	112167	8280	99173	56008	893587	8568
吉 林 Jilin	11222	4546	58448	5616	65488	34121	369906	5594
黑 龙 江 Heilongjiang	23749	9359	171977	7195	168939	80121	1313678	7884
上 海 Shanghai	26408	11149	551807	20628	180146	98239	2580007	14490
江 苏 Jiangsu	25905	9874	324692	11797	214566	110350	1900556	8227
浙 江 Zhejiang	9900	3710	227731	22377	73089	40887	893938	12083
安 徽 Anhui	31734	12364	150250	4445	111875	57173	542671	4760
福 建 Fujian	13864	5290	197353	13667	49035	22177	414208	8326
江 西 Jiangxi	17022	7043	131136	7534	68947	32568	382969	5495
山 东 Shandong	40312	15199	263759	6428	231808	126173	1383166	5897
河 南 Henan	66608	27116	392981	5985	214936	106152	1303053	6044
湖 北 Hubei	17463	6916	114364	6668	155980	76572	1135121	7007
湖 南 Hunan	21110	7785	186394	8760	93413	46045	759047	7928
广 东 Guangdong	36058	13635	554258	14916	150302	73158	2062752	13329
广 西 Guangxi	16664	6328	137188	8066	78237	38936	482677	6033
海 南 Hainan	2901	1253	19922	6903	17724	7502	108615	6125
重 庆 Chongqing	4624	1623	39262	8104	43733	22588	352261	7651
四 川 Sichuan	16535	6927	153015	8501	97492	46658	737513	7357
贵 州 Guizhou	6223	2425	53140	8496	54439	26914	308377	5637
云 南 Yunnan	10760	4659	98366	9004	86585	42464	626347	7276
西 藏 Tibet	1256	483	13348	10627	2823	1111	33265	11680
陕 西 Shaanxi	16903	7300	127334	7385	109275	52247	633605	5851
甘 肃 Gansu	9043	4268	56054	6083	57305	28162	337372	5893
青 海 Qinghai	2813	1137	28516	9850	12900	7137	95093	7230
宁 夏 Ningxia	1652	753	14363	8138	16928	10172	127064	7370
新 疆 Xinjiang	9211	3468	95374	9470	31723	16762	378622	12131

3-3 续表 18 continued

地 区 Region	商业经纪与代理业 Commercial Brokerages and Agencies				餐饮业 Catering Services			
	年末人数 (人) Year-end Figures (person)	# 女 性 Female	劳动报酬 (千元) Earnings (1 000 yuan)	平均劳动 报 酬 (元) Average Earning (yuan)	年末人数 (人) Year-end Figures (person)	# 女 性 Female	劳动报酬 (千元) Earnings (1 000 yuan)	平均劳动 报 酬 (元) Average Earning (yuan)
	<b>全 国 National</b>	<b>73580</b>	<b>29331</b>	<b>2280995</b>	<b>30845</b>	<b>575331</b>	<b>319100</b>	<b>5427553</b>
北 京 Beijing	17192	6295	934541	53168	86566	43663	1049547	12611
天 津 Tianjin	5054	2058	64276	13134	11588	5930	137517	11512
河 北 Hebei	902	295	6186	5960	13936	8972	88982	6347
山 西 Shanxi	1336	478	5212	3872	10438	6249	47984	4594
内 蒙 古 Inner Mongolia	978	597	6107	5816	4666	3143	26375	5540
辽 宁 Liaoning	921	339	13840	14209	20443	12042	175063	8385
吉 林 Jilin	847	306	8249	9406	9218	5709	56750	6206
黑 龙 江 Heilongjiang	2927	1371	29366	9792	12729	6456	137209	10640
上 海 Shanghai	16054	6339	827060	51740	32482	17866	439524	13635
江 苏 Jiangsu	2393	828	75377	31148	31804	15576	272297	8561
浙 江 Zhejiang	583	233	12452	21395	20982	11767	235507	11695
安 徽 Anhui	357	93	3019	8751	11553	6219	61379	5291
福 建 Fujian	3782	2000	55699	16736	15613	9283	144390	9474
江 西 Jiangxi	3851	1237	45496	11295	6226	3462	36137	5747
山 东 Shandong	2810	1110	40247	13869	29376	16581	226350	7531
河 南 Henan	2518	1279	22606	8974	32901	19205	222963	6869
湖 北 Hubei	1234	582	10170	7927	30612	19016	215046	6496
湖 南 Hunan	255	83	2195	8442	15037	8681	117380	7800
广 东 Guangdong	2210	883	48050	21047	95685	54014	1186183	12543
广 西 Guangxi	2542	1018	16586	6966	8721	5232	53692	6176
海 南 Hainan	112	45	1395	12568	4489	2713	30203	6991
重 庆 Chongqing	146	67	629	4058	6515	3528	47997	7481
四 川 Sichuan	281	77	2067	7330	14774	8554	107378	7165
贵 州 Guizhou	955	440	12973	13319	12527	4730	53250	4392
云 南 Yunnan	417	131	4825	12184	8655	5189	62270	6954
西 藏 Tibet	267	114	3762	14196	30	19	197	6567
陕 西 Shaanxi	2318	879	23172	9765	11030	6419	73316	6535
甘 肃 Gansu	69	57	321	4652	6801	3472	37953	5488
青 海 Qinghai	24	14	158	6583	313	192	1679	5451
宁 夏 Ningxia	8	1	82	10250	2154	1318	12947	5953
新 疆 Xinjiang	237	82	4877	21968	7467	3900	70088	9647



3-3 续表 19 continued

地 区 Region	金融、保险业 Finance and Insurance				金融业 Finance			
	年末人数 (人) Year-end Figures (person)	# 女 性 Female	劳动报酬 (千元) Earnings (1 000 yuan)	平均劳动 报 酬 (元) Average Earning (yuan)	年末人数 (人) Year-end Figures (person)	# 女 性 Female	劳动报酬 (千元) Earnings (1 000 yuan)	平均劳动 报 酬 (元) Average Earning (yuan)
	<b>全 国 National</b>	<b>3398337</b>	<b>1559204</b>	<b>61235122</b>	<b>18023</b>	<b>2733058</b>	<b>1198777</b>	<b>51122064</b>
北 京 Beijing	82294	41681	4109058	50606	74383	37910	3652823	49500
天 津 Tianjin	41172	19048	897878	21593	37769	17567	819989	21445
河 北 Hebei	180649	80737	2285662	12759	149710	61721	1982215	13235
山 西 Shanxi	108839	49630	1319918	12148	91588	40106	1126205	12293
内 蒙 古 Inner Mongolia	77183	36295	961239	12392	68390	31117	856533	12403
辽 宁 Liaoning	178019	83021	3028889	16739	144208	64339	2569531	17380
吉 林 Jilin	94587	44743	1264404	13345	86028	39919	1163293	13446
黑 龙 江 Heilongjiang	117696	53122	1941330	16158	97159	40821	1617627	16366
上 海 Shanghai	126296	58413	4128517	33882	69171	34316	2752297	40201
江 苏 Jiangsu	209399	98327	3823202	18258	149666	63751	2961564	19701
浙 江 Zhejiang	185726	97385	4320323	23236	137079	67498	3397496	24750
安 徽 Anhui	109837	49725	1261074	11463	85008	34976	1012119	11710
福 建 Fujian	97650	43835	2030026	20647	80807	34459	1790646	21868
江 西 Jiangxi	84668	37835	1007980	11731	73332	31709	888568	11786
山 东 Shandong	243842	109769	3727707	15414	177898	71056	3009287	16809
河 南 Henan	209811	97638	2525841	12399	172198	77502	2218649	13025
湖 北 Hubei	130064	59842	1535888	11669	110960	50368	1316234	11713
湖 南 Hunan	141962	64044	2080235	14662	113361	49756	1760050	15487
广 东 Guangdong	279642	126118	8149880	28964	232921	102562	6920110	29244
广 西 Guangxi	80434	36178	1159033	14250	72325	31757	1067974	14443
海 南 Hainan	21732	8449	423426	18010	19385	7317	385144	18243
重 庆 Chongqing	63738	28651	1110931	17545	46836	20992	895541	19048
四 川 Sichuan	162503	76449	2748707	16777	131130	58631	2249759	16948
贵 州 Guizhou	50516	21569	712330	14134	43764	18454	629390	14363
云 南 Yunnan	71487	29072	986101	13460	64567	25790	902654	13568
西 藏 Tibet	5220	1912	148005	27753	4931	1833	142440	28217
陕 西 Shaanxi	95403	39152	1255338	13647	77279	31096	1102217	14661
甘 肃 Gansu	56950	24136	729403	12655	47463	18915	624587	13035
青 海 Qinghai	15802	7409	234658	14929	13600	6294	208051	15256
宁 夏 Ningxia	18660	8218	318105	17265	16628	7014	291500	17760
新 疆 Xinjiang	56556	26801	1010034	17749	43514	19231	807571	18285

3-3 续表 20 continued

地 区 Region	保险业 Insurance				房地产业 Real Estate Trade			
	年末人数 (人) Year-end Figures (person)	# 女 性 Female	劳动报酬 (千元) Earnings (1 000 yuan)	平均劳动 报 酬 (元) Average Earning (yuan)	年末人数 (人) Year-end Figures (person)	# 女 性 Female	劳动报酬 (千元) Earnings (1 000 yuan)	平均劳动 报 酬 (元) Average Earning (yuan)
<b>全 国 National</b>	<b>665279</b>	<b>360427</b>	<b>10113058</b>	<b>15739</b>	<b>1183789</b>	<b>404403</b>	<b>18048461</b>	<b>15384</b>
北 京 Beijing	7911	3771	456235	61628	163192	55505	3602173	22315
天 津 Tianjin	3403	1481	77889	23292	35337	14409	530161	15295
河 北 Hebei	30939	19016	303447	10331	25013	9466	258533	10301
山 西 Shanxi	17251	9524	193713	11371	12100	4545	103031	8656
内 蒙 古 Inner Mongolia	8793	5178	104706	12304	19048	6769	182143	9909
辽 宁 Liaoning	33811	18682	459358	13875	77574	25528	942167	12152
吉 林 Jilin	8559	4824	101111	12281	32187	10031	346761	11151
黑 龙 江 Heilongjiang	20537	12301	323703	15194	60890	18341	588003	9939
上 海 Shanghai	57125	24097	1376220	25779	87872	29215	2005201	22852
江 苏 Jiangsu	59733	34576	861638	14585	58263	19938	1008476	17176
浙 江 Zhejiang	48647	29887	922827	18964	50711	16246	1006920	20071
安 徽 Anhui	24829	14749	248955	10557	26122	8932	256107	9861
福 建 Fujian	16843	9376	239380	14563	31465	10435	507000	16230
江 西 Jiangxi	11336	6126	119412	11339	18620	6757	180268	9658
山 东 Shandong	65944	38713	718420	11438	51592	18337	675033	12930
河 南 Henan	37613	20136	307192	9203	48841	16770	438579	9183
湖 北 Hubei	19104	9474	219654	11411	46599	16802	461689	9892
湖 南 Hunan	28601	14288	320185	11342	32804	11840	371977	11410
广 东 Guangdong	46721	23556	1229770	27485	129423	42252	2632690	20683
广 西 Guangxi	8109	4421	91059	12319	24239	8888	254759	10754
海 南 Hainan	2347	1132	38282	15964	9408	3223	116569	12467
重 庆 Chongqing	16902	7659	215390	13212	25518	7629	267526	10611
四 川 Sichuan	31373	17818	498948	16049	36070	12368	428368	11776
贵 州 Guizhou	6752	3115	82940	12607	14325	5027	138746	9832
云 南 Yunnan	6920	3282	83447	12390	15368	5662	179622	12080
西 藏 Tibet	289	79	5565	19526	246	103	4957	20316
陕 西 Shaanxi	18124	8056	153121	9110	14998	5326	152663	10197
甘 肃 Gansu	9487	5221	104816	10784	10728	4329	114732	10674
青 海 Qinghai	2202	1115	26607	12786	1309	565	14339	11107
宁 夏 Ningxia	2032	1204	26605	13223	4868	1868	49485	10385
新 疆 Xinjiang	13042	7570	202463	15891	19059	7297	229783	11946

3-3 续表 21 continued

地 区 Region	房地产开发与经营业 Real Estate Development and Operation				房地产管理业 Real Estate Management			
	年末人数 (人) Year-end Figures (person)	# 女 性 Female	劳动报酬 (千元) Earnings (1 000 yuan)	平均劳动 报 酬 (元) Average Earning (yuan)	年末人数 (人) Year-end Figures (person)	# 女 性 Female	劳动报酬 (千元) Earnings (1 000 yuan)	平均劳动 报 酬 (元) Average Earning (yuan)
	<b>全 国 National</b>	<b>530653</b>	<b>177449</b>	<b>8810675</b>	<b>16533</b>	<b>605023</b>	<b>206419</b>	<b>8474891</b>
北 京 Beijing	48557	16210	1576810	32727	109493	37079	1911190	17691
天 津 Tianjin	12367	4416	231322	17957	15133	6223	204572	14362
河 北 Hebei	10607	4178	104758	9796	13394	4867	144678	10803
山 西 Shanxi	6693	2438	54947	7925	4699	1825	42467	9950
内 蒙 古 Inner Mongolia	4029	1367	35924	7632	14452	5157	139150	10619
辽 宁 Liaoning	23078	7487	309077	13346	53505	17644	618518	11588
吉 林 Jilin	7636	2535	87725	11302	23949	7223	252702	11109
黑 龙 江 Heilongjiang	18938	6524	176479	9287	40353	11364	385056	10075
上 海 Shanghai	35549	11635	1024261	28663	48857	15871	897356	18450
江 苏 Jiangsu	28962	9838	535988	18331	26821	9038	440818	16325
浙 江 Zhejiang	24634	7828	556177	22641	24659	7776	422634	17487
安 徽 Anhui	15157	4669	140831	9346	10198	3971	105268	10379
福 建 Fujian	19519	6453	341929	17545	10559	3403	147127	14162
江 西 Jiangxi	7605	2479	68157	8919	10215	3967	104348	10215
山 东 Shandong	30185	10452	407724	13236	18961	7086	239572	12658
河 南 Henan	24487	7071	225972	9372	19344	7735	161918	8615
湖 北 Hubei	29053	9812	284564	9763	16702	6564	166621	9986
湖 南 Hunan	17335	5583	182803	10589	13916	5555	170387	12311
广 东 Guangdong	58331	20804	1304130	22191	66557	19566	1194270	18608
广 西 Guangxi	14251	5110	147947	10589	9340	3484	100011	10988
海 南 Hainan	5252	1813	67296	12738	3932	1334	47121	12236
重 庆 Chongqing	17282	4726	176753	10443	7676	2723	83626	10788
四 川 Sichuan	23250	6979	251630	10643	11897	4948	161389	13670
贵 州 Guizhou	11119	3791	103673	9451	2710	1034	26638	9981
云 南 Yunnan	8200	2873	100376	12375	6722	2589	74179	11760
西 藏 Tibet	70	18	1834	26200	176	85	3123	17948
陕 西 Shaanxi	7821	2409	80461	10308	6492	2616	65221	10065
甘 肃 Gansu	4218	1758	33889	7959	6122	2415	75783	12413
青 海 Qinghai	662	263	5616	8667	575	269	7335	12823
宁 夏 Ningxia	3067	1193	33583	11011	1640	596	14093	9063
新 疆 Xinjiang	12739	4737	158039	12135	5974	2412	67720	11525

3-3 续表 22 continued

地 区 Region	房地产代理与经纪业 Real Estate Brokerages and Agencies				社会服务业 Social Services			
	年末人数 (人) Year-end Figures (person)	# 女 性 Female	劳动报酬 (千元) Earnings (1 000 yuan)	平均劳动 报 酬 (元) Average Earning (yuan)	年末人数 (人) Year-end Figures (person)	# 女 性 Female	劳动报酬 (千元) Earnings (1 000 yuan)	平均劳动 报 酬 (元) Average Earning (yuan)
	<b>全 国 National</b>	<b>48113</b>	<b>20535</b>	<b>762895</b>	<b>16014</b>	<b>5209703</b>	<b>2170408</b>	<b>70096481</b>
北 京 Beijing	5142	2216	114173	21902	792997	260235	18284739	23252
天 津 Tianjin	7837	3770	94267	12509	116348	49736	1652247	14106
河 北 Hebei	1012	421	9097	8980	169871	76091	1615899	9406
山 西 Shanxi	708	282	5617	8001	124369	61376	900110	7298
内 蒙 古 Inner Mongolia	567	245	7069	12402	78925	38483	632836	8010
辽 宁 Liaoning	991	397	14572	14631	268556	114628	2971563	10911
吉 林 Jilin	602	273	6334	10754	136848	61955	1377938	10080
黑 龙 江 Heilongjiang	1599	453	26468	13643	199558	85815	1624771	8524
上 海 Shanghai	3466	1709	83584	24744	411842	126552	6863718	17168
江 苏 Jiangsu	2480	1062	31670	12817	256099	101713	3555426	13876
浙 江 Zhejiang	1418	642	28109	19602	219484	92143	3491973	16179
安 徽 Anhui	767	292	10008	13151	134219	59113	1021550	8024
福 建 Fujian	1387	579	17944	13184	112349	49505	1388934	12442
江 西 Jiangxi	800	311	7763	9608	80090	37381	672082	8442
山 东 Shandong	2446	799	27737	11193	249805	105740	2735108	10955
河 南 Henan	5010	1964	50689	10438	244131	109562	1931171	8211
湖 北 Hubei	844	426	10504	12505	198622	84418	1706164	8506
湖 南 Hunan	1553	702	18787	12550	152720	72761	1480227	9681
广 东 Guangdong	4535	1882	134290	30935	413426	175023	7875984	19248
广 西 Guangxi	648	294	6801	11059	137909	65007	1265295	9328
海 南 Hainan	224	76	2152	9963	51638	25293	496944	9558
重 庆 Chongqing	560	180	7147	13359	71900	32127	696848	9805
四 川 Sichuan	923	441	15349	16540	148550	73180	1553842	10380
贵 州 Guizhou	496	202	8435	17833	57763	27695	507808	8889
云 南 Yunnan	446	200	5067	11260	99523	48234	962304	9792
西 藏 Tibet					7747	3914	114535	14857
陕 西 Shaanxi	685	301	6981	10176	108319	49501	1096459	10142
甘 肃 Gansu	388	156	5060	13109	58675	30185	536981	9167
青 海 Qinghai	72	33	1388	19549	15639	8534	146630	9545
宁 夏 Ningxia	161	79	1809	11306	19912	9529	185767	9376
新 疆 Xinjiang	346	148	4024	11976	71869	34979	750628	10366

3-3 续表 23 continued

地 区 Region	公共设施服务业 Public Facilities Services				居民服务业 Resident Services			
	年末人数 (人) Year-end Figures (person)	# 女 性 Female	劳动报酬 (千元) Earnings (1 000 yuan)	平均劳动 报 酬 (元) Average Earning (yuan)	年末人数 (人) Year-end Figures (person)	# 女 性 Female	劳动报酬 (千元) Earnings (1 000 yuan)	平均劳动 报 酬 (元) Average Earning (yuan)
	<b>全 国 National</b>	<b>2318970</b>	<b>917567</b>	<b>28314966</b>	<b>12370</b>	<b>298734</b>	<b>130837</b>	<b>3403296</b>
北 京 Beijing	227755	68133	3638442	16343	47761	18656	675846	13151
天 津 Tianjin	43067	15310	617548	14106	13766	6058	226657	16290
河 北 Hebei	99392	43121	1041625	10430	7346	3167	58704	7872
山 西 Shanxi	52262	23421	386093	7391	7486	4459	42212	5667
内 蒙 古 Inner Mongolia	40547	18393	330120	7952	4133	1989	34944	8632
辽 宁 Liaoning	144283	64657	1455845	9985	16551	6398	158378	9776
吉 林 Jilin	74148	33492	713237	9534	6389	3032	57954	9173
黑 龙 江 Heilongjiang	111987	45122	980070	9515	21224	10004	134208	6311
上 海 Shanghai	212028	52188	3269560	15553	19738	10508	295448	14763
江 苏 Jiangsu	116717	41129	1712997	14696	15709	6360	182578	11936
浙 江 Zhejiang	90665	32819	1503687	17060	8213	3429	156185	18904
安 徽 Anhui	65477	27992	586920	9079	14521	6554	99054	6540
福 建 Fujian	47203	18789	572417	12268	6878	2887	89837	11550
江 西 Jiangxi	41229	18677	345579	8549	2495	1306	19321	7873
山 东 Shandong	121324	50669	1418110	11718	12613	5075	153425	11264
河 南 Henan	102860	44300	870574	8819	10770	4452	77598	7330
湖 北 Hubei	103349	45834	854459	8298	10395	4816	87461	8929
湖 南 Hunan	74422	32474	724658	9777	4908	2228	58614	11827
广 东 Guangdong	169629	64420	3509233	21276	24161	9272	353686	14195
广 西 Guangxi	46568	20097	487403	10660	5332	2299	47568	8946
海 南 Hainan	14180	7060	146789	10100	2689	319	16810	6263
重 庆 Chongqing	41499	17330	387642	9466	1823	738	27332	15372
四 川 Sichuan	86132	42740	874961	10343	12067	5878	140241	11184
贵 州 Guizhou	27969	13474	248708	9020	3358	1469	32864	9845
云 南 Yunnan	39008	18051	382025	9912	3054	1498	30522	9733
西 藏 Tibet	1139	600	16225	14183	175	72	4301	24438
陕 西 Shaanxi	42992	18280	417911	9857	7031	3440	54393	7215
甘 肃 Gansu	27940	14075	286983	10371	4765	2478	51685	10867
青 海 Qinghai	7883	3965	71932	9302	376	228	4029	10631
宁 夏 Ningxia	10579	4824	110694	10550	330	185	2998	9398
新 疆 Xinjiang	34737	16131	352519	9909	2677	1583	28443	10621

3-3 续表 24 continued

地 区 Region	旅馆业 Hotels				租赁服务业 Leasing Services			
	年末人数 (人) Year-end Figures (person)	# 女 性 Female	劳动报酬 (千元) Earnings (1 000 yuan)	平均劳动 报 酬 (元) Average Earning (yuan)	年末人数 (人) Year-end Figures (person)	# 女 性 Female	劳动报酬 (千元) Earnings (1 000 yuan)	平均劳动 报 酬 (元) Average Earning (yuan)
	<b>全 国 National</b>	<b>1148415</b>	<b>631026</b>	<b>13053200</b>	<b>11247</b>	<b>36803</b>	<b>13564</b>	<b>465290</b>
北 京 Beijing	133225	64497	2513961	18524	9308	2677	153277	15644
天 津 Tianjin	14564	7149	173492	11172	498	181	7277	13576
河 北 Hebei	32905	18311	235176	6998	370	190	2511	6750
山 西 Shanxi	25784	14402	164681	6477	510	161	3328	6232
内 蒙 古 Inner Mongolia	20198	12309	134240	6825	136	48	1286	9456
辽 宁 Liaoning	40577	22433	447043	10629	1314	480	13740	10346
吉 林 Jilin	23678	13746	194094	8230	1380	564	14085	10289
黑 龙 江 Heilongjiang	27372	15348	183566	6651	2124	886	21632	10047
上 海 Shanghai	53156	24157	1012372	18871	2400	868	42689	16000
江 苏 Jiangsu	59124	31037	726607	11970	948	240	10487	11449
浙 江 Zhejiang	67049	38537	907197	13341	460	151	6696	14557
安 徽 Anhui	27697	15955	213680	7574	263	164	608	2303
福 建 Fujian	27801	16501	299111	10768	228	98	2411	10812
江 西 Jiangxi	17684	10693	142762	7811	393	103	3427	8698
山 东 Shandong	67034	34633	605910	9014	3112	1293	25889	8141
河 南 Henan	68159	38623	485205	7297	2376	1120	17297	7498
湖 北 Hubei	39372	20412	320814	8138	633	215	4863	7622
湖 南 Hunan	45211	27029	408570	8898	803	326	8834	11268
广 东 Guangdong	104284	58455	1710772	16080	3084	1215	64612	21667
广 西 Guangxi	43700	27358	356090	8127	699	102	4473	6363
海 南 Hainan	24771	13356	211148	8540	86	29	754	8472
重 庆 Chongqing	18556	10090	170931	9198	59	22	466	7397
四 川 Sichuan	29393	16940	284153	9165	653	261	7241	10759
贵 州 Guizhou	14742	8033	125874	8573	2675	1263	24031	8825
云 南 Yunnan	37752	21468	343533	8973	572	220	5157	8399
西 藏 Tibet	4046	2234	50688	12553	112	39	1527	13634
陕 西 Shaanxi	34709	19521	241553	6984	565	283	3910	7391
甘 肃 Gansu	14914	9088	101742	6801	364	138	3373	9266
青 海 Qinghai	4250	2881	40544	9700	10	2	99	9900
宁 夏 Ningxia	5232	3399	38191	7309	196	92	1392	6385
新 疆 Xinjiang	21476	12431	209500	9831	472	133	7918	14745

3-3 续表 25 continued

地 区 Region	旅游业 Tourism				娱乐服务业 Recreational Services			
	年末人数 (人) Year-end Figures (person)	# 女 性 Female	劳动报酬 (千元) Earnings (1 000 yuan)	平均劳动 报 酬 (元) Average Earning (yuan)	年末人数 (人) Year-end Figures (person)	# 女 性 Female	劳动报酬 (千元) Earnings (1 000 yuan)	平均劳动 报 酬 (元) Average Earning (yuan)
	<b>全 国 National</b>	<b>140329</b>	<b>66611</b>	<b>1788830</b>	<b>12809</b>	<b>70554</b>	<b>33883</b>	<b>848439</b>
北 京 Beijing	12994	6029	294202	22601	15343	7038	227795	14958
天 津 Tianjin	1089	525	14036	13192	2498	1162	29831	14790
河 北 Hebei	3849	1926	32205	8118	3289	1473	29162	8559
山 西 Shanxi	1744	690	11656	6718	83	51	500	5747
内 蒙 古 Inner Mongolia	1045	510	10697	9951	891	525	5982	6669
辽 宁 Liaoning	3270	1497	35813	10895	1984	894	20982	9115
吉 林 Jilin	1915	932	24412	12564	1091	511	9867	9247
黑 龙 江 Heilongjiang	2978	1385	38791	13008	1255	633	14752	10682
上 海 Shanghai	5960	2613	123770	21165	4581	2134	72682	16605
江 苏 Jiangsu	12917	5151	133583	10480	2392	1196	25342	10481
浙 江 Zhejiang	6671	3478	86405	13827	1636	807	20565	12083
安 徽 Anhui	1042	453	8243	8153	758	357	5520	7273
福 建 Fujian	5431	2550	64596	11781	4953	2903	57435	11622
江 西 Jiangxi	2172	848	16398	7585	534	314	3336	6178
山 东 Shandong	3805	1862	39737	10775	2075	1066	24758	11425
河 南 Henan	3738	2247	32713	8945	2062	982	15172	7390
湖 北 Hubei	5554	3011	44693	7835	4461	1471	41881	9380
湖 南 Hunan	4081	1936	36646	9006	844	449	6820	8042
广 东 Guangdong	21972	10751	348807	15901	11010	5976	166758	14820
广 西 Guangxi	9541	5146	88214	9687	1105	448	7110	6475
海 南 Hainan	2849	1452	23704	8179	1629	663	13438	8249
重 庆 Chongqing	4105	1955	41203	10476	486	229	3433	7035
四 川 Sichuan	4885	2241	67381	12095	455	264	3643	6952
贵 州 Guizhou	1316	588	10042	7461	690	352	4453	8563
云 南 Yunnan	5123	2695	47254	9703	2348	972	18853	8091
西 藏 Tibet	1413	581	18152	13050				
陕 西 Shaanxi	4659	1342	55301	11809	957	487	7292	7494
甘 肃 Gansu	1866	1101	12339	6584	683	381	7928	10323
青 海 Qinghai	404	222	4333	10860				
宁 夏 Ningxia	331	152	3337	9701	27	11	175	4730
新 疆 Xinjiang	1610	742	20167	12472	434	134	2974	6965

3-3 续表 26 continued

地 区 Region	信息、咨询服务业 Information and Consultancy Services				计算机应用服务业 Computer Application Services			
	年末人数 (人) Year-end Figures (person)	# 女 性 Female	劳动报酬 (千元) Earnings (1 000 yuan)	平均劳动 报 酬 (元) Average Earning (yuan)	年末人数 (人) Year-end Figures (person)	# 女 性 Female	劳动报酬 (千元) Earnings (1 000 yuan)	平均劳动 报 酬 (元) Average Earning (yuan)
	<b>全 国 National</b>	<b>280592</b>	<b>109221</b>	<b>6586026</b>	<b>24053</b>	<b>207328</b>	<b>63758</b>	<b>8016074</b>
北 京 Beijing	99303	39073	3368641	35267	114758	31307	5554832	48718
天 津 Tianjin	5166	2149	90634	17433	5220	2422	93193	16704
河 北 Hebei	3438	1262	33144	9582	786	211	9253	13893
山 西 Shanxi	5720	2309	50171	8824	1794	1101	16630	9438
内 蒙 古 Inner Mongolia	3256	1373	38021	11833	532	206	6529	12046
辽 宁 Liaoning	10504	4431	138895	13267	7138	2299	187172	27684
吉 林 Jilin	4607	1785	60955	13234	2239	754	40445	18104
黑 龙 江 Heilongjiang	6634	2158	68481	10414	3263	1138	46355	13962
上 海 Shanghai	17415	6645	744823	45078	14189	4478	546238	37789
江 苏 Jiangsu	12087	4937	211258	17551	3246	1111	84518	28787
浙 江 Zhejiang	13018	5404	338619	26779	7862	2220	165765	22203
安 徽 Anhui	4266	1486	41726	9806	872	229	17224	20335
福 建 Fujian	6660	2452	106201	16192	2729	729	74542	27950
江 西 Jiangxi	1934	735	18033	9348	61	25	483	8782
山 东 Shandong	11580	4116	186512	16066	2992	1156	59046	19975
河 南 Henan	16936	6709	159366	9664	3074	1004	29732	10048
湖 北 Hubei	7115	2627	77118	10888	3245	1041	50927	12154
湖 南 Hunan	3622	1217	39199	10925	3974	2054	49112	12266
广 东 Guangdong	13505	5576	391814	29969	16947	6506	659444	39064
广 西 Guangxi	3760	1391	50463	13439	925	297	13944	14913
海 南 Hainan	1699	674	22698	13383	1493	636	40015	26535
重 庆 Chongqing	3209	1106	40768	13071	533	156	8087	15492
四 川 Sichuan	5555	2050	71357	13091	1306	551	16257	12701
贵 州 Guizhou	2291	826	25218	11080	71	20	660	8250
云 南 Yunnan	3380	1253	46994	14011	2173	552	36818	18737
西 藏 Tibet	169	77	4978	29631				
陕 西 Shaanxi	5742	2195	66826	11714	4337	1029	187834	44395
甘 肃 Gansu	2790	1073	30501	11067	431	155	5765	13501
青 海 Qinghai	448	165	5045	11815	33	14	464	14968
宁 夏 Ningxia	1193	427	13138	11355	234	88	2926	12890
新 疆 Xinjiang	3590	1540	44429	12957	871	269	11864	14811



3-3 续表 27 continued

地 区 Region	其他社会服务业 Other Social Services				卫生、体育和社会福利业 Health Care, Sporting and Social Welfare			
	年末人数 (人) Year-end Figures (person)	# 女 性 Female	劳动报酬 (千元) Earnings (1 000 yuan)	平均劳动 报 酬 (元) Average Earning (yuan)	年末人数 (人) Year-end Figures (person)	# 女 性 Female	劳动报酬 (千元) Earnings (1 000 yuan)	平均劳动 报 酬 (元) Average Earning (yuan)
全 国 National	707978	203941	7620360	11244	4932488	2860314	71867689	14652
北 京 Beijing	132550	22825	1857743	14394	140785	91078	4185590	30005
天 津 Tianjin	30480	14780	399579	13539	70019	44300	1315843	18818
河 北 Hebei	18496	6430	174119	9169	218270	127363	2380126	10920
山 西 Shanxi	28986	14782	224839	7911	139722	84479	1374936	9901
内 蒙 古 Inner Mongolia	8187	3130	71017	8970	104677	60481	1216174	11613
辽 宁 Liaoning	42935	11539	513695	11637	222731	139354	2875388	12910
吉 林 Jilin	21401	7139	262889	12660	144074	87345	1565074	10876
黑 龙 江 Heilongjiang	22721	9141	136916	6134	180201	109337	2172877	12083
上 海 Shanghai	82375	22961	756136	10496	152290	97034	3786009	24888
江 苏 Jiangsu	32959	10552	468056	14352	289900	160891	4673704	16075
浙 江 Zhejiang	23910	5298	306854	13392	219285	130669	5373876	24818
安 徽 Anhui	19323	5923	48575	3992	170283	90161	1834803	10822
福 建 Fujian	10466	2596	122384	12822	115086	64936	1834144	15961
江 西 Jiangxi	13588	4680	122743	9176	134871	72229	1503870	11149
山 东 Shandong	25270	5870	221721	9160	347118	195481	4953551	14379
河 南 Henan	34156	10125	243514	7626	326417	182690	3217947	10185
湖 北 Hubei	24498	4991	223948	8514	246921	140127	2600197	10515
湖 南 Hunan	14855	5048	147774	10112	232571	130352	3094868	13380
广 东 Guangdong	48834	12852	670858	14332	352099	212700	7615992	21910
广 西 Guangxi	26279	7869	210030	8339	151545	90258	1866717	12347
海 南 Hainan	2242	1104	21588	9689	28500	16921	412050	14513
重 庆 Chongqing	1630	501	16986	10395	85492	44744	1050374	12144
四 川 Sichuan	8104	2255	88608	10992	262573	141396	3459775	13224
贵 州 Guizhou	4651	1670	35958	7837	89965	49621	881139	9848
云 南 Yunnan	6113	1525	51148	9886	127502	78522	1760061	13866
西 藏 Tibet	693	311	18664	27447	11258	5392	285892	26038
陕 西 Shaanxi	7327	2924	61439	8226	133485	72247	1356648	10190
甘 肃 Gansu	4922	1696	36665	7329	78895	42665	1001680	12742
青 海 Qinghai	2235	1057	20184	9162	23045	13437	366677	16071
宁 夏 Ningxia	1790	351	12916	7204	25932	15246	362322	14089
新 疆 Xinjiang	6002	2016	72814	12057	106976	68858	1489385	13938

3-3 续表 28 continued

地 区 Region	卫 生 Health Care				体 育 Sports			
	年末人数 (人) Year-end Figures (person)	# 女 性 Female	劳动报酬 (千元) Earnings (1 000 yuan)	平均劳动 报 酬 (元) Average Earning (yuan)	年末人数 (人) Year-end Figures (person)	# 女 性 Female	劳动报酬 (千元) Earnings (1 000 yuan)	平均劳动 报 酬 (元) Average Earning (yuan)
<b>全 国 National</b>	<b>4634591</b>	<b>2732523</b>	<b>67449636</b>	<b>14634</b>	<b>84024</b>	<b>30181</b>	<b>1481975</b>	<b>17743</b>
北 京 Beijing	124725	83755	3820764	30923	8214	3278	218534	26450
天 津 Tianjin	62848	41403	1171223	18668	2450	762	44218	17982
河 北 Hebei	205415	122033	2226687	10870	2684	995	35131	13332
山 西 Shanxi	130517	80763	1272590	9806	2167	679	30064	13778
内 蒙 古 Inner Mongolia	97046	57656	1125878	11601	1404	419	23486	16086
辽 宁 Liaoning	206114	132390	2659956	12907	4296	1457	57200	13548
吉 林 Jilin	133949	83248	1449887	10825	2737	918	31617	11963
黑 龙 江 Heilongjiang	167495	104301	2029477	12122	3111	754	41418	13305
上 海 Shanghai	134089	88722	3413723	25477	9168	3624	189100	20748
江 苏 Jiangsu	274073	154321	4415947	16074	4439	1525	77408	17807
浙 江 Zhejiang	210003	126153	5183662	24996	2464	974	45507	18666
安 徽 Anhui	163374	87255	1759775	10817	1969	582	21677	11391
福 建 Fujian	107783	61561	1712531	15917	2231	751	47165	21018
江 西 Jiangxi	127770	69152	1431927	11205	2004	726	21737	11023
山 东 Shandong	330231	188596	4715539	14388	3849	1283	59549	15716
河 南 Henan	311310	176398	3042286	10098	2716	970	56872	21372
湖 北 Hubei	230066	132411	2408815	10451	3067	1173	42131	13895
湖 南 Hunan	223534	126278	2988190	13442	1517	550	19020	12571
广 东 Guangdong	327024	201437	7034840	21792	9079	3710	241628	26500
广 西 Guangxi	144219	86788	1770567	12304	2164	748	27059	12510
海 南 Hainan	27662	16604	400700	14532	134	44	2223	16714
重 庆 Chongqing	80682	42809	988951	12102	484	157	5235	10727
四 川 Sichuan	251085	136252	3313079	13237	1812	670	25132	13696
贵 州 Guizhou	87225	48450	850042	9799	808	273	10844	13322
云 南 Yunnan	120131	75478	1677135	14023	2311	840	25942	11304
西 藏 Tibet	10749	5209	274017	26169	322	95	7734	24019
陕 西 Shaanxi	124303	68537	1263401	10180	2771	947	29750	10783
甘 肃 Gansu	74281	40947	945946	12774	1656	559	18359	11333
青 海 Qinghai	21392	12852	343082	16189	502	169	7283	14654
宁 夏 Ningxia	24024	14405	338929	14234	625	223	7925	12721
新 疆 Xinjiang	101472	66359	1420090	13998	869	326	11027	12675

3-3 续表 29 continued

地 区 Region	社会福利保障业 Social Welfare				教育、文化艺术和广播电影电视业 Education, Culture and Arts, Radio, Film and Television			
	年末人数 (人) Year-end Figures (person)	# 女 性 Female	劳动报酬 (千元) Earnings (1 000 yuan)	平均劳动 报 酬 (元) Average Earning (yuan)	年末人数 (人) Year-end Figures (person)	# 女 性 Female	劳动报酬 (千元) Earnings (1 000 yuan)	平均劳动 报 酬 (元) Average Earning (yuan)
全 国 National	213873	97610	2936078	13823	15651479	7128948	203366521	13073
北 京 Beijing	7846	4045	146292	19053	427603	222604	10991593	25841
天 津 Tianjin	4721	2135	100402	21240	201351	108260	3292598	16401
河 北 Hebei	10171	4335	118308	11284	863872	487859	8882358	10334
山 西 Shanxi	7038	3037	72282	10468	484325	263218	4895626	10202
内 蒙 古 Inner Mongolia	6227	2406	66810	10750	354953	171895	4065827	11511
辽 宁 Liaoning	12321	5507	158232	12746	582212	313406	7351587	12600
吉 林 Jilin	7388	3179	83570	11426	405166	216203	4806390	11905
黑 龙 江 Heilongjiang	9595	4282	101982	10967	485354	253861	6257110	12982
上 海 Shanghai	9033	4688	183186	20322	302139	167803	7120433	23494
江 苏 Jiangsu	11388	5045	180349	15469	857831	362288	12720216	14879
浙 江 Zhejiang	6818	3542	144707	21553	530996	265638	11425882	21780
安 徽 Anhui	4940	2324	53351	10782	591835	201266	6184846	10481
福 建 Fujian	5072	2624	74448	14644	455682	206384	6526053	14371
江 西 Jiangxi	5097	2351	50206	9800	466223	172512	4581111	9809
山 东 Shandong	13038	5602	178463	13761	1112301	459041	13556809	12265
河 南 Henan	12391	5322	118789	9881	1117614	512388	10044768	9219
湖 北 Hubei	13788	6543	149251	10838	702995	277377	7780863	11041
湖 南 Hunan	7520	3524	87658	11696	735830	308508	8883839	12110
广 东 Guangdong	15996	7553	339524	21667	959212	467197	17230051	18049
广 西 Guangxi	5162	2722	69091	13479	548043	238702	5617197	10262
海 南 Hainan	704	273	9127	13324	92641	34619	1138389	12306
重 庆 Chongqing	4326	1778	56188	13091	322015	133761	3812078	11908
四 川 Sichuan	9676	4474	121564	12787	834027	341333	9615000	11615
贵 州 Guizhou	1932	898	20253	10576	366311	136718	3418847	9484
云 南 Yunnan	5060	2204	56984	11322	503171	209239	6226994	12522
西 藏 Tibet	187	88	4141	22144	31258	11837	793967	25771
陕 西 Shaanxi	6411	2763	63497	10137	523219	225407	5604825	10777
甘 肃 Gansu	2958	1159	37375	12704	306562	106784	3627247	11910
青 海 Qinghai	1151	416	16312	14474	66341	29727	1041808	15939
宁 夏 Ningxia	1283	618	15468	12066	81163	34828	1090990	13508
新 疆 Xinjiang	4635	2173	58268	12829	339234	188285	4781219	14077

3-3 续表 30 continued

地 区 Region	教 育 Education				普通高等学校 Regular Institution of Higher Education			
	年末人数 (人) Year-end Figures (person)	# 女 性 Female	劳动报酬 (千元) Earnings (1 000 yuan)	平均劳动 报 酬 (元) Average Earning (yuan)	年末人数 (人) Year-end Figures (person)	# 女 性 Female	劳动报酬 (千元) Earnings (1 000 yuan)	平均劳动 报 酬 (元) Average Earning (yuan)
	<b>全 国 National</b>	<b>14522029</b>	<b>6689594</b>	<b>185746081</b>	<b>12869</b>	<b>1184980</b>	<b>496814</b>	<b>24599069</b>
北 京 Beijing	327340	180896	7967058	24447	95442	42272	2554710	26843
天 津 Tianjin	168265	96693	2814088	16799	28320	11979	593145	21084
河 北 Hebei	816920	468916	8325435	10246	44265	19075	694297	15841
山 西 Shanxi	446078	247068	4520077	10229	28568	12670	423436	15065
内 蒙 古 Inner Mongolia	322320	158006	3687321	11498	20699	9828	339894	16563
辽 宁 Liaoning	529190	291740	6628308	12487	67025	29366	1362519	20645
吉 林 Jilin	368964	201895	4412351	11996	45746	18846	988360	21935
黑 龙 江 Heilongjiang	450249	239495	5846683	13079	47836	19985	885213	18755
上 海 Shanghai	265708	153435	6072918	22775	63286	27600	1593236	25041
江 苏 Jiangsu	804565	343278	11808954	14739	87371	35503	1610144	18695
浙 江 Zhejiang	482918	247079	10253470	21521	44610	18291	1275340	29305
安 徽 Anhui	559439	189192	5825291	10445	30440	11084	456262	15196
福 建 Fujian	430902	197176	6137662	14292	24264	10129	545796	22914
江 西 Jiangxi	439387	162169	4294539	9752	25234	9837	403466	16212
山 东 Shandong	1052916	436773	12712908	12144	58085	22761	1140321	20131
河 南 Henan	1052011	487153	9430302	9184	45130	18710	682125	15847
湖 北 Hubei	648650	257433	7219468	11089	71996	28991	1386080	19205
湖 南 Hunan	691798	291834	8292490	12025	50015	20025	1132482	22963
广 东 Guangdong	898136	443770	15792503	17674	57076	26051	2025356	36403
广 西 Guangxi	520348	227882	5267418	10134	19058	8207	323461	17225
海 南 Hainan	85474	31906	1030154	12092	3395	1337	77327	23124
重 庆 Chongqing	304589	127567	3540407	11691	27520	10923	647552	23683
四 川 Sichuan	787114	323505	9047432	11581	51283	20624	970051	19291
贵 州 Guizhou	350906	130609	3303949	9569	16367	7686	174579	10864
云 南 Yunnan	474540	197899	5864099	12511	22746	9944	302857	13602
西 藏 Tibet	26217	10090	654193	25332	2069	934	54392	26327
陕 西 Shaanxi	484825	211820	5245484	10890	59710	24549	1207332	20357
甘 肃 Gansu	284868	98582	3377109	11936	18887	6922	286654	15630
青 海 Qinghai	60393	27344	951521	16025	4790	2106	78517	16450
宁 夏 Ningxia	73399	31542	993967	13614	4345	1932	80478	18967
新 疆 Xinjiang	313600	176847	4428522	14113	19402	8647	303687	15842

3-3 续表 31 continued

地 区 Region	普通中学 Regular Secondary Schools				小学校 Primary Schools			
	年末人数 (人) Year-end Figures (person)	# 女 性 Female	劳动报酬 (千元) Earnings (1 000 yuan)	平均劳动 报 酬 (元) Average Earning (yuan)	年末人数 (人) Year-end Figures (person)	# 女 性 Female	劳动报酬 (千元) Earnings (1 000 yuan)	平均劳动 报 酬 (元) Average Earning (yuan)
	<b>全 国 National</b>	<b>4984276</b>	<b>2107481</b>	<b>62849557</b>	<b>12763</b>	<b>6400682</b>	<b>3124538</b>	<b>69681209</b>
北 京 Beijing	77450	45998	1959354	25394	64493	45774	1456476	22251
天 津 Tianjin	53395	30725	882602	16616	32760	24605	492923	15001
河 北 Hebei	312250	168244	3143853	10157	373427	234680	3394651	9117
山 西 Shanxi	136147	69138	1353587	10097	218156	132047	2012479	9273
内 蒙 古 Inner Mongolia	99981	46664	1149835	11570	151427	74833	1578689	10451
辽 宁 Liaoning	173664	93346	2018818	11700	204850	126228	2054557	10019
吉 林 Jilin	108444	59860	1167774	10779	159170	94589	1551488	9764
黑 龙 江 Heilongjiang	146940	81171	1839204	12637	190653	105734	2250939	11857
上 海 Shanghai	82420	46444	1896542	23083	51841	36517	1124304	21215
江 苏 Jiangsu	310484	115472	4648353	15169	315938	149026	4042995	12713
浙 江 Zhejiang	190507	85708	4010264	21424	171064	102211	3372335	19732
安 徽 Anhui	174128	48656	1900328	11040	290353	104710	2707067	9310
福 建 Fujian	162128	59017	2272167	14208	193967	102186	2512685	12852
江 西 Jiangxi	160473	46885	1587181	9958	220792	90131	1926827	8622
山 东 Shandong	436414	170766	5222286	12094	433843	187857	4376879	10078
河 南 Henan	381399	163545	3389826	9155	494996	241990	3839723	7902
湖 北 Hubei	227057	80730	2453010	10897	234694	100949	2099469	8947
湖 南 Hunan	273303	102939	3172237	11721	294701	137243	2999618	10101
广 东 Guangdong	301661	125964	5165015	17278	447719	238804	6571958	14689
广 西 Guangxi	174707	73221	1783487	10283	232910	104180	2008028	8584
海 南 Hainan	25821	9080	319964	12440	43629	16253	462908	10629
重 庆 Chongqing	99348	36289	1067955	10906	146286	66022	1427158	9768
四 川 Sichuan	249084	91266	2869401	11672	384447	163098	3902314	10182
贵 州 Guizhou	97385	32606	895790	9416	206779	74119	1881944	9236
云 南 Yunnan	137052	55050	1758929	13113	265476	107406	3122668	11868
西 藏 Tibet	6406	2310	167466	27151	15525	5832	364729	23670
陕 西 Shaanxi	153397	62613	1556894	10282	216251	100248	1859847	8616
甘 肃 Gansu	83760	25635	1026377	12412	139439	46712	1489571	10685
青 海 Qinghai	18002	8502	306722	17211	31743	13588	467152	15042
宁 夏 Ningxia	24646	9574	336076	13786	35618	15671	456369	12786
新 疆 Xinjiang	106423	60063	1528260	14442	137735	81295	1872459	13437

3-3 续表 32 continued

地 区 Region	文化艺术业 Culture and Arts				广播电影电视业 Radio, Film and Television			
	年末人数 (人) Year-end Figures (person)	# 女 性 Female	劳动报酬 (千元) Earnings (1 000 yuan)	平均劳动 报 酬 (元) Average Earning (yuan)	年末人数 (人) Year-end Figures (person)	# 女 性 Female	劳动报酬 (千元) Earnings (1 000 yuan)	平均劳动 报 酬 (元) Average Earning (yuan)
	<b>全 国 National</b>	<b>657639</b>	<b>273858</b>	<b>10796313</b>	<b>16533</b>	<b>471811</b>	<b>165496</b>	<b>6824127</b>
北 京 Beijing	78803	33435	2319883	29668	21460	8273	704652	33132
天 津 Tianjin	27775	9508	397597	14231	5311	2059	80913	15258
河 北 Hebei	23010	9921	319410	13803	23942	9022	237513	9958
山 西 Shanxi	23602	10612	232732	10045	14645	5538	142817	9634
内 蒙 古 Inner Mongolia	18299	8440	216039	11846	14334	5449	162467	11387
辽 宁 Liaoning	32286	14466	441490	13772	20736	7200	281789	13692
吉 林 Jilin	21593	9395	259570	12152	14609	4913	134469	9245
黑 龙 江 Heilongjiang	18375	8287	228485	12508	16730	6079	181942	10887
上 海 Shanghai	23226	9631	660507	28458	13205	4737	387008	29297
江 苏 Jiangsu	27969	11033	486185	17235	25297	7977	425077	16678
浙 江 Zhejiang	23988	10197	595325	24833	24090	8362	577087	23860
安 徽 Anhui	16683	6700	196326	11736	15713	5374	163229	10441
福 建 Fujian	12757	5334	218946	17093	12023	3874	169445	14262
江 西 Jiangxi	14701	6074	155170	10552	12135	4269	131402	10981
山 东 Shandong	33007	13429	507732	15796	26378	8839	336169	12771
河 南 Henan	38506	14968	369425	10033	27097	10267	245041	9434
湖 北 Hubei	31282	11827	310664	10153	23063	8117	250731	10878
湖 南 Hunan	19150	8054	265227	13841	24882	8620	326122	13126
广 东 Guangdong	32641	13537	826199	25436	28435	9890	611349	21401
广 西 Guangxi	16608	7140	223867	13587	11087	3680	125912	11343
海 南 Hainan	4109	1641	75641	17937	3058	1072	32594	10521
重 庆 Chongqing	9650	3876	150730	15550	7776	2318	120941	15882
四 川 Sichuan	24776	10525	328184	13341	22137	7303	239384	10897
贵 州 Guizhou	7382	3216	34688	4701	8023	2893	80210	10241
云 南 Yunnan	16182	7268	217280	13461	12449	4072	145615	11697
西 藏 Tibet	2436	983	73345	30510	2605	764	66429	25758
陕 西 Shaanxi	25028	9298	238090	9511	13366	4289	121251	9084
甘 肃 Gansu	11828	4902	139153	11818	9866	3300	110985	11274
青 海 Qinghai	3014	1335	44740	14717	2934	1048	45547	15471
宁 夏 Ningxia	4454	2032	56503	12758	3310	1254	40520	12175
新 疆 Xinjiang	14519	6794	207180	14162	11115	4644	145517	12956

3-3 续表 33 continued

地 区 Region	科学研究和综合技术服务业 Scientific Research and Polytechnical Services				科学研究业 Scientific Research			
	年末人数 (人) Year-end Figures (person)	# 女 性 Female	劳动报酬 (千元) Earnings (1 000 yuan)	平均劳动 报 酬 (元) Average Earning (yuan)	年末人数 (人) Year-end Figures (person)	# 女 性 Female	劳动报酬 (千元) Earnings (1 000 yuan)	平均劳动 报 酬 (元) Average Earning (yuan)
	<b>全 国 National</b>	<b>1626552</b>	<b>544256</b>	<b>30446550</b>	<b>18792</b>	<b>618033</b>	<b>214704</b>	<b>12344992</b>
北 京 Beijing	263994	87558	7381625	28355	111558	41967	3472207	30848
天 津 Tianjin	45614	17092	821283	18213	8806	3252	158750	17631
河 北 Hebei	43210	15047	640398	14702	14417	4756	282247	19332
山 西 Shanxi	37651	13562	463111	12318	13837	4951	179966	13001
内 蒙 古 Inner Mongolia	25915	10012	330077	12596	10068	3905	132860	13055
辽 宁 Liaoning	78074	25943	1325084	16734	27952	8981	521764	18482
吉 林 Jilin	43321	14546	623314	14431	17265	5786	273862	15939
黑 龙 江 Heilongjiang	45019	15101	605840	13439	18451	6366	261735	14159
上 海 Shanghai	91798	32472	2385517	25838	40909	13511	1168722	28113
江 苏 Jiangsu	75648	22604	1613682	21149	25773	8252	551013	20889
浙 江 Zhejiang	47643	13906	1189982	25292	11685	3711	266492	22661
安 徽 Anhui	34317	10598	449333	13034	11927	3772	151835	12551
福 建 Fujian	29912	8777	565430	19000	5898	1945	110948	18581
江 西 Jiangxi	31812	10100	360243	11329	15156	5225	151889	9965
山 东 Shandong	60166	18738	1002378	16710	20143	6600	358863	17669
河 南 Henan	78292	28965	996726	13047	28556	9506	380116	13652
湖 北 Hubei	65124	22080	931381	14229	24283	8201	346363	14228
湖 南 Hunan	47535	15627	705365	14806	13345	4957	179359	13466
广 东 Guangdong	69715	21943	2077994	30080	19931	6679	568107	28405
广 西 Guangxi	35309	12766	493023	14040	14612	5467	205994	14299
海 南 Hainan	11861	4107	132303	11042	6742	2536	55867	8156
重 庆 Chongqing	50130	16748	616437	12305	9384	3053	139025	14784
四 川 Sichuan	84561	28902	1538868	18199	50611	17407	1007617	19948
贵 州 Guizhou	16199	5582	236155	14567	4132	1572	49025	11793
云 南 Yunnan	51031	15532	560459	11438	12256	4474	173197	13930
西 藏 Tibet	1919	691	58305	30446	776	294	24389	31429
陕 西 Shaanxi	89676	30740	1294960	14373	52894	18194	785911	14802
甘 肃 Gansu	31057	9903	413495	13443	14626	4860	195533	13416
青 海 Qinghai	7468	2593	129372	17523	2613	956	49740	19415
宁 夏 Ningxia	6827	2495	103929	15252	2233	845	34973	15232
新 疆 Xinjiang	25754	9526	400481	15562	7194	2723	106623	14696

3-3 续表 34 continued

地 区 Region	自然科学研究 Natural Science Research				社会科学研究 Social Science Research			
	年末人数 (人) Year-end Figures (person)	# 女 性 Female	劳动报酬 (千元) Earnings (1 000 yuan)	平均劳动 报 酬 (元) Average Earning (yuan)	年末人数 (人) Year-end Figures (person)	# 女 性 Female	劳动报酬 (千元) Earnings (1 000 yuan)	平均劳动 报 酬 (元) Average Earning (yuan)
	<b>全 国 National</b>	<b>500887</b>	<b>173505</b>	<b>9941726</b>	<b>19741</b>	<b>38458</b>	<b>14435</b>	<b>796876</b>
北 京 Beijing	85871	31964	2745399	31735	12347	4879	305009	24594
天 津 Tianjin	7048	2592	127195	17632	786	326	13770	17475
河 北 Hebei	11517	3722	238260	20401	889	314	12768	14250
山 西 Shanxi	11717	4177	152706	12993	1357	502	17820	13318
内 蒙 古 Inner Mongolia	8745	3325	116685	13209	511	205	7510	14305
辽 宁 Liaoning	21800	7266	410668	18570	897	335	16522	18277
吉 林 Jilin	15215	5029	245796	16235	1088	426	16327	15132
黑 龙 江 Heilongjiang	15650	5365	218649	13965	863	335	15202	17677
上 海 Shanghai	28543	9282	829231	28469	1256	445	28446	22398
江 苏 Jiangsu	20444	6656	447069	21225	539	178	15191	27670
浙 江 Zhejiang	9986	3146	224839	22314	1571	524	38891	25010
安 徽 Anhui	7774	2454	98599	12516	692	225	10704	15379
福 建 Fujian	4260	1396	81157	18567	541	194	10186	18828
江 西 Jiangxi	12522	4323	116437	9245	897	321	11970	13300
山 东 Shandong	17272	5708	307694	17629	1105	357	23038	20887
河 南 Henan	26142	8460	347526	13647	1424	667	19388	13721
湖 北 Hubei	16795	5833	234614	13863	1860	642	24921	13663
湖 南 Hunan	11777	4417	156150	13284	736	226	11898	15992
广 东 Guangdong	14445	4788	370667	25525	2192	834	94055	43524
广 西 Guangxi	11501	4270	158584	14114	1051	397	15125	14149
海 南 Hainan	6640	2501	54001	8005	56	20	856	15286
重 庆 Chongqing	8158	2606	125540	15362	291	124	3470	12349
四 川 Sichuan	44893	15360	920159	20599	1630	585	23249	14031
贵 州 Guizhou	3344	1247	39657	11712	389	156	5152	14000
云 南 Yunnan	9847	3639	136075	13542	976	363	14429	14575
西 藏 Tibet	554	230	16533	29843	198	59	7339	37066
陕 西 Shaanxi	50055	17406	751770	14941	498	138	5503	11759
甘 肃 Gansu	8411	2603	110674	13341	734	239	10965	15145
青 海 Qinghai	2231	794	43062	19690	214	79	3570	17246
宁 夏 Ningxia	1568	589	25833	15800	295	121	4229	14239
新 疆 Xinjiang	6162	2357	90497	14510	575	219	9373	16244



3-3 续表 35 continued

地 区 Region	其他科学研究 Other Science Research				综合技术服务业 Polytechnical Services			
	年末人数 (人) Year-end Figures (person)	# 女 性 Female	劳动报酬 (千元) Earnings (1 000 yuan)	平均劳动 报 酬 (元) Average Earning (yuan)	年末人数 (人) Year-end Figures (person)	# 女 性 Female	劳动报酬 (千元) Earnings (1 000 yuan)	平均劳动 报 酬 (元) Average Earning (yuan)
	<b>全 国 National</b>	<b>78688</b>	<b>26764</b>	<b>1606390</b>	<b>20287</b>	<b>1008519</b>	<b>329552</b>	<b>18101558</b>
北 京 Beijing	13340	5124	421799	30908	152436	45591	3909418	26456
天 津 Tianjin	972	334	17785	17750	36808	13840	662533	18359
河 北 Hebei	2011	720	31219	15417	28793	10291	358151	12368
山 西 Shanxi	763	272	9440	12570	23814	8611	283145	11919
内 蒙 古 Inner Mongolia	812	375	8665	10593	15847	6107	197217	12305
辽 宁 Liaoning	5255	1380	94574	18142	50122	16962	803320	15765
吉 林 Jilin	962	331	11739	12190	26056	8760	349452	13434
黑 龙 江 Heilongjiang	1938	666	27884	14169	26568	8735	344105	12939
上 海 Shanghai	11110	3784	311045	27834	50889	18961	1216795	23975
江 苏 Jiangsu	4790	1418	88753	18622	49875	14352	1062669	21286
浙 江 Zhejiang	128	41	2762	21411	35958	10195	923490	26169
安 徽 Anhui	3461	1093	42532	12073	22390	6826	297498	13295
福 建 Fujian	1097	355	19605	18513	24014	6832	454482	19106
江 西 Jiangxi	1737	581	23482	13426	16656	4875	208354	12586
山 东 Shandong	1766	535	28131	16047	40023	12138	643515	16219
河 南 Henan	990	379	13202	13667	49736	19459	616610	12700
湖 北 Hubei	5628	1726	86828	15519	40841	13879	585018	14229
湖 南 Hunan	832	314	11311	13794	34190	10670	526006	15325
广 东 Guangdong	3294	1057	103385	31168	49784	15264	1509887	30762
广 西 Guangxi	2060	800	32285	15366	20697	7299	287029	13860
海 南 Hainan	46	15	1010	21042	5119	1571	76436	14894
重 庆 Chongqing	935	323	10015	10531	40746	13695	477412	11732
四 川 Sichuan	4088	1462	64209	15350	33950	11495	531251	15603
贵 州 Guizhou	399	169	4216	10462	12067	4010	187130	15523
云 南 Yunnan	1433	472	22693	16267	38775	11058	387262	10590
西 藏 Tibet	24	5	517	21542	1143	397	33916	29777
陕 西 Shaanxi	2341	650	28638	12392	36782	12546	509049	13757
甘 肃 Gansu	5481	2018	73894	13302	16431	5043	217962	13469
青 海 Qinghai	168	83	3108	18500	4855	1637	79632	16518
宁 夏 Ningxia	370	135	4911	13492	4594	1650	68956	15263
新 疆 Xinjiang	457	147	6753	15313	18560	6803	293858	15902

3-3 续表 36 continued

地 区 Region	气 象 Meteorology				地 震 Seismology			
	年末人数 (人) Year-end Figures (person)	# 女 性 Female	劳动报酬 (千元) Earnings (1 000 yuan)	平均劳动 报 酬 (元) Average Earning (yuan)	年末人数 (人) Year-end Figures (person)	# 女 性 Female	劳动报酬 (千元) Earnings (1 000 yuan)	平均劳动 报 酬 (元) Average Earning (yuan)
<b>全 国 National</b>	<b>50621</b>	<b>18147</b>	<b>811638</b>	<b>16056</b>	<b>12428</b>	<b>3457</b>	<b>194477</b>	<b>15953</b>
北 京 Beijing	2274	946	79575	35414	487	188	9478	19343
天 津 Tianjin	655	231	10661	16202	523	129	7452	34500
河 北 Hebei	1935	789	25203	12800	572	177	7932	13467
山 西 Shanxi	1638	693	19270	11700	727	257	8137	11509
内 蒙 古 Inner Mongolia	2595	1059	33164	12653	598	187	8696	14350
辽 宁 Liaoning	2467	934	39512	16114	597	159	8880	14751
吉 林 Jilin	1171	399	15227	12981	207	40	3240	15882
黑 龙 江 Heilongjiang	2373	827	36112	15211	204	40	3228	16386
上 海 Shanghai	466	153	10562	22425	15	0	272	18133
江 苏 Jiangsu	1810	563	33568	18343	514	103	8623	16842
浙 江 Zhejiang	1544	467	32947	21464	112	20	3137	28009
安 徽 Anhui	1203	341	15380	12870	402	90	8431	20563
福 建 Fujian	1356	444	21722	15650	602	120	10589	17388
江 西 Jiangxi	1562	468	20126	12926	32	7	442	13000
山 东 Shandong	1993	684	34723	17004	500	117	8874	17713
河 南 Henan	2074	746	24402	12128	470	132	7005	15228
湖 北 Hubei	2703	892	33377	12454	428	141	5236	11358
湖 南 Hunan	1860	612	28566	15375	164	50	3144	19407
广 东 Guangdong	2085	730	47508	22884	464	141	16983	35981
广 西 Guangxi	1649	559	23298	14250	182	50	3126	16628
海 南 Hainan	632	205	11414	16885	195	48	3699	18969
重 庆 Chongqing	726	268	13381	18255	20	2	203	10150
四 川 Sichuan	2794	962	38765	13899	484	143	6637	13856
贵 州 Guizhou	1410	470	18883	13402	41	14	483	11780
云 南 Yunnan	1824	673	27033	14764	1202	340	19571	16255
西 藏 Tibet	167	80	6570	39341	68	24	2326	34206
陕 西 Shaanxi	1804	679	23636	13758	1059	195	7865	7448
甘 肃 Gansu	1544	479	20207	13121	412	134	5395	13127
青 海 Qinghai	1374	573	24198	17586	228	72	3507	15518
宁 夏 Ningxia	539	207	8903	16426	513	215	4735	9212
新 疆 Xinjiang	2394	1014	33745	14366	406	122	7151	16630

3-3 续表 37 continued

地 区 Region	测 绘 Survey and Mapping				技术监督 Technological Supervision			
	年末人数 (人) Year-end Figures (person)	# 女 性 Female	劳动报酬 (千元) Earnings (1 000 yuan)	平均劳动 报 酬 (元) Average Earning (yuan)	年末人数 (人) Year-end Figures (person)	# 女 性 Female	劳动报酬 (千元) Earnings (1 000 yuan)	平均劳动 报 酬 (元) Average Earning (yuan)
<b>全 国 National</b>	<b>44865</b>	<b>12858</b>	<b>747140</b>	<b>16710</b>	<b>172413</b>	<b>54638</b>	<b>2792739</b>	<b>16300</b>
北 京 Beijing	3022	957	91560	30561	9406	2877	220433	24033
天 津 Tianjin	560	146	16749	30288	1566	506	31287	19653
河 北 Hebei	1260	382	15549	12370	8779	3038	105470	12000
山 西 Shanxi	985	345	15176	15454	4701	1624	54216	11521
内 蒙 古 Inner Mongolia	1231	479	17437	14200	4909	1718	59301	11963
辽 宁 Liaoning	1693	517	29572	17933	13134	4344	183574	13976
吉 林 Jilin	1870	543	28045	14456	6775	2259	78559	11637
黑 龙 江 Heilongjiang	2173	621	29465	13629	6232	2003	84573	13674
上 海 Shanghai	722	183	21883	30351	6486	1990	166223	25751
江 苏 Jiangsu	2290	518	40238	17947	11228	3161	214790	19209
浙 江 Zhejiang	1977	486	44316	22808	5812	1781	132350	22910
安 徽 Anhui	782	205	10021	13151	5339	1641	67929	12846
福 建 Fujian	2079	502	34088	16460	3878	985	69119	17916
江 西 Jiangxi	627	192	7922	12615	2966	696	37562	13217
山 东 Shandong	2160	600	46350	21548	12059	3554	182746	15224
河 南 Henan	1779	635	21377	12201	11039	4039	108469	10156
湖 北 Hubei	1922	514	31580	16104	7156	2166	93537	13017
湖 南 Hunan	2044	597	24883	12091	5684	1569	82359	14623
广 东 Guangdong	2209	619	52475	24328	12797	3875	384950	30730
广 西 Guangxi	1872	368	30270	16179	3936	1525	51675	13132
海 南 Hainan	518	90	6596	12660	1228	424	17350	14446
重 庆 Chongqing	622	125	6926	11189	1512	433	20179	13399
四 川 Sichuan	1930	601	22058	11459	8193	2708	120699	14313
贵 州 Guizhou	1658	490	25335	15373	2169	632	27135	12674
云 南 Yunnan	866	256	15801	17935	3039	822	42015	13686
西 藏 Tibet	40	18	1207	30175	274	97	6977	25464
陕 西 Shaanxi	2756	888	17336	6247	4614	1491	49806	10856
甘 肃 Gansu	503	121	6563	13048	2193	727	29498	13476
青 海 Qinghai	758	217	10750	13979	501	185	8079	16158
宁 夏 Ningxia	503	172	6596	13192	996	354	12518	12556
新 疆 Xinjiang	1454	471	19016	13133	3812	1414	49361	13038

3-3 续表 38 continued

地 区 Region	海洋环境 Oceanic Environment				环境保护 Environmental Protection			
	年末人数 (人) Year-end Figures (person)	# 女 性 Female	劳动报酬 (千元) Earnings (1 000 yuan)	平均劳动 报 酬 (元) Average Earning (yuan)	年末人数 (人) Year-end Figures (person)	# 女 性 Female	劳动报酬 (千元) Earnings (1 000 yuan)	平均劳动 报 酬 (元) Average Earning (yuan)
	<b>全 国 National</b>	<b>6660</b>	<b>1080</b>	<b>142768</b>	<b>21176</b>	<b>86049</b>	<b>33100</b>	<b>1203008</b>
北 京 Beijing	459	154	11099	24287	4608	1531	102650	22496
天 津 Tianjin	351	94	6033	14063	1691	693	25472	15162
河 北 Hebei	72	19	896	12620	4371	1780	44966	10306
山 西 Shanxi	34	13	514	14686	3040	1187	29085	9900
内 蒙 古 Inner Mongolia					2049	944	24043	11526
辽 宁 Liaoning	335	51	4829	14858	4929	1842	67478	13679
吉 林 Jilin	103	45	1343	13039	2329	927	26156	11472
黑 龙 江 Heilongjiang					2266	857	29705	13034
上 海 Shanghai	556	100	8592	15593	2753	928	62046	22489
江 苏 Jiangsu	141	12	1658	11279	5389	1755	95620	17866
浙 江 Zhejiang	1231	125	32908	26952	3122	987	70815	23550
安 徽 Anhui					2366	914	26114	11339
福 建 Fujian	429	105	14577	33979	2483	871	41360	16671
江 西 Jiangxi	...	...	505	9712	2128	676	21465	10063
山 东 Shandong	1150	148	22786	20076	3921	1355	55417	14309
河 南 Henan					6482	2628	68023	10739
湖 北 Hubei					5214	2053	52584	10105
湖 南 Hunan					2981	1183	38493	12921
广 东 Guangdong	1349	139	29030	21827	4512	1774	92771	20791
广 西 Guangxi	367	63	6731	17949	4295	2168	47281	11096
海 南 Hainan	83	12	1267	15451	501	172	6216	12558
重 庆 Chongqing					620	196	8768	14257
四 川 Sichuan					3047	1171	37880	12669
贵 州 Guizhou					800	368	9417	11771
云 南 Yunnan					2144	936	27616	13070
西 藏 Tibet					77	37	1748	22701
陕 西 Shaanxi					3584	1318	33528	9410
甘 肃 Gansu					1833	813	21173	11976
青 海 Qinghai					452	197	6269	13900
宁 夏 Ningxia					482	172	6356	13381
新 疆 Xinjiang					1580	667	22493	14191

3-3 续表 39 continued

地 区 Region	技术推广和科技交流服务业 Technology Application and Dissemination as Well as Science and Technology Exchange Services				工程设计业 Engineering Design			
	年未人数 (人) Year-end Figures (person)	# 女 性 Female	劳动报酬 (千元) Earnings (1 000 yuan)	平均劳动 报 酬 (元) Average Earning (yuan)	年未人数 (人) Year-end Figures (person)	# 女 性 Female	劳动报酬 (千元) Earnings (1 000 yuan)	平均劳动 报 酬 (元) Average Earning (yuan)
全 国 National	129752	45857	2290898	18303	296387	95117	6380539	21523
北 京 Beijing	44536	13894	1036238	25655	25953	9008	863394	33079
天 津 Tianjin	7199	2562	109272	15880	10915	3563	251275	22964
河 北 Hebei	1280	455	15496	11883	8455	2968	111545	13034
山 西 Shanxi	1483	538	15099	10161	7330	2921	102166	13846
内 蒙 古 Inner Mongolia	618	245	8088	13066	3149	1220	36948	11539
辽 宁 Liaoning	5171	1823	70703	13915	15554	5519	286701	17343
吉 林 Jilin	1227	477	12816	10171	11350	3704	171724	15216
黑 龙 江 Heilongjiang	1954	675	20882	10736	7613	2772	97780	12699
上 海 Shanghai	19035	8854	313022	16477	13972	4561	393228	29776
江 苏 Jiangsu	4101	1150	62611	15138	18383	5368	495360	26718
浙 江 Zhejiang	5455	1745	114868	21439	14578	4001	445073	31299
安 徽 Anhui	3040	910	32229	10525	6776	1997	105611	15342
福 建 Fujian	1152	368	17547	15140	8003	2116	183670	22953
江 西 Jiangxi	896	288	10002	11113	5251	1560	73903	14093
山 东 Shandong	2516	779	30748	12197	12647	3984	210986	17078
河 南 Henan	5091	2028	50431	10153	15549	5221	261104	17211
湖 北 Hubei	5432	1991	65955	12113	14148	4669	257639	17997
湖 南 Hunan	5242	1972	73191	13549	15762	4543	270177	17123
广 东 Guangdong	3637	1268	94891	26580	18639	5486	629714	34201
广 西 Guangxi	1461	537	17667	11961	5406	1644	85782	15777
海 南 Hainan	368	125	5744	15076	1511	468	23339	15559
重 庆 Chongqing	584	104	10304	17827	4856	1284	100308	20256
四 川 Sichuan	2231	838	27615	12389	13753	4609	248473	18158
贵 州 Guizhou	430	115	4167	9668	4987	1736	94238	18870
云 南 Yunnan	872	311	10573	12468	8074	2565	122019	14828
西 藏 Tibet	116	40	2792	24278	260	72	8277	32206
陕 西 Shaanxi	895	296	7767	8747	12526	4057	241842	19040
甘 肃 Gansu	1306	459	20575	15694	2598	840	38435	14823
青 海 Qinghai	45	23	816	18133	1070	257	19345	18727
宁 夏 Ningxia	304	127	3832	12773	1102	362	24501	23536
新 疆 Xinjiang	2075	860	24957	12033	6217	2042	125982	20323

3-3 续表 40 continued

地 区 Region	其他综合技术服务业 Other Polytechnical Services				国家机关、政党机关和社会团体 Government Agencies, Party Agencies and Social Organizations			
	年末人数 (人) Year-end Figures (person)	# 女 性 Female	劳动报酬 (千元) Earnings (1 000 yuan)	平均劳动 报 酬 (元) Average Earning (yuan)	年末人数 (人) Year-end Figures (person)	# 女 性 Female	劳动报酬 (千元) Earnings (1 000 yuan)	平均劳动 报 酬 (元) Average Earning (yuan)
	<b>全 国 National</b>	<b>194246</b>	<b>58872</b>	<b>3349133</b>	<b>17468</b>	<b>10747006</b>	<b>2712442</b>	<b>148586167</b>
北 京 Beijing	61691	16036	1494991	24366	229975	71485	5956167	26291
天 津 Tianjin	3870	1496	101693	25667	119687	32289	2169971	18209
河 北 Hebei	2069	683	31094	15109	612270	160851	6882848	11153
山 西 Shanxi	3770	1013	38330	10170	398954	108287	4037471	10120
内 蒙 古 Inner Mongolia	666	249	9070	13397	279125	77285	3388881	12045
辽 宁 Liaoning	6242	1773	112071	17937	397624	100005	5575175	13953
吉 林 Jilin	1008	357	12202	12214	242031	61314	2812778	11679
黑 龙 江 Heilongjiang	3753	940	42360	11287	350519	92810	4457632	12745
上 海 Shanghai	6884	2192	240967	31798	165715	49427	3945661	23959
江 苏 Jiangsu	6019	1722	110201	18422	461070	93714	8363681	18126
浙 江 Zhejiang	2127	583	47076	22248	343996	77229	8427790	24599
安 徽 Anhui	2482	728	31783	12857	407188	93062	4741505	11637
福 建 Fujian	4032	1321	61810	16304	277099	62684	4206578	15165
江 西 Jiangxi	2579	807	29317	11492	332833	72100	3488615	10493
山 东 Shandong	3077	917	50885	16441	793626	182561	10208746	12900
河 南 Henan	6814	3882	62997	9345	806900	212155	7693574	9848
湖 北 Hubei	3838	1453	45110	11684	481955	118831	5691321	11773
湖 南 Hunan	453	144	5193	11464	564273	141118	6404425	11345
广 东 Guangdong	4092	1232	161565	39628	670087	162871	14509063	21708
广 西 Guangxi	1529	385	21199	13856	283570	74215	3739006	12776
海 南 Hainan	83	27	811	10012	78097	21526	1088497	13830
重 庆 Chongqing	31806	11283	317343	10020	178636	44173	2234269	12714
四 川 Sichuan	1065	357	14455	13650	559227	151230	7217047	12950
贵 州 Guizhou	572	185	7472	12643	280138	72212	2819071	9660
云 南 Yunnan	20754	5155	122634	6668	351838	90888	4450589	12594
西 藏 Tibet	141	29	4019	28504	59294	16390	1507512	25619
陕 西 Shaanxi	5633	2104	77787	13564	395571	98307	4058821	10361
甘 肃 Gansu	6042	1470	76116	12971	238091	56749	3008646	12647
青 海 Qinghai	387	99	6019	15798	62089	18325	984897	15770
宁 夏 Ningxia	146	37	1410	10071	64621	18247	815738	12701
新 疆 Xinjiang	622	213	11153	18344	260907	80102	3700192	14241

3-3 续表 41 continued

地 区 Region	国家机关 Government Agencies				政党机关 Party Agencies			
	年末人数 (人) Year-end Figures (person)	# 女 性 Female	劳动报酬 (千元) Earnings (1 000 yuan)	平均劳动 报 酬 (元) Average Earning (yuan)	年末人数 (人) Year-end Figures (person)	# 女 性 Female	劳动报酬 (千元) Earnings (1 000 yuan)	平均劳动 报 酬 (元) Average Earning (yuan)
	<b>全 国 National</b>	<b>10027986</b>	<b>2521640</b>	<b>138212668</b>	<b>13801</b>	<b>536629</b>	<b>116501</b>	<b>7626221</b>
北 京 Beijing	203006	62121	5297795	26597	11768	3921	267865	22423
天 津 Tianjin	112399	30159	2033734	18163	4924	1229	94307	19461
河 北 Hebei	575005	152827	6435876	11108	30725	5504	366874	11798
山 西 Shanxi	371243	100495	3742020	10075	21312	4886	227104	10718
内 蒙 古 Inner Mongolia	255101	71007	3062951	11920	17996	4371	239813	13114
辽 宁 Liaoning	370973	92213	5183696	13902	19418	4461	286464	14711
吉 林 Jilin	223533	56278	2593122	11657	13301	3065	159299	12075
黑 龙 江 Heilongjiang	329093	86734	4169729	12703	15893	3797	221879	13970
上 海 Shanghai	155993	44919	3753593	24222	2843	771	75294	26503
江 苏 Jiangsu	438165	88314	7946883	18119	15292	2426	283103	18645
浙 江 Zhejiang	321668	71235	7898531	24661	15494	3410	377351	24497
安 徽 Anhui	386136	88275	4471512	11570	15596	2697	201106	12952
福 建 Fujian	259547	57725	3949084	15191	12153	2548	182731	15197
江 西 Jiangxi	309033	66475	3220860	10432	18459	3669	206548	11252
山 东 Shandong	751145	174105	9602500	12816	34372	5322	485801	14276
河 南 Henan	755700	199839	7127699	9749	41190	8283	449857	11139
湖 北 Hubei	452205	110040	5373283	11845	18492	3768	210910	11369
湖 南 Hunan	529684	132321	6003324	11327	27913	5946	324283	11647
广 东 Guangdong	635493	152175	13740281	21678	23662	5693	508316	21460
广 西 Guangxi	262951	67354	3473011	12786	13923	3497	192635	13433
海 南 Hainan	72902	20115	1008963	13720	3617	782	54880	15278
重 庆 Chongqing	170168	41901	2119246	12664	6754	1570	91760	13714
四 川 Sichuan	517093	140306	6671208	12942	33014	7999	453829	13868
贵 州 Guizhou	255468	66140	2552101	9543	21553	4828	230929	10852
云 南 Yunnan	325297	83599	4080478	12488	21750	5450	312106	14269
西 藏 Tibet	48782	13272	1225670	25313	8985	2384	236633	26639
陕 西 Shaanxi	366330	91796	3727743	10293	23594	4468	254466	10938
甘 肃 Gansu	218706	52432	2750359	12579	15466	2952	207806	13359
青 海 Qinghai	54853	16099	856567	15529	5815	1403	103685	17676
宁 夏 Ningxia	58831	16662	736054	12593	4691	1133	63848	13651
新 疆 Xinjiang	241483	74707	3404795	14171	16664	4268	254739	15143

3-3 续表 42 continued

地 区 Region	其 他 Others				企业管理机构 Enterprise Management Organizations			
	年末人数 (人) Year-end Figures (person)	# 女 性 Female	劳动报酬 (千元) Earnings (1 000 yuan)	平均劳动 报 酬 (元) Average Earning (yuan)	年末人数 (人) Year-end Figures (person)	# 女 性 Female	劳动报酬 (千元) Earnings (1 000 yuan)	平均劳动 报 酬 (元) Average Earning (yuan)
	<b>全 国 National</b>	<b>1270449</b>	<b>459797</b>	<b>18041340</b>	<b>14212</b>	<b>821660</b>	<b>290746</b>	<b>12284629</b>
北 京 Beijing	142581	51234	4262995	30192	79154	28852	3276637	41264
天 津 Tianjin	30347	7162	348251	11862	11019	3946	184606	16123
河 北 Hebei	33197	11555	323839	9656	21931	7123	218979	9777
山 西 Shanxi	38264	11826	318345	8374	34668	10631	288369	8360
内 蒙 古 Inner Mongolia	38813	11620	426729	11290	13692	5115	144510	10517
辽 宁 Liaoning	72196	27747	807150	10491	34994	12505	467625	11789
吉 林 Jilin	26312	10114	302867	11413	11152	3475	151899	13662
黑 龙 江 Heilongjiang	55356	21263	435451	7933	40542	15077	304747	7605
上 海 Shanghai	62188	24852	1090855	19633	60631	23975	1071473	19724
江 苏 Jiangsu	62637	22149	863546	13416	33895	9978	508055	15235
浙 江 Zhejiang	46371	18453	888941	19249	35770	12984	743674	20522
安 徽 Anhui	22592	9637	220808	9620	18162	7563	184327	9819
福 建 Fujian	32307	9362	504637	15596	11075	3251	175963	15672
江 西 Jiangxi	21250	6738	192029	9869	14930	4352	121183	8772
山 东 Shandong	64339	27430	709300	10956	41103	16873	457156	10996
河 南 Henan	58739	22385	518341	9043	43557	16128	346271	8085
湖 北 Hubei	57041	20975	486560	8440	51953	19149	445340	8483
湖 南 Hunan	45959	14264	547476	11969	34720	9932	436883	12553
广 东 Guangdong	88473	32924	1590574	17870	48834	15376	750862	15086
广 西 Guangxi	65629	27423	638056	9551	60494	24891	588827	9548
海 南 Hainan	8418	2232	77622	9330	7992	2081	71829	9075
重 庆 Chongqing	2718	881	33317	12363	2718	881	33317	12363
四 川 Sichuan	30794	11403	451474	14419	15763	4335	239586	14955
贵 州 Guizhou	23783	5674	265041	12128	10673	2982	99841	9362
云 南 Yunnan	13336	6076	206077	15306	5394	1991	116901	21259
西 藏 Tibet	3849	1342	88489	23183	3849	1342	88489	23183
陕 西 Shaanxi	23460	12045	217213	9295	19984	10726	185139	9289
甘 肃 Gansu	39116	11117	450036	11016	15596	1915	148043	9508
青 海 Qinghai	10640	3549	138958	12895	4213	1253	45829	10385
宁 夏 Ningxia	8766	2552	100907	11527	6147	1501	72405	11752
新 疆 Xinjiang	40978	13813	535456	12209	27055	10563	315864	11828



### 3-4 采掘业细分类就业人员和平均劳动报酬

## EMPLOYMENT AND AVERAGE EARNING IN MINING AND QUARRYING

(2002)

地 区 Region	煤炭采选业 Coal Mining and Processing		石油和天然气开采业 Petroleum and Natural Gas Extraction		黑色金属矿采选业 Ferrous Metals Mining and Processing	
	年末人数 (人) Year-end Figures (person)	平均劳动 报 酬 (元) Average Earning (yuan)	年末人数 (人) Year-end Figures (person)	平均劳动 报 酬 (元) Average Earning (yuan)	年末人数 (人) Year-end Figures (person)	平均劳动 报 酬 (元) Average Earning (yuan)
全 国 National	3288777	10194	778902	20663	161550	10763
北 京 Beijing	22941	19326	75	10875	2096	11105
天 津 Tianjin	104	35269	63954	20171		
河 北 Hebei	211068	12017	30492	19475	18044	11100
山 西 Shanxi	516917	10572			6479	7010
内 蒙 古 Inner Mongolia	142793	8467	2219	17647	3348	7025
辽 宁 Liaoning	162062	10518	94307	15809	23638	12543
吉 林 Jilin	90451	7227	47430	16253	8711	10144
黑 龙 江 Heilongjiang	253354	6902	94062	26549	377	5501
上 海 Shanghai			179	45132		
江 苏 Jiangsu	111266	12609	21519	21505	4271	7760
浙 江 Zhejiang	7568	13195			1690	15564
安 徽 Anhui	262859	10390			24300	13854
福 建 Fujian	16903	10414	13	12385	2416	12770
江 西 Jiangxi	65917	7698			1133	11750
山 东 Shandong	392524	13445	159662	24795	12870	11849
河 南 Henan	362912	10021	67694	18214	959	5234
湖 北 Hubei	15112	6228	37206	15787	15244	8152
湖 南 Hunan	94834	8383			2145	6449
广 东 Guangdong	5996	7532	6123	15291	4291	13701
广 西 Guangxi	15478	9320			3605	6926
海 南 Hainan	312	5518	5	17000	8350	8934
重 庆 Chongqing	62560	7347	9117	14666	714	5884
四 川 Sichuan	126428	7531	30218	20269	6268	8478
贵 州 Guizhou	64832	9719	402	12863	205	7055
云 南 Yunnan	30559	8477	103	10226	4392	10321
西 藏 Tibet	17	4824			1118	7107
陕 西 Shaanxi	96928	8718	53442	15526	995	5904
甘 肃 Gansu	57487	9422	8898	18272	645	5721
青 海 Qinghai	5687	10811	2803	32765	212	13230
宁 夏 Ningxia	51839	11956				
新 疆 Xinjiang	41069	10993	48979	25017	3034	13949

3-4 续表 continued

地区 Region	有色金属矿采选业 Nonferrous Metals Mining & Processing		非金属矿采选业 Nonmetal Minerals Mining & Processing		其他矿采选业 Other Minerals Mining & Processing		木材及竹材采运业 Logging & Transport of Wood & Bamboo	
	年末人数 (人) Year-end Figures (person)	平均劳动 报酬 (元) Average Earning (yuan)	年末人数 (人) Year-end Figures (person)	平均劳动 报酬 (元) Average Earning (yuan)	年末人数 (人) Year-end Figures (person)	平均劳动 报酬 (元) Average Earning (yuan)	年末人数 (人) Year-end Figures (person)	平均劳动 报酬 (元) Average Earning (yuan)
全国 National	321908	9307	275601	8104	8570	7922	591569	4904
北京 Beijing			1803	9220				
天津 Tianjin	3348	11042	12138	12897	330	7392	177	10494
河北 Hebei	10993	7227	19344	8476	20	4700	201	6876
山西 Shanxi	2415	6476	3289	5174			507	5352
内蒙古 Inner Mongolia	20469	7313	7724	8626			80011	5535
辽宁 Liaoning	12966	8190	19456	6650	134	5424		
吉林 Jilin	8220	6532	5208	5299	898	3265	113269	5403
黑龙江 Heilongjiang	9859	6142	9441	4848			331445	4076
上海 Shanghai	53	9472	319	9937			14	7357
江苏 Jiangsu	2839	16161	35637	7523	125	11214		
浙江 Zhejiang	3042	15289	5511	9852	200	12099	138	6442
安徽 Anhui	7331	7214	6184	6064	15	9500	1512	4993
福建 Fujian	1989	9795	10978	7628	142	8918	9916	7705
江西 Jiangxi	21987	7639	3587	9251	4964	8851	14555	4990
山东 Shandong	41868	11136	21968	7697				
河南 Henan	27134	7199	5440	5303	527	1825		
湖北 Hubei	7992	7454	20618	6263	18	3056	1280	5985
湖南 Hunan	31709	9557	7524	9253	370	14719	4806	6417
广东 Guangdong	10673	11301	17924	10430	229	7628	3635	7655
广西 Guangxi	25867	10891	3737	7168	302	5258	1919	6823
海南 Hainan	383	7080	3178	4553			1547	5055
重庆 Chongqing	250	3662	2271	8803	63	11206	410	5850
四川 Sichuan	6583	12132	19866	8003	5	7600	6017	9346
贵州 Guizhou	2349	8302	13127	11834	60	16230	2714	6009
云南 Yunnan	20494	11340	8913	9571			9169	9149
西藏 Tibet	898	10447	94	13828	80	4800		
陕西 Shaanxi	22927	8707	1541	5002	47	4766	3037	6487
甘肃 Gansu	10507	7547	917	5977			2763	8905
青海 Qinghai	3377	14426	3420	9571	14	6500	147	9705
宁夏 Ningxia								
新疆 Xinjiang	3386	14084	4444	8809	27	4407	2380	8497

### 3-5 制造业细分类就业人员和平均劳动报酬

#### EMPLOYMENT AND AVERAGE EARNING IN MANUFACTURING

(2002)

地 区 Region	食品加工业 Food Processing		食品制造业 Food Manufacturing		饮料制造业 Beverage Manufacturing	
	年末人数 (人) Year-end Figures (person)	平均劳动 报 酬 (元) Average Earning (yuan)	年末人数 (人) Year-end Figures (person)	平均劳动 报 酬 (元) Average Earning (yuan)	年末人数 (人) Year-end Figures (person)	平均劳动 报 酬 (元) Average Earning (yuan)
全 国 National	977439	7965	621757	10064	740250	9619
北 京 Beijing	21564	15671	34890	19502	21641	16190
天 津 Tianjin	12542	11271	17021	13321	11059	15986
河 北 Hebei	28745	6119	22275	7513	33765	6425
山 西 Shanxi	12447	3900	11367	4784	14273	7690
内 蒙 古 Inner Mongolia	17619	6266	20390	8317	22630	6024
辽 宁 Liaoning	23337	8090	14871	8413	22220	9159
吉 林 Jilin	37918	6967	10744	6230	21341	8041
黑 龙 江 Heilongjiang	69223	7097	34629	7270	37217	6946
上 海 Shanghai	14756	16475	29394	22806	9458	33234
江 苏 Jiangsu	52609	7508	37976	10035	32839	7921
浙 江 Zhejiang	29714	10850	34678	11375	25002	16266
安 徽 Anhui	30997	4668	20014	6667	47727	6486
福 建 Fujian	36294	9813	30357	9241	17530	11607
江 西 Jiangxi	23618	5749	8371	5289	13163	6554
山 东 Shandong	131751	6536	45256	7130	97322	8064
河 南 Henan	70311	6060	60310	6004	50312	5130
湖 北 Hubei	44983	5859	29531	6908	31764	8467
湖 南 Hunan	22999	8359	11782	8471	13906	8727
广 东 Guangdong	61947	10441	58192	14555	30132	22091
广 西 Guangxi	86816	10445	14068	9416	10498	8724
海 南 Hainan	14130	7122	2660	7281	6452	12272
重 庆 Chongqing	10157	7941	6992	10339	10202	11235
四 川 Sichuan	22791	7629	21599	9255	71456	11035
贵 州 Guizhou	9174	5439	4511	7448	19010	12448
云 南 Yunnan	40442	9697	7049	7608	19239	4976
西 藏 Tibet	484	11093	65	5185	292	11045
陕 西 Shaanxi	17271	4758	14127	8409	14479	7570
甘 肃 Gansu	7123	6088	5684	5641	14300	6012
青 海 Qinghai	2524	5783	901	7625	1940	9922
宁 夏 Ningxia	2162	6755	3368	6450	3381	6685
新 疆 Xinjiang	20991	9146	8685	8492	15700	10609

3-5 续表 1 continued

地 区 Region	烟草加工业 Tobacco Processing		纺 织 业 Textile Industry		服装及其他纤维制品制造业 Garments and Other Fiber Products	
	年末人数 (人) Year-end Figures (person)	平均劳动 报 酬 (元) Average Earning (yuan)	年末人数 (人) Year-end Figures (person)	平均劳动 报 酬 (元) Average Earning (yuan)	年末人数 (人) Year-end Figures (person)	平均劳动 报 酬 (元) Average Earning (yuan)
全 国 National	233485	23744	2841565	7268	1336191	9066
北 京 Beijing	821	60215	46454	10957	65891	10130
天 津 Tianjin	1916	24186	49101	8858	36191	8007
河 北 Hebei	6776	19771	161043	6257	28673	5041
山 西 Shanxi	2220	13060	53554	4397	9764	4728
内 蒙 古 Inner Mongolia	2666	15337	51830	6577	10230	6607
辽 宁 Liaoning	3645	18896	61986	5769	49424	7407
吉 林 Jilin	5599	21770	37306	5271	17343	4845
黑 龙 江 Heilongjiang	6251	15235	68846	6480	7231	4242
上 海 Shanghai	6233	53051	80409	13450	70315	13566
江 苏 Jiangsu	6826	38208	345418	8321	127234	8566
浙 江 Zhejiang	2901	43050	100647	11152	78353	11760
安 徽 Anhui	12872	21897	137202	6024	18163	5871
福 建 Fujian	5143	35549	72958	10571	215242	10602
江 西 Jiangxi	8021	13694	51896	5476	15676	4522
山 东 Shandong	14356	23525	463164	6601	155633	7762
河 南 Henan	26669	16822	250814	5733	23937	5187
湖 北 Hubei	14216	11141	210951	5759	78486	5960
湖 南 Hunan	14670	26024	62796	5957	9914	7186
广 东 Guangdong	8962	43163	140254	9922	270200	10376
广 西 Guangxi	4109	16090	38374	6963	4809	5196
海 南 Hainan	669	26913	3507	9633	3792	12767
重 庆 Chongqing	5321	19779	37079	6438	4302	6800
四 川 Sichuan	8147	20563	90946	6280	11286	7526
贵 州 Guizhou	20393	15939	13053	4729	2202	7235
云 南 Yunnan	29995	36318	19152	6884	3979	5375
西 藏 Tibet			307	8147	198	7854
陕 西 Shaanxi	10322	13239	94359	7200	9679	6415
甘 肃 Gansu	2328	14784	15707	6926	3211	5985
青 海 Qinghai			1557	6285	703	9513
宁 夏 Ningxia	528	13411	1025	6135	1663	6941
新 疆 Xinjiang	910	20226	79870	7196	2467	7889

3-5 续表 2 continued

地 区 Region	皮革、毛皮、羽绒及其制品业 Leather, Furs, Down and Related Products		木材加工及竹藤棕草制品业 Timber Processing, Bamboo, Cane Palm Fiber & Straw Products		家具制造业 Furniture Manufacturing		造纸及纸制品业 Papermaking and Paper Products	
	年末人数 (人) Year-end Figures (person)	平均劳动 报酬 (元) Average Earning (yuan)	年末人数 (人) Year-end Figures (person)	平均劳动 报酬 (元) Average Earning (yuan)	年末人数 (人) Year-end Figures (person)	平均劳动 报酬 (元) Average Earning (yuan)	年末人数 (人) Year-end Figures (person)	平均劳动 报酬 (元) Average Earning (yuan)
全 国 National	578590	9108	267666	7339	180484	8881	592400	8668
北 京 Beijing	5406	11182	5138	12992	16113	11734	10418	14682
天 津 Tianjin	11663	9923	5228	10585	6562	9351	9999	9651
河 北 Hebei	6987	5734	3828	6900	6186	4980	31551	6908
山 西 Shanxi	1648	3244	1031	3835	5795	3679	5956	4439
内 蒙 古 Inner Mongolia	2001	6179	8285	3877	1173	4990	11171	6647
辽 宁 Liaoning	19063	7213	10389	7444	7830	9077	26972	6298
吉 林 Jilin	1962	5257	23076	6147	3953	7321	22988	5231
黑 龙 江 Heilongjiang	6129	3739	53520	4013	22139	5083	31595	6758
上 海 Shanghai	12006	12030	6345	13919	11987	14858	12369	18332
江 苏 Jiangsu	16604	8222	10712	11369	7373	8386	32325	13929
浙 江 Zhejiang	43596	11482	7466	10347	4994	10961	20347	14250
安 徽 Anhui	6203	5007	6120	6204	1600	4078	16502	7151
福 建 Fujian	143780	10081	23374	8472	19964	11822	34425	10769
江 西 Jiangxi	8686	5336	9577	6203	2112	4609	17271	6501
山 东 Shandong	95058	8072	14988	7641	11603	6465	86193	7472
河 南 Henan	10864	5413	6766	5788	3994	4854	36889	5670
湖 北 Hubei	10002	6269	7588	6758	4489	6434	22876	6997
湖 南 Hunan	4330	6522	6521	7742	746	6230	23561	8664
广 东 Guangdong	149405	10023	19452	10528	22939	11501	39103	13741
广 西 Guangxi	3936	5633	6950	7497	1386	4525	20154	8162
海 南 Hainan	182	8382	2370	7542	1071	6675	2400	12760
重 庆 Chongqing	1334	7213	1806	7324	3150	8040	3412	6486
四 川 Sichuan	9198	7545	7390	8558	2661	7138	26148	7194
贵 州 Guizhou	362	4739	2563	6595	910	6547	4713	5846
云 南 Yunnan	1031	4974	9589	8131	3168	8418	8471	7659
西 藏 Tibet	108	14213	1120	10439	342	7617		
陕 西 Shaanxi	2268	7327	3769	5548	2396	6653	8952	5374
甘 肃 Gansu	2910	6479	1332	4756	1004	4844	4014	5801
青 海 Qinghai	150	14403	15	7467	123	2033	708	4281
宁 夏 Ningxia	440	4927	75	6120	464	6367	13425	7848
新 疆 Xinjiang	1278	5315	1283	8533	2257	11263	7492	8596

3-5 续表 3 continued

地 区 Region	印刷业、记录 媒介的复制 Printing & Record Medium Reproduced		文教体育用品制造业 Stationery, Educatio- nal and Sport Goods		石油加工及炼焦业 Petroleum Processing and Coking Products		化学原料及化学制品 制造业 Raw Chemicals Materials & Chemicals	
	年末人数 (人) Year-end Figures (person)	平均劳动 报酬 (元) Average Earning (yuan)	年末人数 (人) Year-end Figures (person)	平均劳动 报酬 (元) Average Earning (yuan)	年末人数 (人) Year-end Figures (person)	平均劳动 报酬 (元) Average Earning (yuan)	年末人数 (人) Year-end Figures (person)	平均劳动 报酬 (元) Average Earning (yuan)
全 国 National	493497	10863	294636	10390	565505	17357	2213256	10359
北 京 Beijing	47079	16548	10796	15721	30503	25145	52621	17327
天 津 Tianjin	8395	13279	10785	11325	7460	22387	60637	16475
河 北 Hebei	21977	10374	1197	6071	24660	13729	117725	7901
山 西 Shanxi	11780	6525	2001	5479	38032	9262	113178	7005
内 蒙 古 Inner Mongolia	7065	5864	329	3799	3654	12245	41854	7494
辽 宁 Liaoning	19930	8664	4301	7692	71306	15517	112702	9958
吉 林 Jilin	13265	6709	518	4362	7855	11987	50676	11399
黑 龙 江 Heilongjiang	19050	7909	5211	3981	59567	18477	52322	6924
上 海 Shanghai	18713	20310	23928	14140	41818	21795	67108	24340
江 苏 Jiangsu	23188	10129	18016	9103	21905	24642	194532	12613
浙 江 Zhejiang	18176	14172	14334	12209	7623	41143	75916	14581
安 徽 Anhui	10727	7117	6341	4124	14336	15266	74466	7228
福 建 Fujian	16433	11592	39268	11164	3191	30466	49753	11128
江 西 Jiangxi	12142	7150	1309	4411	3658	19620	33927	6471
山 东 Shandong	30724	9003	45534	8618	66688	14147	200668	8309
河 南 Henan	24843	6765	1869	5279	19152	12120	167487	7040
湖 北 Hubei	20762	7759	3064	6778	18345	14402	114969	7285
湖 南 Hunan	15859	8988	1773	6708	28000	15607	85764	8582
广 东 Guangdong	43252	15272	98032	10988	28909	27034	74256	19732
广 西 Guangxi	12891	8458	748	5623	3962	11808	48499	8763
海 南 Hainan	2256	8644	17	2176	89	16610	4442	15587
重 庆 Chongqing	7486	8654	1140	6877	1201	15820	48895	9736
四 川 Sichuan	21548	10715	1197	6350	4809	9438	109808	9721
贵 州 Guizhou	10379	9570	493	5357	396	5688	45521	8804
云 南 Yunnan	14125	11539	280	7166	1443	7896	71342	9790
西 藏 Tibet	401	17370					84	8099
陕 西 Shaanxi	24406	9600	852	4461	10590	9511	49586	8628
甘 肃 Gansu	7586	7221	917	4397	23167	16979	49269	9086
青 海 Qinghai	1608	7772	8	13416	1145	30783	10023	11424
宁 夏 Ningxia	1544	8026	212	5594	4847	12618	19009	9928
新 疆 Xinjiang	5907	10371	166	6108	17194	17491	16217	11003

3-5 续表 4 continued

地 区 Region	医药制造业 Medical & Pharmaceutical Products		化学纤维制造业 Chemical Fibers Manufacturing		橡胶制品业 Rubber Products		塑料制品业 Plastic Products	
	年末人数 (人) Year-end Figures (person)	平均劳动 报酬 (元) Average Earning (yuan)	年末人数 (人) Year-end Figures (person)	平均劳动 报酬 (元) Average Earning (yuan)	年末人数 (人) Year-end Figures (person)	平均劳动 报酬 (元) Average Earning (yuan)	年末人数 (人) Year-end Figures (person)	平均劳动 报酬 (元) Average Earning (yuan)
全 国 National	844857	13207	263378	11404	377633	10055	606800	10131
北 京 Beijing	36512	24120	1536	13038	6238	13768	21756	12773
天 津 Tianjin	28311	22835	2117	9273	11173	12015	20155	12852
河 北 Hebei	54821	12939	13968	8615	16178	6192	25138	7204
山 西 Shanxi	19413	6452	1726	7029	10048	7796	5855	4503
内 蒙 古 Inner Mongolia	10984	7089	4	5000	1274	6347	4706	4355
辽 宁 Liaoning	28006	11442	30852	13510	28605	8953	26380	9670
吉 林 Jilin	39091	7684	11736	8875	5457	7274	13549	6127
黑 龙 江 Heilongjiang	41901	11395	4504	9595	14758	5402	18455	7080
上 海 Shanghai	40871	26525	5737	15730	21887	19495	36843	15159
江 苏 Jiangsu	58892	13595	36522	14740	22248	10414	40642	10870
浙 江 Zhejiang	33915	16812	12083	13332	21422	11536	31771	11441
安 徽 Anhui	25008	7016	4304	13948	11083	9965	17988	8073
福 建 Fujian	12007	15520	10246	14752	30089	11445	69920	11212
江 西 Jiangxi	37776	8613	11149	6672	2706	6709	10354	5786
山 东 Shandong	53015	11989	30340	9490	48413	9723	48013	8932
河 南 Henan	56560	6681	23492	10586	23062	6978	28518	6126
湖 北 Hubei	35907	8123	12255	7604	12861	7375	17968	6718
湖 南 Hunan	19280	9138	9015	9806	8419	8036	8920	7875
广 东 Guangdong	48772	23133	12965	11282	25959	13865	104246	13029
广 西 Guangxi	22269	11602	2108	8367	8524	8974	8806	7537
海 南 Hainan	4887	12281	1441	8963	2294	6210	1593	7941
重 庆 Chongqing	19108	11186	8866	14902	4357	6401	4877	7477
四 川 Sichuan	37074	11594	8830	11140	6971	7024	11898	7727
贵 州 Guizhou	12751	9783	422	6426	14048	9931	3569	8354
云 南 Yunnan	13772	16998	417	24384	4673	6711	5267	8147
西 藏 Tibet	568	10552					26	10150
陕 西 Shaanxi	39072	11786	2769	7267	5642	7079	5651	6314
甘 肃 Gansu	7213	7736	3142	9536	1174	6164	3964	6100
青 海 Qinghai	2064	12424			93	5226	237	4028
宁 夏 Ningxia	1517	12231	249	7949	4965	12861	1857	6888
新 疆 Xinjiang	3520	9725	583	8076	3012	10064	7878	9811

3-5 续表 5 continued

地 区 Region	非金属矿物制品业 Nonmetal Mineral Products		黑色金属冶炼及 压延加工业 Smelting & Pressing of Ferrous Metals		有色金属冶炼及 压延加工业 Smelting & Pressing of Nonferrous		金属制品业 Metal Products	
	年末人数 (人) Year-end Figures (person)	平均劳动 报酬 (元) Average Earning (yuan)	年末人数 (人) Year-end Figures (person)	平均劳动 报酬 (元) Average Earning (yuan)	年末人数 (人) Year-end Figures (person)	平均劳动 报酬 (元) Average Earning (yuan)	年末人数 (人) Year-end Figures (person)	平均劳动 报酬 (元) Average Earning (yuan)
全 国 National	2116034	8123	1900648	15032	755646	12491	897455	10075
北 京 Beijing	73907	13765	92030	17789	8446	18477	53948	12334
天 津 Tianjin	14968	13277	44257	16865	4526	12866	31929	11781
河 北 Hebei	158334	6526	172711	15157	10178	10553	42891	7758
山 西 Shanxi	64241	5749	95298	13655	46572	13235	22490	5379
内 蒙 古 Inner Mongolia	40487	7389	77102	11715	16953	10317	6429	5007
辽 宁 Liaoning	78566	8016	232145	13441	45030	8383	50597	8491
吉 林 Jilin	53282	6557	40173	9908	12149	9188	14023	6770
黑 龙 江 Heilongjiang	76455	6555	34307	6871	11105	7902	43735	4408
上 海 Shanghai	35082	19243	95830	31803	14606	15527	46637	17970
江 苏 Jiangsu	99085	9795	65594	14597	16297	10103	72467	12131
浙 江 Zhejiang	36701	12411	18906	18472	7401	11524	38892	11903
安 徽 Anhui	66615	6658	68150	15957	40105	10337	14092	6854
福 建 Fujian	72774	10417	21712	15198	9196	18711	38001	12317
江 西 Jiangxi	59669	6076	51917	15673	30321	14218	13789	10608
山 东 Shandong	157154	7505	99176	14022	30927	15334	64657	8586
河 南 Henan	181257	6375	78169	13516	67655	15648	37655	6096
湖 北 Hubei	105539	6434	113391	15992	30625	9439	43852	6512
湖 南 Hunan	100998	6599	64214	15010	49246	13001	13017	7129
广 东 Guangdong	122616	10819	25164	22230	19265	16746	123218	13521
广 西 Guangxi	80077	7228	32409	13550	25777	14017	10654	7329
海 南 Hainan	6828	8428	449	19547	182	15185	1134	10141
重 庆 Chongqing	42533	7653	40356	11665	14379	12759	10777	7303
四 川 Sichuan	119435	8202	140974	13464	26974	9479	39547	9260
贵 州 Guizhou	48562	7096	47181	9592	22286	7116	12133	10613
云 南 Yunnan	42066	8660	38237	15931	53691	11941	8152	7911
西 藏 Tibet	1872	11334			80	5563	22	8273
陕 西 Shaanxi	65541	7015	30265	8462	18454	9984	23615	9787
甘 肃 Gansu	55565	8042	42234	13425	98530	13325	9362	6299
青 海 Qinghai	8006	8971	12074	9982	10315	17783	1641	8948
宁 夏 Ningxia	13393	7848	10003	9378	7877	14195	2821	6377
新 疆 Xinjiang	34426	9693	16220	19496	6498	12975	5278	10193



3-5 续表 6 continued

地 区 Region	普通机械制造业 Ordinary Machinery Manufacturing		专用设备制造业 Special Purpose Equipment Manufacturing		交通运输设备制造业 Transportation Equipment Manufacturing	
	年末人数 (人) Year-end Figures (person)	平均劳动 报 酬 (元) Average Earning (yuan)	年末人数 (人) Year-end Figures (person)	平均劳动 报 酬 (元) Average Earning (yuan)	年末人数 (人) Year-end Figures (person)	平均劳动 报 酬 (元) Average Earning (yuan)
全 国 National	1921315	10668	1400594	10406	2319421	14409
北 京 Beijing	58798	15847	53553	19806	97350	18154
天 津 Tianjin	43167	13823	35645	13468	53307	13892
河 北 Hebei	89354	6608	83915	8160	79149	10546
山 西 Shanxi	53001	6211	70064	7123	43559	10152
内 蒙 古 Inner Mongolia	21154	6807	5527	5694	12499	7769
辽 宁 Liaoning	170615	9590	85633	8943	170501	14034
吉 林 Jilin	46654	5745	29796	5340	190113	18040
黑 龙 江 Heilongjiang	145955	13910	71386	8326	85302	12338
上 海 Shanghai	109310	22470	81327	19981	129866	28950
江 苏 Jiangsu	200294	11923	100461	11669	157186	15287
浙 江 Zhejiang	81485	14238	38042	13739	46502	14442
安 徽 Anhui	57060	7747	26115	6334	68388	9830
福 建 Fujian	26655	13150	22824	13964	36182	13466
江 西 Jiangxi	35642	5915	15975	6128	65291	11049
山 东 Shandong	171718	9158	168010	9028	121157	12690
河 南 Henan	109030	6743	140147	8445	70922	10179
湖 北 Hubei	80781	7551	46436	7264	232731	13457
湖 南 Hunan	53866	7620	47872	9903	77102	12449
广 东 Guangdong	57988	15570	44119	14994	92189	20261
广 西 Guangxi	38879	11731	25886	8321	39454	15002
海 南 Hainan	137	7634	1961	7032	3997	9096
重 庆 Chongqing	42345	9666	11268	8168	93696	12004
四 川 Sichuan	83632	8452	55224	10459	111259	11084
贵 州 Guizhou	19401	7019	9513	7246	71057	11778
云 南 Yunnan	20684	10765	24162	10768	16357	11866
西 藏 Tibet	23	25522	68	7149	76	8205
陕 西 Shaanxi	59315	7608	60634	9298	127083	11426
甘 肃 Gansu	20775	7338	28334	7687	18809	7949
青 海 Qinghai	5242	7740	871	11712	1203	7887
宁 夏 Ningxia	13205	10806	8278	9254	707	5238
新 疆 Xinjiang	5150	10991	7548	9793	6427	11755

3-5 续表 7 continued

地 区 Region	电气机械及器材制造业 Electric Equipment and Machinery		电子及通信设备制造业 Electronic and Telecommunications		仪器仪表及文化办公用 机械制造业 Instrument Meters, Cultural & Machinery		其他制造业 Other Manufacturing	
	年末人数 (人) Year-end Figures (person)	平均劳动 报酬 (元) Average Earning (yuan)	年末人数 (人) Year-end Figures (person)	平均劳动 报酬 (元) Average Earning (yuan)	年末人数 (人) Year-end Figures (person)	平均劳动 报酬 (元) Average Earning (yuan)	年末人数 (人) Year-end Figures (person)	平均劳动 报酬 (元) Average Earning (yuan)
全 国 National	1441399	12405	1623783	17636	464762	12720	601416	8781
北 京 Beijing	76105	25408	98128	30454	31749	19394	13370	11857
天 津 Tianjin	36128	15135	101216	22232	19294	11567	13372	11877
河 北 Hebei	37705	9137	13687	12538	7012	6794	14480	5085
山 西 Shanxi	23083	7863	11114	7702	4239	5263	28956	3374
内 蒙 古 Inner Mongolia	7128	6660	3339	6937	932	4239	7180	5567
辽 宁 Liaoning	84920	9394	55870	13181	25028	8490	11673	9087
吉 林 Jilin	20993	8995	12757	10541	7876	9633	6984	5979
黑 龙 江 Heilongjiang	52465	6339	11737	5825	20228	6103	16817	7443
上 海 Shanghai	97568	21380	122778	24082	44800	24478	21250	16580
江 苏 Jiangsu	131333	12178	210278	15290	38566	13873	44216	10384
浙 江 Zhejiang	65600	14062	52048	15431	18840	12531	28648	9876
安 徽 Anhui	30616	9461	11610	8106	7246	7771	4028	5643
福 建 Fujian	58251	12928	100743	14506	15227	13816	126661	10757
江 西 Jiangxi	18301	6935	18209	7259	12073	7557	24281	6339
山 东 Shandong	110883	10106	78027	12230	21330	8456	70104	7751
河 南 Henan	68095	8698	23581	13077	14713	7693	25105	5498
湖 北 Hubei	38426	8298	42670	11022	22691	7848	7021	4639
湖 南 Hunan	46572	9797	18694	9918	7287	8515	4107	5549
广 东 Guangdong	242055	13806	460726	21041	77471	15799	66128	9905
广 西 Guangxi	17527	10668	7647	9076	5537	8520	4740	6037
海 南 Hainan	1404	11347	1568	5573			490	6684
重 庆 Chongqing	19461	8743	7543	11491	18927	9866	1648	7280
四 川 Sichuan	44664	11645	77114	8060	8614	9898	5234	5702
贵 州 Guizhou	10070	6701	8976	10054	2489	7918	3480	8252
云 南 Yunnan	12373	10596	2430	16840	5927	8328	7120	6471
西 藏 Tibet							693	5454
陕 西 Shaanxi	57116	9970	60045	14804	18480	8346	20607	6441
甘 肃 Gansu	22964	9079	10029	9782	3683	7477	15159	7999
青 海 Qinghai	72	6431	176	7222	4	6000	5231	5386
宁 夏 Ningxia	3124	8215	870	15323	3999	11729	577	3928
新 疆 Xinjiang	6397	10974	173	9991	500	14529	2056	13391

3-6 电力、煤气及水的生产和供应业细分类就业人员和平均劳动报酬  
EMPLOYMENT AND AVERAGE EARNING IN PRODUCTION AND  
SUPPLY OF ELECTRICITY, GAS AND WATER

(2002)

地 区 Region	电力、蒸汽、热水的生产和供应业 Electricity, Steam, Hot Water Production & Supply		煤气生产和供应业 Gas Production and Supply		自来水的生产和供应业 Tap Water Production and Supply	
	年末人数 (人) Year-end Figures (person)	平均劳动 报 酬 (元) Average Earning (yuan)	年末人数 (人) Year-end Figures (person)	平均劳动 报 酬 (元) Average Earning (yuan)	年末人数 (人) Year-end Figures (person)	平均劳动 报 酬 (元) Average Earning (yuan)
全 国 National	2242020	17237	177015	14141	476660	12679
北 京 Beijing	24101	31759	8385	19470	5212	22834
天 津 Tianjin	24950	23605	7192	18260	3733	19398
河 北 Hebei	129208	15973	11786	12441	21147	10573
山 西 Shanxi	87873	12026	11537	5575	14329	8823
内 蒙 古 Inner Mongolia	73280	15992	2472	9003	12596	8738
辽 宁 Liaoning	119567	18918	16431	11747	37679	11062
吉 林 Jilin	60866	15062	4142	12405	15777	10635
黑 龙 江 Heilongjiang	121312	15115	10700	9789	22494	11952
上 海 Shanghai	31228	32936	12357	22393	13630	29122
江 苏 Jiangsu	90880	24275	9074	17611	24511	15165
浙 江 Zhejiang	70368	29768	3475	16368	14933	20137
安 徽 Anhui	60497	12553	5329	10592	14009	9861
福 建 Fujian	62002	18715	1804	21282	12573	15253
江 西 Jiangxi	75860	11383	3707	7726	15164	8118
山 东 Shandong	151292	17160	12955	13418	32736	12084
河 南 Henan	171093	13601	4855	9667	32763	8567
湖 北 Hubei	85183	13835	4973	11203	28686	8405
湖 南 Hunan	83512	13968	3524	11278	22941	13514
广 东 Guangdong	145487	24731	8065	27631	38237	18896
广 西 Guangxi	67333	15120	870	14161	14346	11935
海 南 Hainan	14829	15870	320	9311	4860	9525
重 庆 Chongqing	43072	13783	7621	16442	8358	11483
四 川 Sichuan	122173	13474	12344	14154	19025	12538
贵 州 Guizhou	45979	17614	4603	10913	7565	9135
云 南 Yunnan	59732	17738	2787	15809	8440	12423
西 藏 Tibet	3878	15474			438	18110
陕 西 Shaanxi	69098	15010	3303	9336	12799	9979
甘 肃 Gansu	61419	16024	169	6817	7542	10627
青 海 Qinghai	13445	20814	82	6938	1315	8023
宁 夏 Ningxia	25933	16958	856	10292	2888	10346
新 疆 Xinjiang	46570	16035	1297	11777	5934	11382

### 3-7 分地区分行业在岗职工人数和工资

#### ON-POST STAFF AND WORKERS AND WAGES BY SECTOR AND REGION

(2002)

地 区 Region	总 计				企 业			
	Total				Enterprises			
	年末人数 (千人) Year-end Figures (1 000 persons)	平均人数 (千人) Average Figures (1 000 persons)	工资总额 (千元) Total Wages (1 000 yuan)	平均工资 (元) Average Wage (yuan)	年末人数 (千人) Year-end Figures (1 000 persons)	平均人数 (千人) Average Figures (1 000 persons)	工资总额 (千元) Total Wages (1 000 yuan)	平均工资 (元) Average Wage (yuan)
全 国 National	105577	105951	1316106683	12422	68762	69300	822775426	11873
北 京 Beijing	4342	4351	95087956	21852	3372	3388	69693197	20570
天 津 Tianjin	1770	1788	29072502	16258	1336	1359	21420870	15767
河 北 Hebei	4947	5024	50403014	10032	3024	3101	29764241	9599
山 西 Shanxi	3516	3524	32977844	9357	2314	2330	20924227	8980
内 蒙 古 Inner Mongolia	2432	2453	23747654	9683	1495	1514	13195436	8716
辽 宁 Liaoning	5020	5179	60387007	11659	3511	3670	41273493	11245
吉 林 Jilin	2983	3009	30055490	9990	1976	2007	19113565	9522
黑 龙 江 Heilongjiang	4965	4931	48943617	9926	3699	3672	33948757	9245
上 海 Shanghai	2906	2926	70114180	23959	2213	2234	52521552	23513
江 苏 Jiangsu	5903	6019	81309061	13509	3964	4074	50406779	12372
浙 江 Zhejiang	3506	3471	65207201	18785	2278	2254	36953759	16391
安 徽 Anhui	3587	3627	33713116	9296	2219	2263	18924960	8363
福 建 Fujian	3153	3075	40923162	13306	2204	2127	26884276	12641
江 西 Jiangxi	2619	2632	24375273	9262	1468	1482	12668833	8547
山 东 Shandong	7648	7635	86840008	11374	5080	5081	53903879	10608
河 南 Henan	6939	6784	62241783	9174	4378	4299	38393446	8931
湖 北 Hubei	4834	4896	47056253	9611	3090	3148	27989859	8891
湖 南 Hunan	3935	3940	43210463	10967	2197	2204	22866223	10374
广 东 Guangdong	7351	7333	130631977	17814	5122	5118	87032026	17005
广 西 Guangxi	2593	2603	28040894	10774	1462	1464	14974112	10227
海 南 Hainan	731	738	6999645	9480	498	505	3989744	7901
重 庆 Chongqing	1999	2004	21961749	10960	1316	1324	13750845	10388
四 川 Sichuan	4812	4821	53911885	11183	2834	2853	29408871	10308
贵 州 Guizhou	1885	1879	18434364	9810	1076	1066	10406814	9767
云 南 Yunnan	2493	2510	30085172	11987	1331	1352	15288772	11310
西 藏 Tibet	148	147	3640656	24766	45	45	793831	17690
陕 西 Shaanxi	3218	3219	33322714	10351	1944	1955	19704001	10081
甘 肃 Gansu	1902	1888	21045643	11147	1130	1119	11600977	10368
青 海 Qinghai	422	424	6140015	14472	228	231	3177600	13748
宁 夏 Ningxia	596	608	7072410	11640	374	386	4199312	10876
新 疆 Xinjiang	2423	2512	29153975	11605	1583	1675	17601169	10508

3-7 续表 1 continued

地 区 Region	事 业 Institutions				机 关 Agencies & Organizations			
	年末人数 (千人) Year-end Figures (1 000 persons)	平均人数 (千人) Average Figures (1 000 persons)	工资总额 (千元) Total Wages (1 000 yuan)	平均工资 (元) Average Wage (yuan)	年末人数 (千人) Year-end Figures (1 000 persons)	平均人数 (千人) Average Figures (1 000 persons)	工资总额 (千元) Total Wages (1 000 yuan)	平均工资 (元) Average Wage (yuan)
	<b>全 国 National</b>	<b>26449</b>	<b>26306</b>	<b>348446822</b>	<b>13246</b>	<b>10366</b>	<b>10345</b>	<b>144884435</b>
北 京 Beijing	748	745	19578611	26295	222	219	5816148	26600
天 津 Tianjin	324	320	5571041	17402	110	109	2080591	19015
河 北 Hebei	1359	1355	14219742	10497	564	569	6419031	11282
山 西 Shanxi	813	806	8087791	10031	388	388	3965826	10220
内 蒙 古 Inner Mongolia	665	665	7253552	10913	272	274	3298666	12038
辽 宁 Liaoning	1130	1127	13805515	12247	380	382	5307999	13908
吉 林 Jilin	782	779	8332847	10698	225	222	2609078	11727
黑 龙 江 Heilongjiang	925	918	10718932	11678	341	341	4275928	12540
上 海 Shanghai	561	561	13887206	24753	131	132	3705422	28157
江 苏 Jiangsu	1520	1525	23021190	15098	419	420	7881092	18774
浙 江 Zhejiang	896	886	19942980	22511	332	331	8310462	25122
安 徽 Anhui	1010	1006	10518379	10451	357	357	4269777	11944
福 建 Fujian	675	674	9850413	14614	274	275	4188473	15251
江 西 Jiangxi	815	813	8155541	10028	336	336	3550899	10566
山 东 Shandong	1821	1808	23315867	12898	747	746	9620262	12901
河 南 Henan	1742	1693	16092985	9508	819	793	7755352	9778
湖 北 Hubei	1247	1248	13216522	10588	497	500	5849872	11704
湖 南 Hunan	1193	1191	14093684	11837	545	545	6250556	11466
广 东 Guangdong	1561	1549	29089092	18776	668	666	14510859	21796
广 西 Guangxi	861	859	9406286	10954	271	280	3660496	13081
海 南 Hainan	161	161	1982168	12342	72	73	1027733	14111
重 庆 Chongqing	509	509	6009090	11815	174	171	2201814	12842
四 川 Sichuan	1427	1418	17275454	12186	552	550	7227560	13133
贵 州 Guizhou	531	534	5159078	9656	277	279	2868472	10273
云 南 Yunnan	811	806	10300760	12785	351	352	4495640	12757
西 藏 Tibet	51	51	1395517	27609	52	52	1451308	28135
陕 西 Shaanxi	906	903	9832971	10888	368	361	3785742	10475
甘 肃 Gansu	537	534	6480483	12131	235	235	2964183	12625
青 海 Qinghai	131	129	1955746	15133	63	64	1006669	15752
宁 夏 Ningxia	159	158	2056419	12995	64	63	816679	12912
新 疆 Xinjiang	578	577	7840960	13584	262	260	3711846	14281

3-7 续表 2 continued

地 区 Region	农、林、牧、渔业 Farming, Forestry, Animal Husbandry and Fishery				采 掘 业 Mining and Quarrying			
	年末人数 (千人) Year-end Figures (1 000 persons)	平均人数 (千人) Average Figures (1 000 persons)	工资总额 (千元) Total Wages (1 000 yuan)	平均工资 (元) Average Wage (yuan)	年末人数 (千人) Year-end Figures (1 000 persons)	平均人数 (千人) Average Figures (1 000 persons)	工资总额 (千元) Total Wages (1 000 yuan)	平均工资 (元) Average Wage (yuan)
全 国 National	4305	4346	27808393	6398	5373	5384	59319010	11017
北 京 Beijing	32	33	431966	13170	27	27	482719	18039
天 津 Tianjin	11	11	137765	12505	75	76	1442827	19018
河 北 Hebei	96	97	484616	5003	290	296	3644709	12310
山 西 Shanxi	41	41	304372	7407	525	527	5507944	10446
内 蒙 古 Inner Mongolia	249	249	1547502	6211	254	241	1792624	7440
辽 宁 Liaoning	265	265	1316227	4976	310	315	3773801	11965
吉 林 Jilin	144	143	724025	5055	274	272	2186564	8040
黑 龙 江 Heilongjiang	447	448	2411663	5382	697	669	5576010	8329
上 海 Shanghai	18	19	325040	17184	0	0	10693	22464
江 苏 Jiangsu	181	185	1292512	6974	174	176	2226973	12664
浙 江 Zhejiang	38	39	617178	15967	18	19	236050	12712
安 徽 Anhui	119	121	701776	5799	300	329	3459761	10503
福 建 Fujian	71	72	540472	7548	42	43	394518	9164
江 西 Jiangxi	169	167	866664	5195	109	120	901227	7496
山 东 Shandong	84	84	760170	9031	627	621	9925080	15991
河 南 Henan	98	95	557793	5869	463	447	4924912	11030
湖 北 Hubei	329	332	1601286	4827	93	92	950137	10273
湖 南 Hunan	181	182	1027599	5653	137	134	1168093	8740
广 东 Guangdong	147	148	1135643	7684	49	50	546901	10949
广 西 Guangxi	142	142	897921	6305	50	53	512332	9625
海 南 Hainan	211	214	859640	4022	13	13	99367	7490
重 庆 Chongqing	28	28	228852	8072	75	78	638499	8222
四 川 Sichuan	116	117	951735	8114	194	198	1953702	9866
贵 州 Guizhou	45	46	387236	8446	82	83	826386	9963
云 南 Yunnan	172	175	1464433	8357	72	78	759866	9777
西 藏 Tibet	4	4	86036	20402	1	1	14828	14978
陕 西 Shaanxi	64	64	507966	7937	175	178	1908197	10705
甘 肃 Gansu	84	84	716655	8541	79	79	804051	10176
青 海 Qinghai	24	24	254729	10706	14	15	224540	15381
宁 夏 Ningxia	50	50	333502	6676	52	51	611047	11973
新 疆 Xinjiang	644	668	4335419	6491	102	103	1814652	17632

3-7 续表 3 continued

地 区 Region	制 造 业 Manufacturing				电力、煤气及水的生产和供应业 Production and Supply of Electricity, Gas and Water			
	年末人数 (千人) Year-end Figures (1 000 persons)	平均人数 (千人) Average Figures (1 000 persons)	工资总额 (千元) Total Wages (1 000 yuan)	平均工资 (元) Average Wage (yuan)	年末人数 (千人) Year-end Figures (1 000 persons)	平均人数 (千人) Average Figures (1 000 persons)	工资总额 (千元) Total Wages (1 000 yuan)	平均工资 (元) Average Wage (yuan)
全 国 National	29069	29261	321900903	11001	2850	2843	46736316	16440
北 京 Beijing	1014	1035	18267121	17645	37	42	1172841	28111
天 津 Tianjin	693	703	10005232	14237	35	35	782693	22232
河 北 Hebei	1305	1328	11688293	8800	151	150	2369925	15777
山 西 Shanxi	813	825	6528654	7915	112	111	1228510	11024
内 蒙 古 Inner Mongolia	449	454	3705314	8153	88	88	1294253	14776
辽 宁 Liaoning	1554	1629	17123424	10511	172	171	2841649	16609
吉 林 Jilin	757	775	7905648	10195	80	80	1122791	14103
黑 龙 江 Heilongjiang	1128	1125	9894197	8797	153	151	2170553	14398
上 海 Shanghai	1120	1132	24997300	22083	55	56	1672121	29721
江 苏 Jiangsu	2159	2204	25392040	11520	123	123	2726559	22108
浙 江 Zhejiang	972	968	12870549	13298	87	88	2441078	27860
安 徽 Anhui	849	857	7156869	8356	79	79	951358	11981
福 建 Fujian	1341	1279	14578901	11396	75	74	1363475	18340
江 西 Jiangxi	605	609	5062931	8314	92	93	1015829	10900
山 东 Shandong	2716	2709	23741726	8763	196	195	3138465	16131
河 南 Henan	1698	1675	13126581	7837	207	201	2561555	12750
湖 北 Hubei	1435	1457	12977884	8905	118	118	1467622	12464
湖 南 Hunan	829	840	8332523	9917	108	109	1508579	13895
广 东 Guangdong	2548	2533	37234226	14701	191	193	4592892	23752
广 西 Guangxi	570	572	5700859	9959	81	80	1175530	14716
海 南 Hainan	70	72	671837	9388	19	19	275009	14480
重 庆 Chongqing	530	537	5487055	10214	59	59	812404	13872
四 川 Sichuan	1182	1198	11802440	9853	152	152	2055998	13506
贵 州 Guizhou	408	414	3860886	9326	56	56	908143	16259
云 南 Yunnan	482	488	5756666	11785	69	70	1201268	17214
西 藏 Tibet	6	6	67612	10540	4	4	67462	16543
陕 西 Shaanxi	886	891	8373913	9398	83	82	1168558	14214
甘 肃 Gansu	476	462	4662529	10084	68	68	1053083	15590
青 海 Qinghai	67	68	740759	10816	15	15	286363	19715
宁 夏 Ningxia	124	126	1201500	9553	30	29	476496	16159
新 疆 Xinjiang	282	287	2985434	10386	54	53	833254	15797

3-7 续表 4 continued

地 区 Region	建 筑 业 Construction				地质勘查业、水利管理业 Geological Prospecting and Water Conservancy			
	年末人数 (千人) Year-end Figures (1 000 persons)	平均人数 (千人) Average Figures (1 000 persons)	工资总额 (千元) Total Wages (1 000 yuan)	平均工资 (元) Average Wage (yuan)	年末人数 (千人) Year-end Figures (1 000 persons)	平均人数 (千人) Average Figures (1 000 persons)	工资总额 (千元) Total Wages (1 000 yuan)	平均工资 (元) Average Wage (yuan)
	<b>全 国 National</b>	<b>7561</b>	<b>7688</b>	<b>79026225</b>	<b>10279</b>	<b>962</b>	<b>955</b>	<b>11751790</b>
北 京 Beijing	641	637	9204044	14455	12	12	289224	23444
天 津 Tianjin	94	100	1554492	15488	11	11	185742	17023
河 北 Hebei	296	329	2591250	7875	60	60	773259	12861
山 西 Shanxi	180	187	1480013	7921	33	33	284070	8680
内 蒙 古 Inner Mongolia	125	150	1079187	7201	32	32	318817	9827
辽 宁 Liaoning	333	364	3293871	9058	33	33	327824	9986
吉 林 Jilin	168	184	1375158	7481	25	25	202188	7985
黑 龙 江 Heilongjiang	380	396	3577302	9034	56	47	754173	16043
上 海 Shanghai	121	122	2658284	21820	7	7	169039	24851
江 苏 Jiangsu	260	269	3032331	11289	44	44	548764	12418
浙 江 Zhejiang	429	411	5946175	14478	17	17	327753	19686
安 徽 Anhui	269	269	2033293	7556	42	42	352753	8490
福 建 Fujian	223	206	2490752	12081	12	12	152478	12560
江 西 Jiangxi	145	141	1173493	8330	30	30	290256	9638
山 东 Shandong	335	340	3241899	9545	46	46	534783	11692
河 南 Henan	557	542	4237645	7825	84	82	1207715	14743
湖 北 Hubei	241	242	2241204	9253	56	57	561896	9788
湖 南 Hunan	247	240	2140524	8934	40	40	360533	9068
广 东 Guangdong	529	524	6972127	13306	40	41	567472	13993
广 西 Guangxi	140	136	1235636	9054	21	21	199176	9351
海 南 Hainan	41	42	304260	7235	5	4	34382	7766
重 庆 Chongqing	263	258	2283630	8865	11	11	149107	13090
四 川 Sichuan	599	584	4932327	8444	38	37	516142	13832
贵 州 Guizhou	189	175	1385861	7923	13	14	127954	9268
云 南 Yunnan	147	148	1448227	9800	23	23	276481	11871
西 藏 Tibet	6	6	83090	15031	2	2	64202	28842
陕 西 Shaanxi	190	194	1666817	8600	65	65	675677	10466
甘 肃 Gansu	123	132	1155538	8738	40	40	480353	11929
青 海 Qinghai	30	32	336016	10608	20	20	462671	23055
宁 夏 Ningxia	42	53	528812	9971	11	11	131714	12122
新 疆 Xinjiang	218	278	3342967	12021	35	35	425192	12104



3-7 续表 5 continued

地 区 Region	交通运输、仓储及邮电通信业 Transport, Storage, Post and Telecommunications				批发和零售贸易、餐饮业 Wholesale and Retail Trade and Catering Services			
	年末人数 (千人) Year-end Figures (1 000 persons)	平均人数 (千人) Average Figures (1 000 persons)	工资总额 (千元) Total Wages (1 000 yuan)	平均工资 (元) Average Wage (yuan)	年末人数 (千人) Year-end Figures (1 000 persons)	平均人数 (千人) Average Figures (1 000 persons)	工资总额 (千元) Total Wages (1 000 yuan)	平均工资 (元) Average Wage (yuan)
全 国 National	6134	6171	99008607	16044	7325	7490	70394824	9398
北 京 Beijing	177	176	4690697	26651	410	413	7638387	18476
天 津 Tianjin	127	129	2862399	22203	100	103	1409303	13687
河 北 Hebei	275	279	3588742	12884	386	395	2373827	6002
山 西 Shanxi	223	222	2994871	13483	294	292	1512325	5175
内 蒙 古 Inner Mongolia	176	177	2290958	12932	103	105	657968	6272
辽 宁 Liaoning	326	339	5206943	15359	239	262	2375352	9052
吉 林 Jilin	227	226	2413368	10662	205	204	1220715	5977
黑 龙 江 Heilongjiang	326	329	4257451	12941	338	339	2590409	7644
上 海 Shanghai	197	200	6615229	33110	233	242	5176528	21370
江 苏 Jiangsu	352	364	5848736	16060	464	504	4842421	9616
浙 江 Zhejiang	188	188	4503599	23970	219	221	3698807	16755
安 徽 Anhui	186	187	1826936	9770	303	311	1639839	5265
福 建 Fujian	130	130	2517018	19409	149	150	1745690	11630
江 西 Jiangxi	168	169	2208625	13104	172	174	1116936	6429
山 东 Shandong	317	319	5195409	16291	522	532	3683110	6925
河 南 Henan	359	350	4210638	12045	657	656	4522763	6890
湖 北 Hubei	331	340	3855396	11323	365	382	2580944	6754
湖 南 Hunan	259	259	3414039	13167	244	250	2222809	8899
广 东 Guangdong	434	434	11180895	25783	538	552	8243913	14937
广 西 Guangxi	173	174	2440276	14021	166	168	1228240	7290
海 南 Hainan	38	38	624771	16291	41	41	314186	7737
重 庆 Chongqing	145	145	1809486	12444	112	116	986657	8529
四 川 Sichuan	236	237	3303526	13952	256	264	2119850	8033
贵 州 Guizhou	86	86	1137497	13168	142	140	984070	7007
云 南 Yunnan	164	165	2252569	13675	183	187	1842902	9846
西 藏 Tibet	11	11	238646	22442	7	7	96685	14616
陕 西 Shaanxi	206	207	2853604	13781	219	218	1377610	6308
甘 肃 Gansu	125	116	1664241	14313	117	117	751846	6406
青 海 Qinghai	35	36	641522	18000	21	21	175042	8303
宁 夏 Ningxia	35	34	571482	16614	29	30	231419	7713
新 疆 Xinjiang	103	105	1789038	17003	92	92	1034271	11266

3-7 续表 6 continued

地 区 Region	金融、保险业				房地产业			
	Finance and Insurance				Real Estate Trade			
	年末人数 (千人) Year-end Figures (1 000 persons)	平均人数 (千人) Average Figures (1 000 persons)	工资总额 (千元) Total Wages (1 000 yuan)	平均工资 (元) Average Wage (yuan)	年末人数 (千人) Year-end Figures (1 000 persons)	平均人数 (千人) Average Figures (1 000 persons)	工资总额 (千元) Total Wages (1 000 yuan)	平均工资 (元) Average Wage (yuan)
全 国 National	2866	2877	55041091	19135	1071	1063	16480339	15501
北 京 Beijing	81	79	3986026	50189	130	129	2934153	22779
天 津 Tianjin	37	37	831994	22601	33	32	501606	15589
河 北 Hebei	151	150	2040831	13567	25	25	255494	10338
山 西 Shanxi	90	89	1169846	13088	12	12	101481	8720
内 蒙 古 Inner Mongolia	70	70	895607	12741	17	18	177352	9955
辽 宁 Liaoning	145	149	2676437	18004	71	72	896418	12505
吉 林 Jilin	86	87	1188907	13736	31	30	340618	11194
黑 龙 江 Heilongjiang	104	105	1796966	17052	53	53	548730	10451
上 海 Shanghai	100	97	3615405	37087	56	57	1625335	28474
江 苏 Jiangsu	157	157	3240309	20684	55	55	953997	17290
浙 江 Zhejiang	143	143	3636945	25418	46	45	940142	20796
安 徽 Anhui	87	88	1080747	12304	25	25	250537	10020
福 建 Fujian	87	88	1910188	21829	29	29	452787	15823
江 西 Jiangxi	74	77	938974	12256	18	18	174757	9655
山 东 Shandong	187	187	3188727	17088	50	50	645381	12982
河 南 Henan	174	172	2262771	13152	48	47	430194	9165
湖 北 Hubei	119	120	1434785	11925	45	45	449368	9939
湖 南 Hunan	116	116	1834264	15881	31	31	359241	11551
广 东 Guangdong	250	253	7453126	29404	127	125	2563176	20564
广 西 Guangxi	73	75	1098284	14709	23	22	239911	10772
海 南 Hainan	21	22	406431	18493	9	9	114546	12413
重 庆 Chongqing	50	50	950077	19135	25	24	255544	10570
四 川 Sichuan	131	132	2317032	17603	35	35	418495	11877
贵 州 Guizhou	46	46	675768	14545	13	13	126243	9880
云 南 Yunnan	69	71	964310	13677	14	14	170066	12298
西 藏 Tibet	5	5	146664	28390	...	...	4941	20502
陕 西 Shaanxi	82	79	1172969	14756	15	15	150855	10336
甘 肃 Gansu	54	54	701958	13066	11	11	113760	10738
青 海 Qinghai	13	14	216831	15780	1	1	14209	11188
宁 夏 Ningxia	17	17	306003	17897	4	4	46957	10569
新 疆 Xinjiang	48	48	901909	18643	18	18	224045	12461

3-7 续表 7 continued

地 区 Region	社会服务业 Social Services				卫生、体育和社会福利业 Health Care, Sporting and Social Welfare			
	年末人数 (千人) Year-end Figures (1 000 persons)	平均人数 (千人) Average Figures (1 000 persons)	工资总额 (千元) Total Wages (1 000 yuan)	平均工资 (元) Average Wage (yuan)	年末人数 (千人) Year-end Figures (1 000 persons)	平均人数 (千人) Average Figures (1 000 persons)	工资总额 (千元) Total Wages (1 000 yuan)	平均工资 (元) Average Wage (yuan)
	<b>全 国 National</b>	<b>4826</b>	<b>4790</b>	<b>64658634</b>	<b>13499</b>	<b>4802</b>	<b>4774</b>	<b>70623116</b>
北 京 Beijing	673	670	15429403	23022	136	134	4066422	30271
天 津 Tianjin	108	109	1554852	14293	69	66	1304673	19681
河 北 Hebei	166	168	1594095	9491	216	216	2364919	10963
山 西 Shanxi	121	121	886124	7351	138	137	1356839	9934
内 蒙 古 Inner Mongolia	78	78	627442	8047	103	103	1206240	11697
辽 宁 Liaoning	256	259	2835757	10952	217	217	2833023	13068
吉 林 Jilin	132	132	1330417	10071	142	142	1547777	10903
黑 龙 江 Heilongjiang	187	178	1561470	8785	176	176	2147044	12179
上 海 Shanghai	311	309	5808339	18811	137	137	3635149	26476
江 苏 Jiangsu	237	238	3381335	14212	280	281	4588593	16343
浙 江 Zhejiang	203	200	3203504	16020	211	209	5247885	25149
安 徽 Anhui	127	120	985799	8187	165	164	1790709	10911
福 建 Fujian	107	106	1330563	12522	111	110	1786317	16173
江 西 Jiangxi	75	75	635961	8527	132	131	1481905	11286
山 东 Shandong	243	243	2676051	10997	340	337	4899184	14519
河 南 Henan	238	229	1895244	8268	321	311	3172643	10210
湖 北 Hubei	193	195	1664636	8526	244	244	2574993	10557
湖 南 Hunan	146	145	1428446	9820	228	226	3041754	13446
广 东 Guangdong	407	403	7740479	19217	344	340	7480989	22032
广 西 Guangxi	130	127	1212772	9543	146	146	1836657	12571
海 南 Hainan	51	51	486936	9517	28	28	404421	14621
重 庆 Chongqing	71	70	683085	9758	84	85	1040507	12197
四 川 Sichuan	142	143	1513924	10621	254	253	3382500	13349
贵 州 Guizhou	54	54	486860	9072	86	86	870314	10142
云 南 Yunnan	95	94	928785	9892	124	124	1748370	14128
西 藏 Tibet	7	7	107758	16151	9	9	276765	29901
陕 西 Shaanxi	105	105	1075189	10284	131	130	1337704	10270
甘 肃 Gansu	57	57	530600	9289	78	77	996345	12881
青 海 Qinghai	15	15	141961	9712	23	22	365058	16329
宁 夏 Ningxia	20	19	182829	9460	25	25	357968	14216
新 疆 Xinjiang	71	71	738018	10393	106	106	1479449	14007

3-7 续表 8 continued

地 区 Region	教育、文化艺术和广播电影电视业 Education, Culture and Arts Radio, Film and Television				科学研究和综合技术服务业 Scientific Research and Polytechnical Services			
	年末人数 (千人) Year-end Figures (1 000 persons)	平均人数 (千人) Average Figures (1 000 persons)	工资总额 (千元) Total Wages (1 000 yuan)	平均工资 (元) Average Wage (yuan)	年末人数 (千人) Year-end Figures (1 000 persons)	平均人数 (千人) Average Figures (1 000 persons)	工资总额 (千元) Total Wages (1 000 yuan)	平均工资 (元) Average Wage (yuan)
全 国 National	15166	15066	200220795	13290	1512	1515	28950017	19113
北 京 Beijing	394	393	10341464	26287	217	219	6591146	30143
天 津 Tianjin	195	194	3238568	16693	42	42	786454	18755
河 北 Hebei	846	841	8810580	10477	43	43	637337	14764
山 西 Shanxi	463	458	4830925	10550	37	37	456329	12422
内 蒙 古 Inner Mongolia	348	347	4045109	11655	26	26	328915	12626
辽 宁 Liaoning	565	566	7264296	12832	74	75	1293219	17144
吉 林 Jilin	403	401	4785955	11930	42	42	616315	14566
黑 龙 江 Heilongjiang	478	475	6213409	13089	43	43	591153	13657
上 海 Shanghai	276	277	6818335	24585	83	83	2217100	26710
江 苏 Jiangsu	839	836	12583094	15047	72	73	1566598	21464
浙 江 Zhejiang	512	506	11215714	22149	44	44	1138092	25987
安 徽 Anhui	583	581	6138409	10564	33	34	442268	13124
福 建 Fujian	446	444	6459718	14541	28	28	540120	19266
江 西 Jiangxi	450	450	4505552	10013	31	31	351272	11272
山 东 Shandong	1074	1065	13360132	12542	58	58	978185	16964
河 南 Henan	1101	1073	9975088	9297	77	75	983346	13112
湖 北 Hubei	672	674	7643558	11343	64	64	916524	14359
湖 南 Hunan	723	721	8796284	12193	46	46	686504	14851
广 东 Guangdong	926	922	16961691	18401	67	67	2017288	30202
广 西 Guangxi	509	506	5465356	10796	34	34	481462	14242
海 南 Hainan	88	88	1116054	12672	12	12	130163	11054
重 庆 Chongqing	319	317	3782366	11923	49	49	604386	12280
四 川 Sichuan	815	808	9512491	11766	83	82	1519294	18420
贵 州 Guizhou	353	347	3381687	9756	15	15	231417	15046
云 南 Yunnan	489	483	6187404	12799	32	32	468485	14484
西 藏 Tibet	28	28	778173	28110	2	2	57460	31958
陕 西 Shaanxi	499	496	5534327	11169	88	89	1283332	14448
甘 肃 Gansu	290	288	3591603	12465	30	30	408000	13594
青 海 Qinghai	65	64	1039058	16218	7	7	128158	17837
宁 夏 Ningxia	81	80	1088712	13550	7	7	103054	15363
新 疆 Xinjiang	335	334	4755683	14229	25	25	396641	15608

3-7 续表 9 continued

地 区 Region	国家机关、政党机关和社会团体 Government Agencies, Party Agencies and Social Organizations				其 他 Others			
	年末人数 (千人) Year-end Figures (1 000 persons)	平均人数 (千人) Average Figures (1 000 persons)	工资总额 (千元) Total Wages (1 000 yuan)	平均工资 (元) Average Wage (yuan)	年末人数 (千人) Year-end Figures (1 000 persons)	平均人数 (千人) Average Figures (1 000 persons)	工资总额 (千元) Total Wages (1 000 yuan)	平均工资 (元) Average Wage (yuan)
	<b>全 国 National</b>	<b>10562</b>	<b>10548</b>	<b>147401665</b>	<b>13975</b>	<b>1195</b>	<b>1181</b>	<b>16784958</b>
北 京 Beijing	224	220	5891051	26742	137	131	3671292	27983
天 津 Tianjin	113	112	2139099	19019	29	28	334803	12091
河 北 Hebei	609	614	6865949	11181	33	33	319188	9721
山 西 Shanxi	396	396	4019152	10159	38	38	316389	8418
内 蒙 古 Inner Mongolia	277	279	3379526	12094	35	34	400840	11715
辽 宁 Liaoning	390	392	5532378	14126	71	72	796388	11049
吉 林 Jilin	239	238	2796714	11750	26	26	298330	11415
黑 龙 江 Heilongjiang	345	344	4427584	12878	54	53	425503	7974
上 海 Shanghai	146	145	3790982	26199	46	42	979301	23082
江 苏 Jiangsu	447	447	8256326	18453	60	62	828473	13335
浙 江 Zhejiang	333	332	8322644	25080	45	44	861086	19775
安 徽 Anhui	397	397	4687759	11795	22	22	214303	9881
福 建 Fujian	273	274	4182781	15277	30	30	477384	15818
江 西 Jiangxi	329	329	3464606	10535	21	19	186285	10048
山 东 Shandong	789	786	10170478	12933	64	63	701228	11068
河 南 Henan	800	774	7659670	9890	58	56	513225	9110
湖 北 Hubei	477	478	5661447	11836	53	54	474573	8785
湖 南 Hunan	558	558	6359957	11403	44	44	529314	12119
广 东 Guangdong	665	664	14445005	21769	87	86	1496154	17316
广 西 Guangxi	275	285	3704202	13012	60	60	612280	10272
海 南 Hainan	77	77	1081979	13962	8	8	75663	9457
重 庆 Chongqing	177	174	2218009	12766	3	3	32085	12484
四 川 Sichuan	550	549	7164185	13057	31	31	448244	14541
贵 州 Guizhou	271	283	2792201	9850	23	21	251841	12180
云 南 Yunnan	344	345	4415032	12789	13	13	200308	15706
西 藏 Tibet	52	52	1463663	28185	4	4	86671	24387
陕 西 Shaanxi	389	385	4029636	10466	22	22	206360	9580
甘 肃 Gansu	235	235	2995891	12738	35	37	419190	11386
青 海 Qinghai	61	61	978962	15988	10	10	134136	13503
宁 夏 Ningxia	63	63	811969	12879	7	7	88946	12883
新 疆 Xinjiang	260	258	3692828	14308	31	30	405175	13416

## 3-8 分地区分登记注册类型专业技术人员年末人数

NUMBER OF TECHNICAL PERSONNEL  
BY REGISTRATION STATUS AND REGION

(2002)

单位：人

(person)

地 区 Region	年 末 人 数				女 性			
	Year-end Figures				Female			
	合 计	国 有 单 位	城 镇 集 体 单 位	其 他 单 位	合 计	国 有 单 位	城 镇 集 体 单 位	其 他 单 位
Total	State- owned Units	Urban Collective- owned Units	Other Ownership Units	Total	State- owned Units	Urban Collective- owned Units	Other Ownership Units	
全 国 National	30893045	24325558	2203399	4364088	13084009	10750579	878914	1454516
北 京 Beijing	1444717	858582	63775	522360	604143	418193	22787	163163
天 津 Tianjin	476736	340212	24054	112470	234061	176616	9621	47824
河 北 Hebei	1597558	1387022	84629	125907	783214	708583	31344	43287
山 西 Shanxi	910514	755494	63665	91355	446240	383675	28677	33888
内 蒙 古 Inner Mongolia	710337	588598	33478	88261	324480	276714	15175	32591
辽 宁 Liaoning	1398869	1092714	89022	217133	675665	555145	40508	80012
吉 林 Jilin	905530	773105	47525	84900	435320	380313	22429	32578
黑 龙 江 Heilongjiang	1172035	990532	50817	130686	539795	470529	21099	48167
上 海 Shanghai	799160	533983	34322	230855	347665	257557	17890	72218
江 苏 Jiangsu	1648416	1201670	131090	315656	630037	473914	53931	102192
浙 江 Zhejiang	1115188	765568	87840	261780	501732	379175	37095	85462
安 徽 Anhui	1054233	849018	85111	120104	361795	294559	30562	36674
福 建 Fujian	853748	636296	60018	157434	345447	270867	21274	53306
江 西 Jiangxi	843889	749993	38997	54899	321534	287667	14319	19548
山 东 Shandong	2333967	1873355	176670	283942	918725	748157	71112	99456
河 南 Henan	1922729	1180726	507391	234612	824389	518838	224805	80746
湖 北 Hubei	1114175	945232	49777	119166	423646	370665	15967	37014
湖 南 Hunan	1300054	1132956	81705	85393	540390	480319	32693	27378
广 东 Guangdong	1971476	1432928	119967	418581	844032	672312	40066	131654
广 西 Guangxi	915926	797640	40894	77392	381320	341668	12700	26952
海 南 Hainan	171591	148595	6919	16077	61558	54973	2218	4367
重 庆 Chongqing	603936	469964	42847	91125	225612	188274	13392	23946
四 川 Sichuan	1570402	1273907	128420	168075	623885	526550	44968	52367
贵 州 Guizhou	612978	541593	21782	49603	233183	209941	6538	16704
云 南 Yunnan	871672	768116	32453	71103	362976	327525	10573	24878
西 藏 Tibet	41612	40659	383	570	17409	17098	159	152
陕 西 Shaanxi	996557	856364	45816	94377	409588	361675	18845	29068
甘 肃 Gansu	523041	473127	24237	25677	193324	178772	6788	7764
青 海 Qinghai	140978	127360	5381	8237	58387	53472	2145	2770
宁 夏 Ningxia	177194	149004	5479	22711	74282	64065	1837	8380
新 疆 Xinjiang	693827	591245	18935	83647	340175	302768	7397	30010

### 3-9 分地区分行业专业技术人员年末人数

#### NUMBER OF TECHNICAL PERSONNEL BY SECTOR AND REGION

(2002)

单位:人

(person)

地 区 Region	合 计 Total	农、林、 牧、渔业 Farming, Forestry, Animal Husbandry and Fishery	采掘业 Mining and Quarrying	制造业 Manufac- turing	电力、煤气 及水的生产 和供应业 Production and Supply of Elec- tricity, Gas and Water	建筑业 Construc- tion	地质勘察 业、水利 管理业 Geological Prospecting & Water Conservan- cy	交通运输、 仓储及邮 电通信业 Transport, Storage, Post and Telecom- munication
<b>全 国 National</b>	<b>30893045</b>	<b>738259</b>	<b>816055</b>	<b>4329100</b>	<b>655858</b>	<b>1545995</b>	<b>291476</b>	<b>1081954</b>
北 京 Beijing	1444717	8077	3064	235319	11104	166265	5123	44139
天 津 Tianjin	476736	3416	23734	85737	5649	29894	2516	27330
河 北 Hebei	1597558	21467	47832	194301	35051	74709	22096	49361
山 西 Shanxi	910514	13699	73865	125012	27811	40717	9847	24591
内 蒙 古 Inner Mongolia	710337	47648	44226	70708	22745	20793	10470	25531
辽 宁 Liaoning	1398869	30864	38934	239412	37364	65106	11221	60806
吉 林 Jilin	905530	33174	51764	118366	21391	36028	7856	33465
黑 龙 江 Heilongjiang	1172035	41534	115993	152678	35537	55169	11280	47634
上 海 Shanghai	799160	3763	16	192456	11867	38416	2398	45706
江 苏 Jiangsu	1648416	23242	24237	315537	27152	61589	11304	64895
浙 江 Zhejiang	1115188	14880	3163	131690	26272	70892	7145	40408
安 徽 Anhui	1054233	20401	43499	117961	18838	51490	11253	28163
福 建 Fujian	853748	13151	6538	129050	19627	48203	4203	25699
江 西 Jiangxi	843889	22694	15980	98042	19520	27926	8214	32906
山 东 Shandong	2333967	29600	83735	374030	52604	75123	17690	69460
河 南 Henan	1922729	20659	58719	229547	40711	99718	17549	45906
湖 北 Hubei	1114175	34826	5159	163373	22788	54063	15457	47753
湖 南 Hunan	1300054	18918	19027	147838	21553	49616	10272	43468
广 东 Guangdong	1971476	19464	8148	311755	40370	101841	9812	87541
广 西 Guangxi	915926	30032	8687	87959	18059	31572	6100	33331
海 南 Hainan	171591	26579	2413	8670	2710	5908	639	7170
重 庆 Chongqing	603936	12283	10508	101073	11535	47656	3903	21981
四 川 Sichuan	1570402	47016	25675	209296	36211	101308	15170	40074
贵 州 Guizhou	612978	18410	14518	74639	14396	28198	5311	13557
云 南 Yunnan	871672	45761	13664	81180	17696	32224	10838	33267
西 藏 Tibet	41612	843	115	663	702	483	888	2108
陕 西 Shaanxi	996557	22751	28363	182135	19617	44961	17694	35541
甘 肃 Gansu	523041	16499	13419	78584	15142	23344	12313	18073
青 海 Qinghai	140978	7493	2374	10547	4831	8736	6684	5703
宁 夏 Ningxia	177194	8760	8002	19899	6510	10328	3949	5428
新 疆 Xinjiang	693827	80355	20684	41643	10495	43719	12281	20959

3-9 续表 continued

单位:人

(person)

地 区 Region	批发和零售贸易、餐饮业 Wholesale and Retail Trade & Catering Services	金融、保险业 Finance and Insurance	房 地 产 业 Real Estate Trade	社 会 服 务 业 Social Services	卫生、体育和社会福利业 Health Care, Sporting and Social Welfare	教育、文化和广播电视业 Education, Culture and Radio, Film and Television	科学研究和综合技术服务业 Scientific Research and Polytechnical Services	国家机关、政党机关和社会团体 Government Agencies and Social Organizations	其 他 Others
全 国 National	1187674	1617069	283987	768052	3493546	11948261	869647	999334	266778
北 京 Beijing	90642	64488	35932	157143	98189	279390	140600	68406	36836
天 津 Tianjin	20867	25855	7324	19062	53625	138016	21061	8614	4036
河 北 Hebei	64367	83282	6800	29719	154345	713234	24260	69248	7486
山 西 Shanxi	39120	48380	3084	20244	99572	358392	20253		5927
内 蒙 古 Inner Mongolia	15932	38452	3830	11428	78999	276907	15698	20631	6339
辽 宁 Liaoning	50093	94023	17689	41503	162894	460998	45909	27551	14502
吉 林 Jilin	34379	52521	7558	21165	103083	326930	25969	24213	7668
黑 龙 江 Heilongjiang	45967	53089	9809	22438	128256	383385	24639	27003	17624
上 海 Shanghai	40921	54136	14487	33417	103569	201279	42115	7130	7484
江 苏 Jiangsu	54956	89700	15791	41389	206691	617123	42935	36134	15741
浙 江 Zhejiang	51444	89474	16974	39956	157262	420332	29991	707	14598
安 徽 Anhui	36257	42418	7486	16596	119480	472555	19279	45585	2972
福 建 Fujian	26775	47872	8568	15537	80493	376302	17380	27461	6889
江 西 Jiangxi	29743	44698	4558	15684	99448	374555	15908	30795	3218
山 东 Shandong	106598	112856	20193	42789	266323	909101	37003	124556	12306
河 南 Henan	77675	79447	10863	34080	210920	861738	36647	89885	8665
湖 北 Hubei	33852	43451	10258	17394	166055	422084	31722	38579	7361
湖 南 Hunan	47079	62948	8643	20224	163928	571086	26074	79781	9599
广 东 Guangdong	95890	142586	28742	53298	242220	756722	40015	17135	15937
广 西 Guangxi	31280	46709	7268	22755	106351	406098	18342	38122	23261
海 南 Hainan	4328	9794	1802	5548	19733	67023	3514	3885	1875
重 庆 Chongqing	18634	23457	6831	7319	61473	245224	19675	11533	851
四 川 Sichuan	43477	73408	9443	16255	185015	661212	45587	55105	6150
贵 州 Guizhou	17623	26802	4306	6051	63432	280233	9500	31961	4041
云 南 Yunnan	33947	47896	4524	12727	94710	393376	20427	25800	3635
西 藏 Tibet	540	4277	49	1154	5578	17207	901	5593	511
陕 西 Shaanxi	31984	44053	3209	16746	96360	361576	55463	31098	5006
甘 肃 Gansu	12219	25580	1805	7637	50874	212454	14087	16427	4584
青 海 Qinghai	3936	8582	455	1965	15789	52081	4870	4627	2305
宁 夏 Ningxia	5297	10123	1427	2873	18550	67594	3750	2930	1774
新 疆 Xinjiang	21852	26712	4279	13956	80329	264054	16073	28839	7597



## 3-10 分地区分行业女性专业技术人员年末人数

## NUMBER OF FEMALE TECHNICAL PERSONNEL BY SECTOR AND REGION

(2002)

单位:人

(person)

地 区 Region	合 计 Total	农、林、 牧、渔业 Farming, Forestry, Animal Husbandry and Fishery	采掘业 Mining and Quarrying	制造业 Manufac- turing	电力、煤气 及水的生产 和供应业 Production and Supply of Elec- tricity, Gas and Water	建筑业 Construc- tion	地质勘察 业、水利 管理业 Geological Prospecting & Water Conservan- cy	交通运输、 仓储及邮 电通信业 Transport, Storage, Post and Telecom- munication
全 国 National	13084009	221500	287905	1477743	203218	359891	83864	341547
北 京 Beijing	604143	2626	1280	78920	3904	30109	1654	15944
天 津 Tianjin	234061	1120	14322	33703	2031	7709	974	8401
河 北 Hebei	783214	7977	18468	71525	11989	19414	7794	16375
山 西 Shanxi	446240	4764	30068	46369	9916	11899	3518	9887
内 蒙 古 Inner Mongolia	324480	16233	15291	29068	7074	5549	3632	8059
辽 宁 Liaoning	675665	9809	11657	88043	13416	21156	3470	20400
吉 林 Jilin	435320	10526	21346	42826	6586	10445	2522	11937
黑 龙 江 Heilongjiang	539795	12746	45386	59280	12575	15631	3109	16981
上 海 Shanghai	347665	1092	3	57824	3244	7873	614	9503
江 苏 Jiangsu	630037	5532	4502	102458	6915	12341	2426	17728
浙 江 Zhejiang	501732	3609	953	43414	7540	12544	1687	12166
安 徽 Anhui	361795	4971	15884	34361	4915	11153	2871	7713
福 建 Fujian	345447	3231	1459	45202	5372	9275	870	6724
江 西 Jiangxi	321534	5655	4852	33037	6238	6420	2305	10921
山 东 Shandong	918725	8408	23652	129035	15117	17668	4566	19255
河 南 Henan	824389	5608	21258	82256	12532	20275	5874	15562
湖 北 Hubei	423646	8382	1295	50070	7025	14331	4140	15604
湖 南 Hunan	540390	5140	5963	50856	6446	12130	2452	14553
广 东 Guangdong	844032	5518	2720	94591	9791	20163	2327	24339
广 西 Guangxi	381320	8283	2951	29109	5321	7552	1507	10512
海 南 Hainan	61558	8989	884	2200	578	739	98	1848
重 庆 Chongqing	225612	2859	2819	34109	3485	8506	1014	6185
四 川 Sichuan	623885	11888	8898	68872	12181	24803	4068	14165
贵 州 Guizhou	233183	4938	4927	25687	4247	6619	1470	4423
云 南 Yunnan	362976	14390	4542	28736	5199	9932	2830	12888
西 藏 Tibet	17409	267	25	233	194	94	305	808
陕 西 Shaanxi	409588	7095	6390	63047	6265	11902	5266	12683
甘 肃 Gansu	193324	4645	4966	26877	4678	6017	3510	4849
青 海 Qinghai	58387	2581	633	3658	1589	2237	1374	1720
宁 夏 Ningxia	74282	2599	3349	6778	2885	2660	1123	1738
新 疆 Xinjiang	340175	30019	7162	15599	3970	12745	4494	7676

3-10 续表 continued

单位:人

(person)

地 区 Region	批发和零售贸易、餐饮业 Wholesale and Retail Trade & Catering Services	金融、保险业 Finance and Insurance	房 地 产 业 Real Estate Trade	社 会 服 务 业 Social Services	卫 生、体 育 和 社 会 福 利 业 Health Care, Sporting and Social Welfare	教 育、文 化 艺 术 和 广 播 电 影 电 视 业 Education, Culture and Arts, Radio, Film and Television	科 学 研 究 和 综 合 技 术 服 务 业 Scientific Research and Polytechnical Services	国 家 机 关、政 党 机 关 和 社 会 团 体 Government Agencies and Social Organizations	其 他 Others
全 国 National	490309	718150	101499	293022	2161382	5592369	300032	344327	107251
北 京 Beijing	40002	32809	12878	53806	71868	163691	54001	23847	16804
天 津 Tianjin	9172	12491	2890	8036	37368	82929	7894	3197	1824
河 北 Hebei	28933	35734	2903	13176	95742	414541	9036	26666	2941
山 西 Shanxi	17275	22380	1259	9628	65114	203788	8177		2198
内 蒙 古 Inner Mongolia	6860	17804	1607	5262	49568	141974	6604	7401	2494
辽 宁 Liaoning	23362	42603	7387	18114	113887	266978	17522	10347	7514
吉 林 Jilin	15442	25127	3112	8882	67890	186398	10048	9089	3144
黑 龙 江 Heilongjiang	20230	24988	3896	9225	84628	205131	9038	10023	6928
上 海 Shanghai	16087	27391	4520	11366	72525	116467	13801	2731	2624
江 苏 Jiangsu	20140	36215	5497	14027	117797	255407	12510	10285	6257
浙 江 Zhejiang	21402	45399	5929	14902	99410	217606	9256	260	5655
安 徽 Anhui	12464	15817	2405	5259	65679	157686	5432	14187	998
福 建 Fujian	10866	19930	2690	5460	47272	170650	4945	9458	2043
江 西 Jiangxi	11542	19652	1734	6070	55159	139441	4901	12465	1142
山 东 Shandong	41156	45047	7091	15929	158073	377738	12114	39828	4048
河 南 Henan	32121	35400	3747	13900	125659	403479	12493	30466	3759
湖 北 Hubei	11877	17006	3121	5951	96255	164497	10211	11206	2675
湖 南 Hunan	19881	28213	3004	7978	97439	245675	8516	29009	3135
广 东 Guangdong	39817	65359	9865	19933	153180	372365	12054	5734	6276
广 西 Guangxi	12173	20268	2727	9181	67623	176762	6374	11844	9133
海 南 Hainan	1476	3984	539	1679	11747	23926	1098	1291	482
重 庆 Chongqing	7184	9526	1737	2431	34017	103339	4574	3575	252
四 川 Sichuan	17117	32705	3438	6440	106281	275296	16266	18912	2555
贵 州 Guizhou	6944	11984	1564	2340	37825	105661	3156	10178	1220
云 南 Yunnan	13241	19059	1721	5155	62395	165294	7112	8850	1632
西 藏 Tibet	199	1619	21	461	3441	7190	372	2020	160
陕 西 Shaanxi	14244	18140	1206	7437	57010	166069	18432	11747	2655
甘 肃 Gansu	4845	10324	567	2558	30043	77932	4522	5135	1856
青 海 Qinghai	1694	3982	212	976	9914	23635	1803	1528	851
宁 夏 Ningxia	2338	4300	549	1108	12311	29376	1396	1077	695
新 疆 Xinjiang	10225	12894	1683	6352	54262	151448	6374	11971	3301

3-11 分地区分行业不在岗职工人数及生活费  
NOT-ON-POST STAFF AND WORKERS AND LIVING  
SUBSIDIES BY SECTOR AND REGION

(2002)

地 区 Region	总 计 Total					
	年末人数(人)		生活费 (千元)		平均生活费 (元)	
	Year-end Figures (person)	# 内退 Inner- retirement	Living Subsidies (1 000 yuan)	# 内退 Inner- retirement	Average Living Subsidies (yuan)	# 内退 Inner- retirement
<b>全 国 National</b>	<b>19594870</b>	<b>5098119</b>	<b>50637487</b>	<b>34278084</b>	<b>2580</b>	<b>6714</b>
北 京 Beijing	331489	149583	2324824	1356896	6677	9113
天 津 Tianjin	453040	107309	1237624	754723	2530	6805
河 北 Hebei	944101	261080	2705243	1662457	2993	6561
山 西 Shanxi	690700	133210	1297510	791483	1994	6514
内 蒙 古 Inner Mongolia	292381	88172	819136	521159	2874	6189
辽 宁 Liaoning	1833497	354284	3200822	2305420	1621	6215
吉 林 Jilin	1050430	177208	1806295	1233002	1772	6969
黑 龙 江 Heilongjiang	1661821	209688	2283582	1449711	1369	6980
上 海 Shanghai	828263	201407	3217024	1805132	3832	9096
江 苏 Jiangsu	1063245	433057	3935175	2784835	3617	6269
浙 江 Zhejiang	217491	105536	1193772	952347	5331	8789
安 徽 Anhui	645366	155276	1384198	748603	2158	4835
福 建 Fujian	215813	69563	552321	359404	2503	4950
江 西 Jiangxi	835174	169613	1391828	731950	1674	4294
山 东 Shandong	1303570	483341	4211945	3470199	3259	7171
河 南 Henan	1157627	214190	1819214	1131457	1663	5518
湖 北 Hubei	1170279	365647	2915088	2064378	2476	5462
湖 南 Hunan	1317382	258577	2642853	1642811	2017	6373
广 东 Guangdong	576883	157028	2026601	1621621	3505	10408
广 西 Guangxi	331710	105650	755708	586928	2294	5561
海 南 Hainan	117726	20256	239966	139615	2086	7105
重 庆 Chongqing	330005	93684	1116208	602346	3321	6040
四 川 Sichuan	642855	253024	2237437	1632614	3455	6430
贵 州 Guizhou	238548	70574	641908	451844	2786	6643
云 南 Yunnan	234376	117013	1138206	951935	5020	8422
西 藏 Tibet	2560	1675	28159	23838	11866	15479
陕 西 Shaanxi	630785	155795	1477927	889830	2362	5746
甘 肃 Gansu	245927	86066	876261	660315	3558	7859
青 海 Qinghai	36095	15056	136551	105876	3868	7483
宁 夏 Ningxia	39845	17463	159321	124021	4222	7124
新 疆 Xinjiang	155886	68094	864780	721334	5451	10370

3-11 续表 1 continued

地 区 Region	农、林、牧、渔业 Farming, Forestry, Animal Husbandry and Fishery		采 掘 业 Mining and Quarrying		制 造 业 Manufacturing		电力、煤气及水的生产 和供应业 Production and Supply of Electric- ity, Gas and Water	
	年末人数 (人)	平均生活费 (元)	年末人数 (人)	平均生活费 (元)	年末人数 (人)	平均生活费 (元)	年末人数 (人)	平均生活费 (元)
	Year-end Figures (person)	Average Living Subsidy (yuan)	Year-end Figures (person)	Average Living Subsidy (yuan)	Year-end Figures (person)	Average Living Subsidy (yuan)	Year-end Figures (person)	Average Living Subsidy (yuan)
全 国 National	580146	1232	1279109	2593	9128264	2213	220339	7223
北 京 Beijing	1577	6152	1334	6973	135814	5696	1333	10775
天 津 Tianjin	2102	3298	4813	7609	290624	2013	1594	8748
河 北 Hebei	10790	2149	60437	4183	463875	2293	3925	6646
山 西 Shanxi	2476	1206	71419	2864	327320	1947	5619	4536
内 蒙 古 Inner Mongolia	19263	990	56339	2545	85484	2209	6829	9853
辽 宁 Liaoning	47369	639	102822	1625	977133	1261	24360	7519
吉 林 Jilin	44629	828	111671	2263	476503	1283	10968	7277
黑 龙 江 Heilongjiang	97129	631	285385	784	646441	1057	12105	4469
上 海 Shanghai	5605	4076	140	3881	482916	3365	716	8659
江 苏 Jiangsu	19540	2325	42194	4519	572784	3390	4865	9926
浙 江 Zhejiang	6156	3253	4222	5654	91462	4129	3119	8248
安 徽 Anhui	10923	1318	36481	3260	293141	2133	2563	6304
福 建 Fujian	10532	2077	7279	2130	89054	2396	2908	6968
江 西 Jiangxi	58342	844	62501	2016	386935	1577	12003	4980
山 东 Shandong	10388	3085	86298	7902	610634	2430	14704	9065
河 南 Henan	13640	698	74835	2542	503859	1480	16205	5801
湖 北 Hubei	38458	988	23388	2506	584842	2165	19564	6809
湖 南 Hunan	39399	1054	83541	1866	572452	1746	13725	6301
广 东 Guangdong	15564	2214	10497	3469	181399	2297	13637	9608
广 西 Guangxi	15486	1520	15888	1718	119095	2186	5955	7249
海 南 Hainan	35055	814	1713	664	21829	1626	3083	8441
重 庆 Chongqing	1420	3290	15162	3705	181792	3121	4955	5521
四 川 Sichuan	6568	2400	39903	3410	305567	3372	16660	6926
贵 州 Guizhou	2671	1016	14050	3442	108910	2561	3544	7155
云 南 Yunnan	20027	1794	10329	4060	91823	4898	5597	10701
西 藏 Tibet	199	3841	180	12644	155	2561	85	8247
陕 西 Shaanxi	3855	2451	36575	1706	326775	2177	3389	6982
甘 肃 Gansu	2506	1284	7745	3524	131408	3443	2867	12184
青 海 Qinghai	1690	1208	1717	3177	12193	3889	562	8102
宁 夏 Ningxia	1542	3103	1776	2359	18294	3761	198	4839
新 疆 Xinjiang	35245	1706	8475	8149	37751	4915	2702	5301

3-11 续表 2 continued

地 区 Region	建 筑 业 Construction		地质勘查业、水利 管理业 Geological Prospecting and Water Conservancy		交通运输、仓储及邮电 通信业 Transport, Storage, Post and Telecommunications		批发和零售贸易、 餐饮业 Wholesale and Retail Trade and Catering Services	
	年末人数 (人) Year-end Figures (person)	平均生活费 (元) Average Living Subsidy (yuan)	年末人数 (人) Year-end Figures (person)	平均生活费 (元) Average Living Subsidy (yuan)	年末人数 (人) Year-end Figures (person)	平均生活费 (元) Average Living Subsidy (yuan)	年末人数 (人) Year-end Figures (person)	平均生活费 (元) Average Living Subsidy (yuan)
	<b>全 国 National</b>	<b>1389547</b>	<b>2402</b>	<b>145001</b>	<b>3854</b>	<b>1186065</b>	<b>4072</b>	<b>3813697</b>
北 京 Beijing	50387	4696	848	7891	15156	8210	47865	6357
天 津 Tianjin	23752	2977	1336	6348	38785	3745	45153	2377
河 北 Hebei	61427	2585	6602	4675	53133	3426	183854	1263
山 西 Shanxi	56993	1880	3802	1605	34135	2594	140710	683
内 蒙 古 Inner Mongolia	31645	1650	5805	3344	20708	5194	31608	1369
辽 宁 Liaoning	184089	1217	8714	2443	79514	3268	264433	803
吉 林 Jilin	71236	1007	7563	2996	54213	3379	200516	682
黑 龙 江 Heilongjiang	113283	592	5940	2875	105797	3673	254090	591
上 海 Shanghai	33705	5756	430	9191	45724	6262	136297	2920
江 苏 Jiangsu	53206	4549	4445	4725	67819	5501	229922	2188
浙 江 Zhejiang	14154	4335	2345	5870	20203	5860	31972	3061
安 徽 Anhui	62961	2530	5085	3070	42420	2344	148777	1055
福 建 Fujian	19939	1959	1573	3243	16501	3612	52437	1792
江 西 Jiangxi	54888	1453	8672	2795	47636	2730	158325	925
山 东 Shandong	43427	3550	4740	3684	67226	4941	331002	1185
河 南 Henan	54015	1732	13461	6988	69537	2609	319467	684
湖 北 Hubei	75293	2858	11256	3151	72376	3485	222600	1438
湖 南 Hunan	70714	2102	13752	2791	77852	2949	302536	1224
广 东 Guangdong	35620	2888	4496	2904	41297	5868	184061	1410
广 西 Guangxi	18129	2282	2533	4677	29702	3477	84086	905
海 南 Hainan	3872	488	496	2439	6094	7271	29928	859
重 庆 Chongqing	28513	1979	932	4045	24234	4779	51042	2239
四 川 Sichuan	65925	2730	7657	4770	45805	3440	98361	1985
贵 州 Guizhou	22695	1816	2741	3460	15907	4376	46635	1769
云 南 Yunnan	21291	4371	5733	3299	20375	7459	38726	4473
西 藏 Tibet	133	7459	10	19400	527	15335	282	8520
陕 西 Shaanxi	57004	1995	3672	4259	33935	3965	120021	1540
甘 肃 Gansu	22927	2175	4017	6006	19183	5609	38146	1556
青 海 Qinghai	4286	1583	2906	3915	4456	6999	3971	2735
宁 夏 Ningxia	5069	3260	210	4691	3018	8836	5817	2769
新 疆 Xinjiang	28969	8722	3229	3043	12797	6856	11057	4319

3-11 续表 3 continued

地 区 Region	金融、保险业		房地产业		社会服务业		卫生、体育和 社会福利业	
	Finance and Insurance		Real Estate Trade		Social Services		Health Care, Sporting & Social Welfare	
	年末人数 (人)	平均生活费 (元)	年末人数 (人)	平均生活费 (元)	年末人数 (人)	平均生活费 (元)	年末人数 (人)	平均生活费 (元)
Year-end Figures (person)	Average Living Subsidy (yuan)	Year-end Figures (person)	Average Living Subsidy (yuan)	Year-end Figures (person)	Average Living Subsidy (yuan)	Year-end Figures (person)	Average Living Subsidy (yuan)	
全 国 National	194225	10755	138789	3269	470813	3476	134014	4445
北 京 Beijing	3184	15969	7232	6972	30732	9624	1765	6642
天 津 Tianjin	1659	13634	4588	4789	15271	3420	2805	6375
河 北 Hebei	13076	12064	1454	5516	12158	2862	3923	3347
山 西 Shanxi	8199	9797	1286	1064	8940	1058	2493	3049
内 蒙 古 Inner Mongolia	3739	8770	853	4370	6112	2679	2286	3818
辽 宁 Liaoning	12989	11626	12173	2949	51865	2645	15325	4090
吉 林 Jilin	5695	11894	2821	3657	17764	3391	5100	4631
黑 龙 江 Heilongjiang	8067	11047	15381	1077	42595	1344	7939	3462
上 海 Shanghai	3514	14831	9858	5324	57553	3635	7400	8492
江 苏 Jiangsu	8177	11312	4993	6851	21617	4830	3949	4839
浙 江 Zhejiang	6830	14928	2351	5560	8878	4997	4094	5542
安 徽 Anhui	4823	10324	2933	1481	14933	2347	2375	2440
福 建 Fujian	1881	10629	833	3273	5388	2921	970	3331
江 西 Jiangxi	6787	7647	2019	3091	9292	2115	3702	3480
山 东 Shandong	15075	7728	5743	5842	22618	3645	6693	6423
河 南 Henan	14344	8298	5539	1124	18193	1347	9051	1841
湖 北 Hubei	12138	9132	7998	3497	26371	3300	18360	3818
湖 南 Hunan	7978	11367	21438	1607	26421	2911	12511	3829
广 东 Guangdong	14558	14742	12140	2937	15360	4506	4385	3313
广 西 Guangxi	5750	9509	2454	1633	8400	3198	1883	6045
海 南 Hainan	2412	13596	2580	1859	3410	1261	863	4087
重 庆 Chongqing	3265	13136	1268	4744	8514	3409	745	4596
四 川 Sichuan	7096	10075	2190	4661	8471	2930	6686	6085
贵 州 Guizhou	3010	9233	3559	2537	4512	2379	1010	5349
云 南 Yunnan	3426	11882	503	7250	4860	3479	1124	5863
西 藏 Tibet	307	24626	14	10429	84	6711	26	8000
陕 西 Shaanxi	7918	9074	2555	2514	12264	2166	2613	5051
甘 肃 Gansu	3964	10108	560	6574	3558	3707	1196	6484
青 海 Qinghai	628	10261	47	2182	648	3307	269	9805
宁 夏 Ningxia	828	13450	194	3969	1075	1999	169	10373
新 疆 Xinjiang	2908	14256	1232	5380	2956	4311	2304	3850

3-11 续表 4 continued

地 区 Region	教育、文化艺术和广播 电影电视业 Education, Culture and Art, Radio, Film and Television		科学研究和综合技术 服务业 Scientific Research and Poly- technical Services		国家机关、政党机关和 社会团体 Government Agencies, Party Agencies & Social Organizations		其 他 Others	
	年末人数 (人)	平均生活费 (元)	年末人数 (人)	平均生活费 (元)	年末人数 (人)	平均生活费 (元)	年末人数 (人)	平均生活费 (元)
	Year-end Figures (person)	Average Living Subsidy (yuan)	Year-end Figures (person)	Average Living Subsidy (yuan)	Year-end Figures (person)	Average Living Subsidy (yuan)	Year-end Figures (person)	Average Living Subsidy (yuan)
全 国 National	243745	6775	73648	5908	362297	9343	235171	2789
北 京 Beijing	7877	10973	9290	9275	8407	8417	8688	10206
天 津 Tianjin	9781	2773	4797	3547	629	7317	5351	3106
河 北 Hebei	8586	8016	1998	6490	48559	11879	10304	2529
山 西 Shanxi	5728	4558	1638	2948	11314	6684	8628	1342
内 蒙 古 Inner Mongolia	5404	7297	848	5487	8999	9368	6459	1797
辽 宁 Liaoning	15591	6663	5918	4920	13048	10250	18154	2218
吉 林 Jilin	18022	6523	1674	7543	16134	10243	5921	1826
黑 龙 江 Heilongjiang	11668	8015	2473	3062	29771	11172	23757	888
上 海 Shanghai	10512	11820	6297	8238	4099	8404	23497	2794
江 苏 Jiangsu	7999	7408	3609	7966	9340	11520	8786	5488
浙 江 Zhejiang	7308	10988	1057	7458	7395	19083	5945	5275
安 徽 Anhui	7452	5760	956	5083	6529	6060	3014	2947
福 建 Fujian	2411	4565	906	4601	1778	5864	1423	5097
江 西 Jiangxi	7621	3875	1903	2628	9912	4479	4636	1459
山 东 Shandong	23867	9374	2475	7330	45132	8766	13548	2347
河 南 Henan	12815	3266	2927	5000	18517	3239	11222	830
湖 北 Hubei	19493	4848	5280	4572	20512	7017	12350	2188
湖 南 Hunan	18837	5383	4216	3357	34639	5817	17371	2056
广 东 Guangdong	5427	6954	1799	7445	24763	16059	11880	3926
广 西 Guangxi	6099	5152	1096	2638	5187	7415	9967	1333
海 南 Hainan	1212	4132	923	1720	1787	15295	2469	1089
重 庆 Chongqing	3207	6692	985	4994	3819	12267	152	7027
四 川 Sichuan	13525	6402	3985	6232	8221	8897	6235	4425
贵 州 Guizhou	2062	5302	567	5942	3716	8254	2959	3160
云 南 Yunnan	2262	8329	769	5636	4619	11538	2912	5853
西 藏 Tibet	80	13263	22	16409	356	13042	100	16578
陕 西 Shaanxi	4130	5204	3742	5730	9946	6216	2391	3322
甘 肃 Gansu	1655	6236	590	6718	2729	8187	2876	6216
青 海 Qinghai	497	5419	82	6447	587	6714	1556	2416
宁 夏 Ningxia	328	7315	150	4463	702	9976	475	6432
新 疆 Xinjiang	2289	10632	676	6608	1151	9995	2145	5949

3-12 分地区分行业其他就业人员和平均劳动报酬  
OTHER EMPLOYMENT AND AVERAGE EARNING BY  
SECTOR AND REGION

(2002)

地 区 Region	合 计 Total					
	年末人数 (人) Year-end Figures (person)	平均劳动报酬 (元) Average Earning (yuan)			# 聘用的 离退休人员 Hired Retirement	# 港澳台和 外籍人员 Hong Kong, Macao, Taiwan & Foreign Personnel
		# 聘用的 离退休人员 Hired Retirement	# 港澳台和 外籍人员 Hong Kong, Macao, Taiwan & Foreign Personnel	# 聘用的 离退休人员 Hired Retirement		
<b>全 国 National</b>	<b>4275306</b>	<b>583520</b>	<b>50045</b>	<b>11169</b>	<b>11629</b>	<b>175868</b>
北 京 Beijing	463030	164944	7398	21943	14232	307026
天 津 Tianjin	84819	21348	2426	15509	8704	248544
河 北 Hebei	122347	10551	411	7188	8534	137125
山 西 Shanxi	103950	9518	108	6151	7612	40324
内 蒙 古 Inner Mongolia	40955	4579	41	5984	6432	55116
辽 宁 Liaoning	172475	42625	1664	9047	8075	158006
吉 林 Jilin	45029	6972	548	8938	8556	119906
黑 龙 江 Heilongjiang	285057	13354	197	5886	7921	64288
上 海 Shanghai	603204	84243	12747	15584	12744	192182
江 苏 Jiangsu	253337	20615	3813	11920	10574	180084
浙 江 Zhejiang	180812	29362	2085	15341	15752	96268
安 徽 Anhui	115792	8459	204	6901	7989	69464
福 建 Fujian	101203	13464	4780	14182	11331	91552
江 西 Jiangxi	88667	3900	195	5898	6683	30904
山 东 Shandong	171088	17507	3553	9962	9508	135412
河 南 Henan	164188	14210	391	6443	8893	57342
湖 北 Hubei	138644	11544	645	6215	8234	59423
湖 南 Hunan	170462	10574	393	7816	11000	65763
广 东 Guangdong	161773	23299	6028	19607	18133	164580
广 西 Guangxi	154427	5786	380	5475	8282	57069
海 南 Hainan	17611	1791	328	8466	11155	109967
重 庆 Chongqing	43779	13576	270	9779	8700	140842
四 川 Sichuan	157210	16393	472	8257	9591	61367
贵 州 Guizhou	82983	5308	131	5932	6930	23065
云 南 Yunnan	87713	9153	501	5380	8291	65671
西 藏 Tibet	21641	326	41	6046	8912	24286
陕 西 Shaanxi	98478	8270	154	5497	6902	87022
甘 肃 Gansu	58414	3237	28	5597	7592	11200
青 海 Qinghai	16056	1547	21	5277	1855	
宁 夏 Ningxia	12315	1945	30	6867	7021	38176
新 疆 Xinjiang	57847	5120	62	8896	9672	87219

注：港澳台和外籍人员是指聘用的港澳台和外籍人员。(以下相关表同)

a) Hong Kong, Macao, Taiwan and Foreign Personnel are those who are hired by the units  
(The same as the following relative tables).



3-12 续表 1 continued

地 区 Region	农、林、牧、渔业 Farming, Forestry, Animal Husbandry and Fishery				采 掘 业 Mining and Quarrying			
	年末人数 (人) Year-end Figures (person)	# 聘用的 离退休人员 Hired Retirement	平均劳动报酬 (元) Average Earning (yuan)		年末人数 (人) Year-end Figures (person)	# 聘用的 离退休人员 Hired Retirement	平均劳动报酬 (元) Average Earning (yuan)	
			# 聘用的 离退休人员 Hired Retirement	平均劳动报酬 (元) Average Earning (yuan)			# 聘用的 离退休人员 Hired Retirement	平均劳动报酬 (元) Average Earning (yuan)
全 国 National	247650	3469	4826	6615	53613	5832	8411	7127
北 京 Beijing	1483	396	21326	13437	254	209	12546	11145
天 津 Tianjin	51	8	9945	6500	5516	223	12775	9502
河 北 Hebei	778	27	5584	5967	393	61	5929	6448
山 西 Shanxi	641	46	3864	4571	5014	422	13335	5705
内 蒙 古 Inner Mongolia	1748	19	3839	7083	2120	111	9098	5433
辽 宁 Liaoning	1984	64	4270	8154	2108	1014	3604	7147
吉 林 Jilin	1088	51	3604	5102	215	31	5282	6529
黑 龙 江 Heilongjiang	158201	128	4711	5040	1217	139	5378	7524
上 海 Shanghai	7490	197	7399	10570	67	2	11552	9500
江 苏 Jiangsu	2752	462	5752	4363	1439	35	5085	3114
浙 江 Zhejiang	799	87	8205	8412	51	15	7863	9800
安 徽 Anhui	2240	57	5874	5400	2523	1118	6058	6516
福 建 Fujian	4056	136	5197	7678	683	87	8252	8489
江 西 Jiangxi	6102	71	3249	6125	3034	155	6913	10378
山 东 Shandong	1476	97	5436	6696	1870	209	9653	6738
河 南 Henan	1593	43	3616	5698	1825	493	9189	6002
湖 北 Hubei	12218	588	4271	4598	4837	46	10339	6652
湖 南 Hunan	3142	44	5048	5792	4136	475	5000	7979
广 东 Guangdong	2967	121	9147	15407	77	17	17987	9647
广 西 Guangxi	7698	191	4155	4052	1070	98	11640	7880
海 南 Hainan	1742	30	3817	10063	672	19	5088	4053
重 庆 Chongqing	118	27	8355	7529	453	58	4047	7462
四 川 Sichuan	2166	83	2798	5112	1138	148	6418	7431
贵 州 Guizhou	2444	13	2533	4800	1677	16	6328	12929
云 南 Yunnan	11607	71	3006	5892	1220	249	3696	4293
西 藏 Tibet	2262	1	4137		1216	5	3491	34200
陕 西 Shaanxi	535	62	4431	5161	3908	170	5396	6802
甘 肃 Gansu	2226	47	5765	2857	2096	124	8627	8051
青 海 Qinghai	967	28	2394	37333	1202	13	13584	6538
宁 夏 Ningxia	190	9	3457	1318	139	15	2821	4067
新 疆 Xinjiang	4886	265	7782	3150	1443	55	19301	9255

3-12 续表 2 continued

地区 Region	制造业 Manufacturing				电力、煤气及水的生产和供应业 Production and Supply of Electricity, Gas and Water			
	年末人数 (人) Year-end Figures (person)		平均劳动报酬 (元) Average Earning (yuan)		年末人数 (人) Year-end Figures (person)		平均劳动报酬 (元) Average Earning (yuan)	
	# 聘用的 离退休人员 Hired Retirement	# 聘用的 离退休人员 Hired Retirement	# 聘用的 离退休人员 Hired Retirement	# 聘用的 离退休人员 Hired Retirement	# 聘用的 离退休人员 Hired Retirement	# 聘用的 离退休人员 Hired Retirement	# 聘用的 离退休人员 Hired Retirement	# 聘用的 离退休人员 Hired Retirement
全国 National	738885	150470	17237	11349	45674	4625	7488	14011
北京 Beijing	87991	31902	24336	14924	366	132	15897	10662
天津 Tianjin	19718	6302	33432	9762	518	332	10906	13789
河北 Hebei	15938	3855	9692	7735	11099	165	4833	10757
山西 Shanxi	10712	2655	5681	6105	1744	209	7809	5510
内蒙古 Inner Mongolia	3637	1254	6098	5581	244	26	5644	4913
辽宁 Liaoning	37929	15674	12275	8995	1964	389	4843	6466
吉林 Jilin	8582	3092	13618	7352	645	115	6474	35722
黑龙江 Heilongjiang	22872	4393	6663	6830	1615	94	4201	9876
上海 Shanghai	189534	21998	21152	14169	1875	892	30041	17518
江苏 Jiangsu	65886	6241	18876	11245	1725	182	13867	23261
浙江 Zhejiang	24414	7073	19158	12896	1350	341	12543	17850
安徽 Anhui	13521	1710	6665	9447	359	28	5671	9724
福建 Fujian	19899	5135	26395	11904	1474	232	11886	17757
江西 Jiangxi	13830	1035	5888	7071	2625	33	4674	6950
山东 Shandong	20217	4523	26053	11191	1374	174	6489	9570
河南 Henan	22292	3568	4604	8123	1304	115	7191	11935
湖北 Hubei	23054	3428	7069	8195	839	59	6893	7638
湖南 Hunan	24603	2379	6529	8326	1658	55	7195	9909
广东 Guangdong	20092	4556	50226	17271	1031	220	15018	30079
广西 Guangxi	17884	1240	6284	8278	1565	82	6232	7500
海南 Hainan	2588	389	21995	8564	908	8	8412	8625
重庆 Chongqing	9062	4635	9521	7851	543	40	5459	7242
四川 Sichuan	18935	4165	7512	7703	1735	258	5693	8606
贵州 Guizhou	11426	1661	7574	5558	1682	69	4495	8717
云南 Yunnan	5733	2222	8896	9409	1471	161	7886	10428
西藏 Tibet	451	29	6165	6034	254	2	3589	7500
陕西 Shaanxi	14020	2710	5652	6891	1979	90	5407	8736
甘肃 Gansu	7396	1070	7889	7277	1155	41	4771	3136
青海 Qinghai	1249	144	5423	4224	175	5	7732	12400
宁夏 Ningxia	1612	555	6454	8403	108	2	6071	7000
新疆 Xinjiang	3808	877	4387	10582	290	74	1665	12574

3-12 续表 3 continued

地 区 Region	建 筑 业 Construction				地质勘查业、水利管理业 Geological Prospecting and Water Conservancy			
	年末人数 (人) Year-end Figures (person)	# 聘用的 离退休人员 Hired Retirement	平均劳动报酬 (元) Average Earning (yuan)		年末人数 (人) Year-end Figures (person)	# 聘用的 离退休人员 Hired Retirement	平均劳动报酬 (元) Average Earning (yuan)	
			# 聘用的 离退休人员 Hired Retirement	平均劳动报酬 (元) Average Earning (yuan)			# 聘用的 离退休人员 Hired Retirement	平均劳动报酬 (元) Average Earning (yuan)
全 国 National	471601	42962	9220	12803	15257	4475	7275	8156
北 京 Beijing	31523	12498	15290	15176	723	244	15321	20067
天 津 Tianjin	4611	1054	8575	8492	183	61	7343	6379
河 北 Hebei	26140	759	7903	22448	100	59	4469	6696
山 西 Shanxi	16765	678	6733	10839	475	111	6272	5741
内 蒙 古 Inner Mongolia	3389	1013	6416	7595	206	28	9913	8667
辽 宁 Liaoning	18955	2916	8957	8357	580	218	11331	10719
吉 林 Jilin	5285	605	6525	6016	207	31	12419	7182
黑 龙 江 Heilongjiang	13384	763	8897	8632	774	265	7108	8498
上 海 Shanghai	21198	3443	13039	15208	249	65	12490	13273
江 苏 Jiangsu	15855	664	8584	12290	528	64	7428	8863
浙 江 Zhejiang	21987	1740	18405	16708	653	135	8203	11484
安 徽 Anhui	22487	683	9671	6317	568	85	4246	11500
福 建 Fujian	17810	923	10416	10835	146	65	8359	9683
江 西 Jiangxi	7837	248	5089	4545	319	19	5458	5375
山 东 Shandong	9524	349	7204	9317	67	26	8379	7615
河 南 Henan	38114	1753	7827	9726	608	177	7334	14125
湖 北 Hubei	15658	1174	5573	8945	1543	482	9923	7136
湖 南 Hunan	39506	775	8448	11218	1106	114	6394	9716
广 东 Guangdong	21656	2045	9704	17868	381	226	14017	16981
广 西 Guangxi	18589	504	7270	11736	549	54	6848	8860
海 南 Hainan	707	122	7446	14326	66	18	4735	9667
重 庆 Chongqing	4656	3356	8464	12547	14	7	8870	22500
四 川 Sichuan	36361	2242	7569	9391	349	225	8495	10892
贵 州 Guizhou	15659	470	8768	11136	276	40	3934	9214
云 南 Yunnan	5085	491	8452	10822	201	53	5617	7429
西 藏 Tibet	2206	8	8578	19667	260	14	9285	19308
陕 西 Shaanxi	9904	584	8980	7010	375	4	2942	4000
甘 肃 Gansu	9545	355	6943	9399	1455	375	6882	10600
青 海 Qinghai	2131	61	4339	7000	2035	1063	1147	84
宁 夏 Ningxia	2537	160	8322	7778	100	69	7929	3279
新 疆 Xinjiang	12537	526	11514	12195	161	78	10652	12623

3-12 续表 4 continued

地 区 Region	交通运输、仓储及邮电通信业 Transport, Storage, Post and Telecommunications				批发和零售贸易、餐饮业 Wholesale and Retail Trade and Catering Services			
	年末人数 (人) Year-end Figures (person)		平均劳动报酬 (元) Average Earning (yuan)		年末人数 (人) Year-end Figures (person)		平均劳动报酬 (元) Average Earning (yuan)	
	# 聘用的 离退休人员 Hired Retirement	# 聘用的 离退休人员 Hired Retirement	# 聘用的 离退休人员 Hired Retirement	# 聘用的 离退休人员 Hired Retirement	# 聘用的 离退休人员 Hired Retirement	# 聘用的 离退休人员 Hired Retirement	# 聘用的 离退休人员 Hired Retirement	# 聘用的 离退休人员 Hired Retirement
全 国 National	261576	12705	10380	11212	419606	60286	10186	10027
北 京 Beijing	13055	1579	21356	12939	76015	23114	15941	10790
天 津 Tianjin	4705	229	13214	9298	14635	2868	11197	7653
河 北 Hebei	5420	145	6601	8492	4166	696	6843	5533
山 西 Shanxi	9908	1166	8117	13932	8771	1052	3582	6155
内 蒙 古 Inner Mongolia	4370	218	4974	8223	917	146	2041	5596
辽 宁 Liaoning	9712	1070	8794	8158	10888	3443	7599	8288
吉 林 Jilin	4685	41	6905	6444	1410	189	5723	7603
黑 龙 江 Heilongjiang	8970	153	6816	11060	23323	919	7247	7232
上 海 Shanghai	26574	2380	18704	11883	110327	11927	13101	12124
江 苏 Jiangsu	15415	434	10331	9086	24631	1531	7351	10079
浙 江 Zhejiang	10897	507	14467	10936	14316	3071	11193	9943
安 徽 Anhui	6274	216	5500	5833	11474	358	4403	5644
福 建 Fujian	9015	284	17095	10525	7090	1002	11207	9810
江 西 Jiangxi	8961	86	7019	4829	5474	97	6711	1896
山 东 Shandong	9419	214	8758	10121	9643	949	5797	5915
河 南 Henan	12693	396	5765	6330	11610	737	3496	5170
湖 北 Hubei	6900	176	7958	13665	11160	526	5599	6050
湖 南 Hunan	20776	631	8488	13335	12881	1032	5902	9679
广 东 Guangdong	13050	821	16500	22082	14326	2185	12543	14244
广 西 Guangxi	20210	104	5664	7692	9841	392	6077	3436
海 南 Hainan	1223	40	8361	11763	638	123	7217	7074
重 庆 Chongqing	3161	306	8399	12835	2526	702	5953	3145
四 川 Sichuan	10303	671	8675	6514	7060	849	5519	4519
贵 州 Guizhou	6573	131	7138	4560	6377	549	4840	10268
云 南 Yunnan	3343	231	7516	9064	5969	684	6150	6960
西 藏 Tibet	673	32	6539	9406	853	35	8167	6367
陕 西 Shaanxi	6998	205	7648	5914	7202	501	4528	4780
甘 肃 Gansu	1887	59	6236	4542	3093	115	4994	4891
青 海 Qinghai	578	9	7105	4000	721	20	5714	5833
宁 夏 Ningxia	494	42	7165	8690	675	105	4794	5163
新 疆 Xinjiang	5334	129	8655	8481	1594	369	6652	9754

3-12 续表 5 continued

地区 Region	金融、保险业 Finance and Insurance				房地产业 Real Estate Trade			
	年末人数 (人) Year-end Figures (person)	# 聘用的 离退休人员 Hired Retirement	平均劳动报酬 (元) Average Earning (yuan)		年末人数 (人) Year-end Figures (person)	# 聘用的 离退休人员 Hired Retirement	平均劳动报酬 (元) Average Earning (yuan)	
			# 聘用的 离退休人员 Hired Retirement	# 聘用的 离退休人员 Hired Retirement			# 聘用的 离退休人员 Hired Retirement	# 聘用的 离退休人员 Hired Retirement
全国 National	532732	13690	11889	10414	113162	29392	14261	12675
北京 Beijing	1650	682	69236	10920	32711	12444	20479	14705
天津 Tianjin	4357	58	13818	6405	2707	719	11491	9037
河北 Hebei	30076	685	8525	8383	402	163	7873	8671
山西 Shanxi	18967	523	7788	4980	258	58	5849	6300
内蒙古 Inner Mongolia	7336	52	9023	3652	1700	56	8465	5490
辽宁 Liaoning	32667	1220	10914	5719	6141	1923	7826	8726
吉林 Jilin	8309	75	9211	5566	747	89	9182	11239
黑龙江 Heilongjiang	13800	1957	9779	10827	8275	296	5900	6345
上海 Shanghai	26241	1771	21059	10891	31886	4515	12387	12244
江苏 Jiangsu	52815	589	11051	7782	3633	935	15407	10766
浙江 Zhejiang	42330	515	15949	16041	5077	1784	13466	13120
安徽 Anhui	22851	140	8132	4755	782	141	5760	6646
福建 Fujian	11070	108	11080	9495	2619	1076	20668	12806
江西 Jiangxi	10214	95	7408	3902	570	65	9754	7444
山东 Shandong	57255	2162	9758	12133	1429	774	11885	11401
河南 Henan	35572	344	8305	14308	808	413	10188	8625
湖北 Hubei	11494	103	8949	7808	1461	285	8445	11107
湖南 Hunan	26287	277	9326	5709	1478	273	8491	11432
广东 Guangdong	29181	458	24969	13632	2698	1063	26242	16095
广西 Guangxi	7094	151	9112	3307	1409	258	10471	10253
海南 Hainan	1202	7	11093	8571	120	76	16582	15488
重庆 Chongqing	14088	313	11770	6812	912	430	11554	9356
四川 Sichuan	31931	363	13401	34089	1055	284	8645	10978
贵州 Guizhou	4084	246	9282	6281	1333	378	9373	10023
云南 Yunnan	2868	151	7901	7248	1058	521	9188	10044
西藏 Tibet	168		8030		3		5333	
陕西 Shaanxi	13329	332	6591	5786	210	75	4796	4159
甘肃 Gansu	3262	78	7017	5581	199	41	6271	6894
青海 Qinghai	2443	3	9017	6143	22	4	6190	7800
宁夏 Ningxia	1385	155	9120	1930	394	88	7851	8966
新疆 Xinjiang	8406	77	12677	19847	1065	165	4572	8230

3-12 续表 6 continued

地 区 Region	社会服务业 Social Services				卫生、体育和社会福利业 Health Care, Sporting and Social Welfare			
	年未人数 (人) Year-end Figures (person)		平均劳动报酬 (元) Average Earning (yuan)		年未人数 (人) Year-end Figures (person)		平均劳动报酬 (元) Average Earning (yuan)	
	# 聘用的 离退休人员 Hired Retirement	# 聘用的 离退休人员 Hired Retirement	# 聘用的 离退休人员 Hired Retirement	# 聘用的 离退休人员 Hired Retirement	# 聘用的 离退休人员 Hired Retirement	# 聘用的 离退休人员 Hired Retirement	# 聘用的 离退休人员 Hired Retirement	# 聘用的 离退休人员 Hired Retirement
全 国 National	383937	70548	14652	13416	130850	47879	9466	11788
北 京 Beijing	119504	35837	24579	14062	5258	3303	23081	15342
天 津 Tianjin	8276	2187	11667	10804	1377	1122	3075	6795
河 北 Hebei	3781	944	5690	6324	2336	1303	6753	6770
山 西 Shanxi	2887	507	5006	5633	2215	917	7923	12747
内 蒙 古 Inner Mongolia	1109	203	5187	7354	1556	515	6213	7573
辽 宁 Liaoning	12934	4493	10113	7252	5955	3611	7130	7278
吉 林 Jilin	4985	593	10337	11227	2026	725	8948	14634
黑 龙 江 Heilongjiang	12293	1044	4920	7689	3842	966	7293	9900
上 海 Shanghai	100794	8513	11596	12657	15234	4560	10179	11618
江 苏 Jiangsu	18897	1647	9513	9757	10101	3064	8538	9028
浙 江 Zhejiang	16084	3589	18183	32862	8065	3634	16042	16940
安 徽 Anhui	6895	439	5187	5956	5291	1970	8135	9892
福 建 Fujian	5414	928	10862	11593	4544	1277	10702	11691
江 西 Jiangxi	5231	110	7188	6222	3102	810	6132	8298
山 东 Shandong	6421	1226	9342	8893	7001	2653	7687	10000
河 南 Henan	6428	1106	6008	10068	5425	2437	8671	10606
湖 北 Hubei	5267	653	7777	7613	3396	1395	7474	10084
湖 南 Hunan	7195	555	6967	11795	4990	1324	10433	16946
广 东 Guangdong	6436	1690	21229	19941	8245	4275	16750	19083
广 西 Guangxi	8353	413	6134	9947	5151	847	5910	11821
海 南 Hainan	832	228	12131	12110	767	301	10436	14418
重 庆 Chongqing	1030	369	12923	10014	1222	976	8320	7763
四 川 Sichuan	6783	468	5579	8338	8554	2891	9370	12421
贵 州 Guizhou	3522	343	6053	5215	3723	365	2951	6785
云 南 Yunnan	4444	1315	7656	9035	3231	721	3680	8351
西 藏 Tibet	1044	61	6535	11985	1773	5	5294	22400
陕 西 Shaanxi	3506	261	5976	7218	2900	808	6592	8137
甘 肃 Gansu	1349	87	4383	6830	1276	252	4224	7645
青 海 Qinghai	660	49	6267	6150	462	59	3520	8763
宁 夏 Ningxia	410	217	6058	7250	599	248	8108	8453
新 疆 Xinjiang	1173	473	8988	12621	1233	545	8019	11494

3-12 续表 7 continued

地 区 Region	教育、文化艺术和广播电影电视业 Education, Culture and Arts, Radio, Film and Television				科学研究和综合技术服务业 Scientific Research and Polytechnical Services			
	年末人数 (人) Year-end Figures (person)	# 聘用的 离退休人员 Hired Retirement	平均劳动报酬 (元) Average Earning (yuan)		年末人数 (人) Year-end Figures (person)	# 聘用的 离退休人员 Hired Retirement	平均劳动报酬 (元) Average Earning (yuan)	
			# 聘用的 离退休人员 Hired Retirement	平均劳动报酬 (元) Average Earning (yuan)			# 聘用的 离退休人员 Hired Retirement	平均劳动报酬 (元) Average Earning (yuan)
全 国 National	485967	55630	6413	11107	114297	45625	14189	14593
北 京 Beijing	33570	16104	20355	15058	46693	19621	18969	16589
天 津 Tianjin	6417	2818	8006	7549	3545	1580	11022	9850
河 北 Hebei	17944	963	3851	6415	406	216	7829	8867
山 西 Shanxi	21035	420	2945	5259	852	320	7868	9360
内 蒙 古 Inner Mongolia	6551	305	3382	6785	155	125	7497	8339
辽 宁 Liaoning	17132	2678	5034	6138	3900	2640	8484	8479
吉 林 Jilin	2552	483	7961	10196	919	483	7926	9141
黑 龙 江 Heilongjiang	7335	631	5995	5988	1842	874	8182	8590
上 海 Shanghai	26620	9849	11737	12194	9176	5659	18074	14920
江 苏 Jiangsu	19283	2083	7364	7349	3537	1568	14212	17436
浙 江 Zhejiang	18748	3420	11533	13052	3459	1373	15947	16243
安 徽 Anhui	9257	689	5154	7446	824	395	9116	9829
福 建 Fujian	9547	1046	6703	8531	1859	573	14681	16073
江 西 Jiangxi	16563	473	4426	7384	693	123	14150	9574
山 东 Shandong	38026	1831	4910	5798	2403	1536	10406	9984
河 南 Henan	16522	1070	4185	7572	1437	847	9571	10702
湖 北 Hubei	30630	1304	4452	7226	1611	757	9120	9985
湖 南 Hunan	12342	1401	7165	10300	1400	697	13311	16015
广 东 Guangdong	32891	2605	8173	15671	2365	1471	26509	25662
广 西 Guangxi	39410	412	3692	5579	1637	349	8832	14390
海 南 Hainan	4464	275	5032	9260	204	66	10338	16621
重 庆 Chongqing	2923	934	10299	9017	835	732	13710	14537
四 川 Sichuan	19454	1322	5309	8660	1941	1173	9415	10165
贵 州 Guizhou	13448	288	2683	4448	859	271	5702	14572
云 南 Yunnan	14030	455	2852	5298	18973	920	5523	8423
西 藏 Tibet	3144	59	5054	2877	117	1	7222	8000
陕 西 Shaanxi	24405	751	2871	7640	1251	755	9127	11083
甘 肃 Gansu	16088	144	2172	7315	705	178	7376	9145
青 海 Qinghai	1182	24	2130	3609	227	27	6131	6889
宁 夏 Ningxia	453	66	5385	6667	124	65	8255	10060
新 疆 Xinjiang	4001	727	4703	6705	348	230	11925	13168

3-12 续表 8 continued

地 区 Region	国家机关、政党机关和社会团体 Government Agencies, Party Agencies and Social Organizations				其 他 Others			
	年末人数 (人) Year-end Figures (person)		平均劳动报酬 (元) Average Earning (yuan)		年末人数 (人) Year-end Figures (person)		平均劳动报酬 (元) Average Earning (yuan)	
	# 聘用的 离退休人员 Hired Retirement	# 聘用的 离退休人员 Hired Retirement	# 聘用的 离退休人员 Hired Retirement	# 聘用的 离退休人员 Hired Retirement	# 聘用的 离退休人员 Hired Retirement	# 聘用的 离退休人员 Hired Retirement	# 聘用的 离退休人员 Hired Retirement	# 聘用的 离退休人员 Hired Retirement
全 国 National	185459	26939	6396	7543	75040	8993	14163	11755
北 京 Beijing	6235	4307	10410	10045	5999	2572	59164	16423
天 津 Tianjin	6823	1318	4610	3736	1380	469	8058	10074
河 北 Hebei	3049	448	5460	5236	319	62	6635	3712
山 西 Shanxi	3250	359	5468	5255	456	75	4528	6329
内 蒙 古 Inner Mongolia	1916	302	4885	3194	4001	206	7230	6672
辽 宁 Liaoning	8031	957	5400	4844	1595	315	2215	6133
吉 林 Jilin	2923	283	5700	4228	451	86	11230	12976
黑 龙 江 Heilongjiang	5815	640	5043	5899	1499	92	6506	6268
上 海 Shanghai	19896	6517	7740	7739	16043	1955	8492	11546
江 苏 Jiangsu	14102	914	7676	8016	2738	202	15658	11950
浙 江 Zhejiang	10840	1528	9776	8793	1742	550	10559	12946
安 徽 Anhui	9866	384	5369	5201	580	46	5146	8587
福 建 Fujian	3618	474	6616	5877	2359	118	12519	8444
江 西 Jiangxi	3535	447	6647	4924	577	33	6257	11545
山 东 Shandong	4743	706	7712	5895	220	78	5816	8273
河 南 Henan	7211	593	5023	7656	746	118	5226	4565
湖 北 Hubei	4946	464	5843	6635	3630	104	3306	6117
湖 南 Hunan	6512	483	6582	8841	2450	59	8795	20905
广 东 Guangdong	4873	1119	13293	16994	1504	427	36232	19900
广 西 Guangxi	8141	640	4358	6070	5826	51	3579	8143
海 南 Hainan	1167	76	5382	9276	311	13	6141	18077
重 庆 Chongqing	2120	676	8187	5567	116	15	9856	13412
四 川 Sichuan	9172	1155	6133	7169	273	96	6660	9387
贵 州 Guizhou	8665	284	3214	4045	1235	184	11215	4615
云 南 Yunnan	8250	808	4342	4766	230	100	8125	9342
西 藏 Tibet	6952	67	6344	8364	265	7	6913	7286
陕 西 Shaanxi	6197	349	4344	6327	1759	613	5934	2785
甘 肃 Gansu	2840	174	4712	4686	3842	97	7639	8077
青 海 Qinghai	1274	29	4857	2827	728	9	5727	2444
宁 夏 Ningxia	1270	111	3197	4369	1825	38	6465	6050
新 疆 Xinjiang	1227	327	4249	6757	10341	203	9540	12231



**3-13 分地区分登记注册类型城镇单位年末人数**  
**EMPLOYMENT AND NOT-ON-POST STAFF AND WORKERS**  
**IN URBAN UNITS BY REGISTRATION STATUS AND REGION**

(2002)

单位:千人

(1 000 persons)

地 区 Region	就业人员				在岗职工			
	Employment				On-post Staff and Workers			
	合 计 Total	国 有 单 位 State- Owned Units	集 体 单 位 Collective- owned Units	其 他 单 位 Other Ownership Units	合 计 Total	国 有 单 位 State- Owned Units	集 体 单 位 Collective- owned Units	其 他 单 位 Other Ownership Units
<b>全 国 National</b>	<b>109852</b>	<b>71629</b>	<b>11220</b>	<b>27003</b>	<b>105577</b>	<b>69238</b>	<b>10709</b>	<b>25629</b>
北 京 Beijing	4805	2248	368	2188	4342	2126	327	1889
天 津 Tianjin	1855	955	165	735	1770	920	146	704
河 北 Hebei	5070	3843	467	760	4947	3777	450	721
山 西 Shanxi	3620	2615	447	558	3516	2539	431	546
内 蒙 古 Inner Mongolia	2473	1777	177	518	2432	1745	173	514
辽 宁 Liaoning	5193	3383	585	1225	5020	3291	561	1168
吉 林 Jilin	3028	2196	320	512	2983	2164	315	504
黑 龙 江 Heilongjiang	5250	3698	621	931	4965	3473	609	882
上 海 Shanghai	3509	1737	258	1515	2906	1525	188	1193
江 苏 Jiangsu	6157	3423	694	2039	5903	3300	671	1933
浙 江 Zhejiang	3687	1811	342	1534	3506	1721	327	1457
安 徽 Anhui	3702	2381	505	817	3587	2311	482	794
福 建 Fujian	3254	1544	278	1433	3153	1491	265	1397
江 西 Jiangxi	2708	2140	237	331	2619	2068	228	323
山 东 Shandong	7820	5045	839	1935	7648	4935	820	1893
河 南 Henan	7103	4271	1269	1563	6939	4170	1235	1534
湖 北 Hubei	4973	3529	435	1009	4834	3435	425	974
湖 南 Hunan	4106	3220	385	501	3935	3103	360	473
广 东 Guangdong	7512	3829	828	2855	7351	3726	815	2810
广 西 Guangxi	2748	2050	250	448	2593	1943	216	434
海 南 Hainan	749	602	42	105	731	588	41	102
重 庆 Chongqing	2043	1307	213	523	1999	1284	208	507
四 川 Sichuan	4969	3370	549	1051	4812	3270	527	1016
贵 州 Guizhou	1968	1536	150	281	1885	1470	144	271
云 南 Yunnan	2580	2010	190	380	2493	1958	166	369
西 藏 Tibet	170	157	6	6	148	138	6	5
陕 西 Shaanxi	3316	2608	264	445	3218	2532	250	436
甘 肃 Gansu	1960	1612	175	173	1902	1568	167	167
青 海 Qinghai	438	357	31	50	422	344	30	48
宁 夏 Ningxia	609	441	34	134	596	431	33	133
新 疆 Xinjiang	2480	1936	97	448	2423	1893	93	437

3-13 续表 continued

单位:千人

(1 000 persons)

地 区 Region	其他就业人员 Others				不在岗职工 Not-on-post Staff and Workers			
	合 计	国 有 单 位	集 体 单 位	其 他 单 位	合 计	国 有 单 位	集 体 单 位	其 他 单 位
	Total	State- Owned Units	Collective- owned Units	Other Ownership Units	Total	State- Owned Units	Collective- owned Units	Other Ownership Units
全 国 National	4275	2391	510	1374	19595	11792	4566	3237
北 京 Beijing	463	122	41	300	331	215	28	88
天 津 Tianjin	85	35	19	31	453	269	101	82
河 北 Hebei	122	66	17	39	944	635	173	137
山 西 Shanxi	104	76	16	12	691	418	148	125
内 蒙 古 Inner Mongolia	41	33	4	5	292	164	64	65
辽 宁 Liaoning	172	92	24	57	1833	848	758	228
吉 林 Jilin	45	32	5	9	1050	666	269	115
黑 龙 江 Heilongjiang	285	225	12	48	1662	1016	430	216
上 海 Shanghai	603	212	70	322	828	489	169	170
江 苏 Jiangsu	253	124	23	107	1063	500	263	301
浙 江 Zhejiang	181	90	15	76	217	99	42	77
安 徽 Anhui	116	70	22	23	645	324	172	150
福 建 Fujian	101	53	12	36	216	124	64	28
江 西 Jiangxi	89	72	8	9	835	578	162	95
山 东 Shandong	171	110	19	42	1304	724	324	256
河 南 Henan	164	101	34	29	1158	653	272	232
湖 北 Hubei	139	94	10	35	1170	747	214	210
湖 南 Hunan	170	117	25	28	1317	881	302	134
广 东 Guangdong	162	103	13	46	577	353	159	65
广 西 Guangxi	154	107	34	14	332	217	67	48
海 南 Hainan	18	14	1	3	118	94	19	5
重 庆 Chongqing	44	23	5	16	330	203	68	58
四 川 Sichuan	157	100	22	35	643	415	90	138
贵 州 Guizhou	83	66	6	10	239	169	28	42
云 南 Yunnan	88	52	24	11	234	168	28	37
西 藏 Tibet	22	20	...	2	3	2	...	...
陕 西 Shaanxi	98	76	14	8	631	455	112	63
甘 肃 Gansu	58	44	8	6	246	194	29	23
青 海 Qinghai	16	12	1	3	36	22	3	11
宁 夏 Ningxia	12	10	2	1	40	25	4	10
新 疆 Xinjiang	58	43	4	11	156	122	4	29

3-14 分地区分登记注册类型城镇单位劳动报酬和生活费  
EARNINGS AND LIVING SUBSIDIES IN URBAN UNITS  
BY REGISTRATION STATUS AND REGION

(2002)

单位: 亿元

(100 million yuan)

地 区 Region	就业人员劳动报酬				在岗职工工资总额			
	Earnings of Employment				Wages of On-post Staff and Workers			
	合 计 Total	国 有 单 位 State- Owned Units	集 体 单 位 Collective- owned Units	其 他 单 位 Other Ownership Units	合 计 Total	国 有 单 位 State- Owned Units	集 体 单 位 Collective- owned Units	其 他 单 位 Other Ownership Units
全 国 National	13638.1	9138.0	863.9	3636.2	13161.1	8948.6	828.1	3384.4
北 京 Beijing	1050.0	526.9	45.8	477.4	950.9	508.8	40.0	402.1
天 津 Tianjin	304.2	161.7	15.5	127.0	290.7	158.8	14.2	117.7
河 北 Hebei	513.9	408.0	30.9	75.0	504.0	404.0	29.6	70.4
山 西 Shanxi	336.0	257.2	24.3	54.6	329.8	252.5	23.6	53.6
内 蒙 古 Inner Mongolia	239.8	181.0	11.4	47.4	237.5	179.2	11.2	47.1
辽 宁 Liaoning	620.4	421.9	42.4	156.1	603.9	415.2	41.0	147.7
吉 林 Jilin	304.5	227.3	21.2	56.0	300.6	225.1	21.0	54.5
黑 龙 江 Heilongjiang	506.9	354.1	31.7	121.2	489.4	341.6	30.7	117.1
上 海 Shanghai	788.5	404.9	34.2	349.5	701.1	383.3	28.2	289.6
江 苏 Jiangsu	842.8	517.0	61.9	264.0	813.1	506.1	60.4	246.6
浙 江 Zhejiang	679.1	401.9	47.7	229.4	652.1	390.9	46.2	215.0
安 徽 Anhui	345.3	236.8	29.6	78.9	337.1	231.5	28.5	77.1
福 建 Fujian	422.9	229.3	27.5	166.1	409.2	224.7	26.4	158.1
江 西 Jiangxi	249.1	204.4	13.7	30.9	243.8	200.1	13.4	30.3
山 东 Shandong	886.2	637.8	60.7	187.6	868.4	630.5	59.5	178.4
河 南 Henan	632.8	407.1	82.4	143.3	622.4	400.4	80.8	141.2
湖 北 Hubei	479.0	366.0	28.6	84.4	470.6	360.9	28.1	81.6
湖 南 Hunan	445.2	362.8	29.3	53.1	432.1	353.7	27.7	50.6
广 东 Guangdong	1337.1	751.0	81.5	504.5	1306.3	737.6	80.3	488.4
广 西 Guangxi	288.6	222.9	16.7	49.0	280.4	217.3	15.2	47.9
海 南 Hainan	71.4	56.4	2.8	12.2	70.0	55.6	2.7	11.7
重 庆 Chongqing	224.2	154.1	16.3	53.8	219.6	152.1	15.9	51.6
四 川 Sichuan	553.0	416.3	40.1	96.7	539.1	407.0	38.8	93.3
贵 州 Guizhou	189.1	152.2	9.7	27.2	184.3	148.7	9.4	26.3
云 南 Yunnan	305.5	247.4	14.4	43.7	300.9	245.2	13.2	42.4
西 藏 Tibet	37.7	36.3	0.6	0.8	36.4	35.2	0.5	0.7
陕 西 Shaanxi	338.7	275.3	16.0	47.4	333.2	271.1	15.3	46.8
甘 肃 Gansu	214.2	184.4	12.3	17.4	210.5	181.9	11.8	16.8
青 海 Qinghai	62.4	55.1	2.3	5.0	61.4	54.5	2.2	4.7
宁 夏 Ningxia	71.7	54.6	2.9	14.2	70.7	53.9	2.8	14.0
新 疆 Xinjiang	297.7	225.7	9.6	62.3	291.5	221.1	9.4	61.0

3-14 续表 continued

单位: 亿元

(100 million yuan)

地区 Region	其他就业人员劳动报酬 Earnings of Others				不在岗职工生活费 Living Subsidies of Not-on-post Staff and Workers			
	合计	国有 单位	集体 单位	其他 单位	合计	国有 单位	集体 单位	其他 单位
	Total	State- Owned Units	Collective- owned Units	Other Ownership Units	Total	State- Owned Units	Collective- owned Units	Other Ownership Units
全国 National	477.0	189.4	35.9	251.8	506.4	366.4	37.6	102.4
北京 Beijing	99.1	18.1	5.7	75.3	23.2	15.5	1.2	6.5
天津 Tianjin	13.5	2.9	1.3	9.3	12.4	7.6	1.1	3.7
河北 Hebei	9.9	4.0	1.3	4.6	27.1	22.0	1.4	3.6
山西 Shanxi	6.3	4.7	0.7	0.9	13.0	9.2	0.5	3.3
内蒙古 Inner Mongolia	2.3	1.8	0.2	0.3	8.2	5.6	0.4	2.2
辽宁 Liaoning	16.5	6.7	1.4	8.4	32.0	22.6	2.7	6.8
吉林 Jilin	4.0	2.2	0.2	1.6	18.1	14.4	0.8	2.8
黑龙江 Heilongjiang	17.5	12.5	0.9	4.1	22.8	18.6	0.8	3.4
上海 Shanghai	87.4	21.5	6.0	59.8	32.2	21.1	3.4	7.7
江苏 Jiangsu	29.8	10.9	1.5	17.4	39.4	21.6	5.4	12.3
浙江 Zhejiang	27.1	11.0	1.5	14.5	11.9	6.8	1.0	4.1
安徽 Anhui	8.2	5.3	1.1	1.8	13.8	8.9	1.4	3.5
福建 Fujian	13.6	4.6	1.1	8.0	5.5	3.6	0.9	1.1
江西 Jiangxi	5.3	4.3	0.4	0.6	13.9	10.4	0.8	2.7
山东 Shandong	17.8	7.3	1.3	9.2	42.1	31.9	3.3	7.0
河南 Henan	10.4	6.6	1.6	2.2	18.2	12.7	1.3	4.3
湖北 Hubei	8.5	5.1	0.5	2.8	29.2	22.0	2.4	4.8
湖南 Hunan	13.1	9.0	1.6	2.4	26.4	20.7	2.3	3.4
广东 Guangdong	30.8	13.4	1.3	16.1	20.3	15.4	1.3	3.5
广西 Guangxi	8.2	5.6	1.5	1.1	7.6	5.5	0.5	1.6
海南 Hainan	1.4	0.9	0.1	0.5	2.4	2.1	0.1	0.2
重庆 Chongqing	4.6	2.0	0.3	2.2	11.2	8.7	0.7	1.8
四川 Sichuan	13.9	9.3	1.3	3.4	22.4	16.6	1.3	4.4
贵州 Guizhou	4.8	3.5	0.3	0.9	6.4	4.8	0.2	1.5
云南 Yunnan	4.6	2.2	1.2	1.2	11.4	9.1	0.6	1.7
西藏 Tibet	1.3	1.2	0.0	0.1	0.3	0.3	0.0	0.0
陕西 Shaanxi	5.5	4.1	0.7	0.7	14.8	12.3	1.1	1.4
甘肃 Gansu	3.7	2.6	0.5	0.7	8.8	7.8	0.4	0.6
青海 Qinghai	1.0	0.6	0.1	0.3	1.4	1.0	0.0	0.4
宁夏 Ningxia	0.9	0.7	0.1	0.1	1.6	1.2	0.1	0.3
新疆 Xinjiang	6.2	4.6	0.3	1.3	8.6	6.6	0.1	1.9

3-15 分地区分登记注册类型城镇单位平均劳动报酬和平均生活费  
 AVERAGE EARNING AND AVERAGE LIVING SUBSIDY  
 IN URBAN UNITS BY REGISTRATION STATUS AND REGION

(2002)

单位:元

(yuan)

地 区 Region	就业人员平均劳动报酬				在岗职工平均工资			
	Average Earning of Employment				Average Wage of On-post Staff and Workers			
	合 计 Total	国 有 单 位 State- Owned Units	集 体 单 位 Collective- owned Units	其 他 单 位 Other Ownership Units	合 计 Total	国 有 单 位 State- Owned Units	集 体 单 位 Collective- owned Units	其 他 单 位 Other Ownership Units
全 国 National	12373	12701	7636	13486	12422	12869	7667	13212
北 京 Beijing	21861	23301	12210	22027	21852	23754	11997	21432
天 津 Tianjin	16223	16668	9152	17261	16258	17059	9350	16686
河 北 Hebei	9956	10500	6339	9510	10032	10578	6343	9537
山 西 Shanxi	9267	9823	5497	9632	9357	9931	5524	9675
内 蒙 古 Inner Mongolia	9626	10212	6415	8759	9683	10287	6431	8777
辽 宁 Liaoning	11570	12094	6988	12322	11659	12239	7094	12214
吉 林 Jilin	9974	10324	6389	10782	9990	10369	6411	10671
黑 龙 江 Heilongjiang	9696	9638	5140	12918	9926	9921	5100	13232
上 海 Shanghai	22612	23090	13328	23657	23959	24719	14851	24423
江 苏 Jiangsu	13446	14811	8550	12852	13509	15030	8638	12633
浙 江 Zhejiang	18619	22322	13973	15243	18785	22808	14123	15030
安 徽 Anhui	9220	9877	5760	9465	9296	9961	5808	9501
福 建 Fujian	13333	14809	10066	12300	13306	15026	10119	11987
江 西 Jiangxi	9151	9475	5814	9424	9262	9607	5859	9444
山 东 Shandong	11342	12631	7112	9826	11374	12778	7129	9561
河 南 Henan	9111	9791	6607	9302	9174	9864	6664	9335
湖 北 Hubei	9519	10280	6517	8171	9611	10403	6534	8180
湖 南 Hunan	10839	11245	7631	10683	10967	11378	7704	10748
广 东 Guangdong	17852	19529	9878	17899	17814	19696	9881	17597
广 西 Guangxi	10484	10785	6801	11131	10774	11086	7082	11204
海 南 Hainan	9457	9297	6620	11498	9480	9368	6615	11247
重 庆 Chongqing	10933	11694	7543	10407	10960	11745	7598	10338
四 川 Sichuan	11084	12264	7323	9227	11183	12388	7395	9233
贵 州 Guizhou	9651	9954	6524	9655	9810	10150	6566	9680
云 南 Yunnan	11768	12211	7688	11418	11987	12429	7947	11443
西 藏 Tibet	22356	23199	9715	12969	24766	25675	9761	15693
陕 西 Shaanxi	10205	10544	6002	10743	10351	10700	6080	10796
甘 肃 Gansu	10959	11605	6843	9410	11147	11791	6967	9540
青 海 Qinghai	14082	15341	7176	9597	14472	15816	7211	9585
宁 夏 Ningxia	11536	12253	7398	10378	11640	12366	7572	10400
新 疆 Xinjiang	11532	11378	9254	12636	11605	11435	9353	12767

3-15 续表 continued

单位:元

(yuan)

地 区 Region	其他就业人员平均劳动报酬 Average Earning of Others				不在岗职工平均生活费 Average Living Subsidy of Not-On-post Staff and Workers			
	合 计	国 有 单 位	集 体 单 位	其 他 单 位	合 计	国 有 单 位	集 体 单 位	其 他 单 位
	Total	State- Owned Units	Collective- owned Units	Other Ownership Units	Total	State- Owned Units	Collective- owned Units	Other Ownership Units
全 国 National	11169	7851	6983	18716	2580	3098	826	3153
北 京 Beijing	21943	15161	13929	25858	6677	6914	3913	7016
天 津 Tianjin	15509	7392	7430	30589	2530	2619	987	4175
河 北 Hebei	7188	6033	6248	9107	2993	3636	856	2743
山 西 Shanxi	6151	6205	4680	7619	1994	2322	338	2956
内 蒙 古 Inner Mongolia	5984	5926	5614	6650	2874	3472	581	3534
辽 宁 Liaoning	9047	6971	4876	14576	1621	2377	346	2681
吉 林 Jilin	8938	7167	4916	16990	1772	2210	310	2524
黑 龙 江 Heilongjiang	5886	5404	6949	7702	1369	1816	195	1606
上 海 Shanghai	15584	10630	9010	20541	3832	4271	1962	4449
江 苏 Jiangsu	11920	8849	6036	17060	3617	4184	2028	4040
浙 江 Zhejiang	15341	12721	10602	19284	5331	6701	2420	5164
安 徽 Anhui	6901	7204	4714	8147	2158	2751	842	2392
福 建 Fujian	14182	8699	8918	25568	2503	2789	1386	3719
江 西 Jiangxi	5898	5774	4599	8558	1674	1800	510	2893
山 东 Shandong	9962	6353	6399	21275	3259	4472	1003	2745
河 南 Henan	6443	6766	4564	7572	1663	2057	502	1895
湖 北 Hubei	6215	5616	5756	7901	2476	2922	1119	2262
湖 南 Hunan	7816	7711	6563	9490	2017	2368	765	2585
广 东 Guangdong	19607	13326	9680	37211	3505	4348	808	5469
广 西 Guangxi	5475	5263	4833	8720	2294	2571	794	3064
海 南 Hainan	8466	6235	6805	23764	2086	2237	633	4356
重 庆 Chongqing	9779	8829	5494	12321	3321	4212	1012	2906
四 川 Sichuan	8257	8524	5635	9046	3455	3984	1517	3101
贵 州 Guizhou	5932	5480	5567	8995	2786	2913	692	3690
云 南 Yunnan	5380	4132	5648	10604	5020	5647	2069	4567
西 藏 Tibet	6046	6011	8126	6237	11866	12653	385	5599
陕 西 Shaanxi	5497	5388	4688	7975	2362	2719	1023	2158
甘 肃 Gansu	5597	5495	4741	6996	3558	4044	1244	2405
青 海 Qinghai	5277	4322	5928	9780	3868	4453	1421	3388
宁 夏 Ningxia	6867	7111	4562	8603	4222	4674	2142	3732
新 疆 Xinjiang	8896	9171	6858	8551	5451	5228	3179	6779

## 3-16 分地区城镇单位就业人员增加来源

## INCREASE OF EMPLOYMENT IN URBAN UNITS BY REGION

(2002)

单位: 人

(person)

地 区 Region	合 计 Total	从农村 招 收 Recruited from Country- side	从城镇 招 收 Recruited from Cities and Towns	录用的复员 转业军人 Recruited and Transferred Armen	录用的大、 中专、 技工学校 毕业生 Recruit- ed Gra- duates	调入 Trans- ferred Into	# 由外省、 自治区、直 辖市调入 Transferred from Other Regions	其 他 Others
全 国 National	9333152	2489217	1289321	231654	1449135	1835103	72483	2038722
北 京 Beijing	801813	254351	102283	5909	92988	145742	19387	200540
天 津 Tianjin	195393	26969	25088	2040	32682	44509	1107	64105
河 北 Hebei	259512	60009	24100	11698	63342	60656	1059	39707
山 西 Shanxi	206555	41415	23016	6564	36747	42520	823	56293
内 蒙 古 Inner Mongolia	167200	24801	31926	4257	19006	42248	398	44962
辽 宁 Liaoning	335376	73930	48869	11782	46319	97237	1151	57239
吉 林 Jilin	134499	14445	14879	7562	24433	44697	445	28483
黑 龙 江 Heilongjiang	506370	26292	48749	11965	30508	183745	389	205111
上 海 Shanghai	671682	36672	87801	3286	50112	154080	4508	339731
江 苏 Jiangsu	536551	84353	97600	10458	111725	106147	3691	126268
浙 江 Zhejiang	446837	171522	71420	6386	65858	58849	3142	72802
安 徽 Anhui	177490	42827	28882	7870	38370	32606	666	26935
福 建 Fujian	592179	309749	74184	8421	90308	43944	1776	65573
江 西 Jiangxi	153139	28047	19156	6967	23482	25956	884	49531
山 东 Shandong	658838	197513	75628	20633	118478	172481	2368	74105
河 南 Henan	304492	77506	34394	19923	72181	60056	863	40432
湖 北 Hubei	228363	69890	41473	8277	37272	34811	1834	36640
湖 南 Hunan	222487	27764	23817	11039	38065	65483	745	56319
广 东 Guangdong	986072	435765	200434	15655	148870	94765	18819	90583
广 西 Guangxi	152369	25380	18749	4428	33384	41458	1107	28970
海 南 Hainan	34753	8271	6699	1291	6354	7151	432	4987
重 庆 Chongqing	168090	59196	24016	5591	26079	25314	1146	27894
四 川 Sichuan	300069	101106	41317	11218	50278	57226	1145	38924
贵 州 Guizhou	106418	23576	13095	4232	29771	21300	820	14444
云 南 Yunnan	247758	56783	22880	4524	39499	49798	446	74274
西 藏 Tibet	9888	756	467	358	3826	3801	148	680
陕 西 Shaanxi	177089	18304	15490	9670	63916	32604	1398	37105
甘 肃 Gansu	78694	6714	7289	4123	21416	21580	490	17572
青 海 Qinghai	32532	1883	2369	910	3951	7491	128	15928
宁 夏 Ningxia	41447	12937	5536	1293	5089	11950	149	4642
新 疆 Xinjiang	399197	170491	57715	3324	24826	44898	1019	97943

## 3-17 分地区城镇单位就业人员减少去向

## DECREASE OF EMPLOYMENT IN URBAN UNITS BY REGION

(2002)

单位: 人

(person)

地 区 Region	合 计 Total	离休、退 休、退职 Retired and Resigned	开除、除 名、辞退 Expelled Expunged and Dismissed	终止、解 除合同 Contract Closed or Terminated	不在岗 职 工 Not-on- post Staff and Workers	调 出 Trans- ferred Out	# 调到外省、 自 治 区、 直 辖 市 Transferred to Other Regions	其 他 Others
<b>全 国 National</b>	<b>12118390</b>	<b>2018009</b>	<b>752695</b>	<b>3561173</b>	<b>2121928</b>	<b>1735292</b>	<b>52357</b>	<b>1929293</b>
北 京 Beijing	843910	100072	57056	320900	23361	135559	9935	206962
天 津 Tianjin	262574	46347	12498	68337	65734	40704	1072	28954
河 北 Hebei	436684	91111	33733	78628	138240	56238	1734	38734
山 西 Shanxi	304055	55877	13347	37802	106349	40480	1224	50200
内 蒙 古 Inner Mongolia	262005	43632	17026	73426	42358	43159	851	42404
辽 宁 Liaoning	807214	131057	29767	344690	131728	92465	1482	77507
吉 林 Jilin	302822	53049	19551	66473	75823	55195	4163	32731
黑 龙 江 Heilongjiang	627811	95810	18871	96686	142829	165959	1899	107656
上 海 Shanghai	658696	64760	8050	168601	98220	119485	419	199580
江 苏 Jiangsu	870445	130510	29847	328174	170213	112463	1970	99238
浙 江 Zhejiang	413426	50240	31223	191162	25795	54218	1018	60788
安 徽 Anhui	285447	66965	15589	92048	58225	29522	1758	23098
福 建 Fujian	466996	63375	69244	192895	19305	39865	941	82312
江 西 Jiangxi	382132	57125	11722	66611	141935	34242	1683	70497
山 东 Shandong	700090	89185	65468	140428	149415	165461	3234	90133
河 南 Henan	392757	92008	22900	80464	109741	57236	1708	30408
湖 北 Hubei	388130	78661	18223	133251	77657	37723	2531	42615
湖 南 Hunan	370377	72449	10518	80143	96322	61952	1871	48993
广 东 Guangdong	966148	142708	118086	440020	61666	69863	2884	133805
广 西 Guangxi	277923	84565	15058	48183	56073	39920	801	34124
海 南 Hainan	61112	14334	9623	20051	3712	8468	676	4924
重 庆 Chongqing	252578	54529	17227	80359	49569	25255	820	25639
四 川 Sichuan	422123	101686	17546	149888	64435	58538	1452	30030
贵 州 Guizhou	146475	34830	10962	30526	36696	22337	1890	11124
云 南 Yunnan	341820	62877	29728	65092	47156	48923	330	88044
西 藏 Tibet	9193	2869	360	504	632	3632	137	1196
陕 西 Shaanxi	192686	54950	10722	27905	50206	31338	1281	17565
甘 肃 Gansu	155980	29806	5962	29567	40578	24748	930	25319
青 海 Qinghai	48741	7017	1223	6481	11291	6852	241	15877
宁 夏 Ningxia	41755	7262	4588	7452	5497	11623	238	5333
新 疆 Xinjiang	426285	38343	26977	94426	21167	41869	1184	203503



### 3-18 分地区国有控股企业就业人员和劳动报酬

## EMPLOYMENT AND EARNINGS IN STATE-OWNED CONTROLLING SHARE HOLD ENTERPRISES BY REGION

(2002)

地 区 Region	就业人员 (人) Employment (person)								
	年末人数 Year-end Figures	# 女 性 Female	在岗职工 On-post Staff and Workers	# 专业技 术人员 Tech- nical Personnel	其他就业 人 员 Other Employ- ment	# 离退休 反聘人员 Hired Retire- ment	# 港澳台 外籍人员 Hong kong Macao Taiwan & Foreign Personnel	不在岗 职 工 Not-on- post Staff and Workers	# 内 退 Innerre- tirement
<b>全 国 National</b>	<b>50299482</b>	<b>17713788</b>	<b>48204776</b>	<b>10975768</b>	<b>2094706</b>	<b>207873</b>	<b>4768</b>	<b>12912131</b>	<b>3781888</b>
北 京 Beijing	1986306	637729	1812576	528840	173730	54479	944	248550	119133
天 津 Tianjin	846695	273935	811168	207565	35527	7061	179	321252	84810
河 北 Hebei	2195945	751060	2147246	449767	48699	3407	104	615502	179673
山 西 Shanxi	1860956	560360	1806217	339897	54739	4224	21	488879	109431
内 蒙 古 Inner Mongolia	1169960	407778	1145928	231992	24032	876	3	190805	61347
辽 宁 Liaoning	4007795	1452854	3896886	1215272	110909	20888	252	996580	302722
吉 林 Jilin	1494102	502386	1468253	319654	25849	1777	97	677874	133592
黑 龙 江 Heilongjiang	2883369	968595	2664066	495558	219303	5152	4	1066574	150533
上 海 Shanghai	1760463	568535	1470268	337744	290195	31962	777	594203	157754
江 苏 Jiangsu	2583645	943053	2464107	519501	119538	6733	239	680892	305096
浙 江 Zhejiang	1003349	371652	933702	259761	69647	7253	185	109010	54451
安 徽 Anhui	1691835	572385	1635734	331802	56101	3249	65	411284	114350
福 建 Fujian	823414	287404	783168	188078	40246	3142	129	127683	49040
江 西 Jiangxi	1313600	458012	1260337	297270	53263	1240	81	589988	132926
山 东 Shandong	3181553	1159730	3103701	635058	77852	6205	155	738495	309152
河 南 Henan	3187652	1170111	3096865	605141	90787	5484	118	745624	156062
湖 北 Hubei	2349096	888386	2282034	339344	67062	4171	104	826600	270975
湖 南 Hunan	2046426	736111	1940529	452429	105897	4566	85	901992	191593
广 东 Guangdong	2263804	812592	2199492	519827	64312	8082	427	336366	103339
广 西 Guangxi	1179368	442175	1123580	264626	55788	2179	83	229146	78058
海 南 Hainan	409200	166159	401453	64254	7747	696	17	94169	17267
重 庆 Chongqing	1431726	498550	1405636	495440	26090	6409	106	221566	73466
四 川 Sichuan	1972790	689545	1901850	447156	70940	4882	218	452204	191228
贵 州 Guizhou	881012	288302	840165	172214	40847	2412	39	192482	59661
云 南 Yunnan	1114061	406890	1085887	274672	28174	2461	243	173699	91923
西 藏 Tibet	47790	16624	41212	10044	6578	143	29	1953	1258
陕 西 Shaanxi	1625497	561643	1580788	361853	44709	2888	7	492288	125867
甘 肃 Gansu	1067130	379050	1039249	238611	27881	1788	11	202083	74702
青 海 Qinghai	207822	71313	198821	61162	9001	1244	21	18561	8132
宁 夏 Ningxia	303574	107207	296580	60945	6994	739	13	29256	13666
新 疆 Xinjiang	1409547	563662	1367278	250291	42269	2081	12	136571	60681

3-18 续表 continued

地 区 Region	劳动报酬和生活费 Earnings and Living Subsidies						
	就业人员 劳动报酬 (千元) Earnings of Employment (1 000 yuan)	在岗职工 工资总额 Wages of On-post Staff and Workers	其他就业人 员劳动报酬 Earnings of Others	不在岗职工 生活费 (千元) Living Sub- sidies of Not-on- post Staff and Workers (1 000 yuan)	就业人员 平均报酬 (元) Average Earnings of Employ- ment (yuan)	在岗职工 平均工资 (元) Average Wage of On-post Staff and Workers (yuan)	不在岗职工 平均生活费 (元) Average Liv- ing Subsidy of Not-on- post Staff and Workers (yuan)
全 国 National	636049488	615198587	20850901	37806590	12496	12602	2911
北 京 Beijing	44613494	41319470	3294024	1772704	22275	22483	6762
天 津 Tianjin	14395301	13980338	414963	984980	16616	16834	2846
河 北 Hebei	23958789	23541126	417663	1776696	10660	10721	3002
山 西 Shanxi	18471847	18069501	402346	1111221	9829	9893	2432
内 蒙 古 Inner Mongolia	10849268	10703584	145684	592934	9306	9359	3164
辽 宁 Liaoning	50683849	49812133	871716	2803374	12226	12357	2519
吉 林 Jilin	15620248	15383265	236983	1330883	10375	10390	1996
黑 龙 江 Heilongjiang	26270337	25001341	1268996	1603889	9199	9514	1496
上 海 Shanghai	40811436	37253636	3557800	2463571	23074	24771	4090
江 苏 Jiangsu	36612866	35337471	1275395	2780689	13741	13892	3975
浙 江 Zhejiang	20037436	19056982	980454	619353	19907	20266	5462
安 徽 Anhui	16532747	16058138	474609	1038666	9485	9529	2537
福 建 Fujian	12462347	12048062	414285	374862	15035	15268	2842
江 西 Jiangxi	11870754	11532374	338380	1082367	8836	8945	1833
山 东 Shandong	38836859	38129790	707069	2841889	12157	12237	3899
河 南 Henan	30432376	29800729	631647	1423409	9714	9794	2011
湖 北 Hubei	22708197	22310369	397828	2197908	9526	9617	2640
湖 南 Hunan	22411217	21551241	859976	1968031	10902	11051	2198
广 东 Guangdong	47351675	46273269	1078406	1244259	20695	20779	3658
广 西 Guangxi	12810437	12441606	368831	542603	10823	10998	2370
海 南 Hainan	3148563	3091431	57132	182235	7601	7604	1942
重 庆 Chongqing	16940609	16700397	240212	946631	11728	11780	4175
四 川 Sichuan	22924112	22160372	763740	1687192	11400	11478	3686
贵 州 Guizhou	9170242	8858435	311807	541166	10510	10634	2916
云 南 Yunnan	13447283	13295670	151613	927370	11831	12004	5534
西 藏 Tibet	803158	757394	45764	20585	16691	18326	11584
陕 西 Shaanxi	16991443	16684535	306908	1186912	10368	10466	2427
甘 肃 Gansu	12273803	12048887	224916	777480	11363	11477	3834
青 海 Qinghai	3229133	3176063	53070	78248	15296	15890	4383
宁 夏 Ningxia	3610545	3550890	59655	125935	11657	11747	4393
新 疆 Xinjiang	15769117	15270088	499029	778548	10717	10753	5613

## 四、国有单位就业人员和劳动报酬

Employment and Earnings in State-owned Units



## 4-1 分行业就业人员和劳动报酬

( 国有单位 )

### EMPLOYMENT AND EARNINGS BY SECTOR

(State-owned Units, 2002)

项 目	Item	年末人数 (千人) Year-end Figures (1 000 persons)	# 女 性 Female	劳动报酬	平均劳动
				(亿元) Earnings (100 million yuan )	报 酬 (元) Average Earning (yuan)
<b>全 国 总 计</b>	<b>National Total</b>	<b>71629</b>	<b>26277</b>	<b>9138.0</b>	<b>12701</b>
按隶属关系分组	<b>Grouped by Administrative Relationship</b>				
中央	Under Central Government	13781	4583	2430.0	17487
省、自治区、直辖市	Under Provincial Government	12152	4125	1633.4	13350
地区	Under Prefectural Government	14209	5653	1886.6	13149
县及县以下	At and Below County Level	31117	11823	3143.2	10102
其他	Other	370	93	44.8	12685
按企、事业和机关分组	<b>Grouped by Enterprises, Institutions and Agencies</b>				
企业	Enterprises	35310	12133	4279.2	11966
其中：地方	Local	23377	8292	2249.5	9477
事业	Institutions	25813	11494	3402.0	13237
其中：地方	Local	24111	10819	3061.2	12756
机关	Agencies and Organizations	10507	2651	1456.7	13894
其中：地方	Local	9932	2478	1347.7	13594
按国民经济行业分组	<b>Grouped by Sector</b>				
农、林、牧、渔业	<b>Farming, Forestry, Animal Husbandry &amp; Fishery</b>	<b>4334</b>	<b>1618</b>	<b>272.7</b>	<b>6234</b>
农业	Farming	2450	991	131.0	5273
林业	Forestry	661	246	39.5	5911
畜牧业	Animal Husbandry	244	92	13.2	5522
渔业	Fishery	73	22	5.9	7953
农、林、牧、渔服务业	Services	906	266	83.1	9151
采掘业	<b>Mining and Quarrying</b>	<b>3504</b>	<b>883</b>	<b>372.5</b>	<b>10580</b>
制造业	<b>Manufacturing</b>	<b>9949</b>	<b>3708</b>	<b>1098.9</b>	<b>10825</b>
电力、煤气及水的生产和供应业	<b>Production and Supply of Electricity, Gas and Water</b>	<b>2235</b>	<b>711</b>	<b>349.0</b>	<b>15636</b>
建筑业	<b>Construction</b>	<b>3206</b>	<b>629</b>	<b>365.1</b>	<b>11139</b>
土木工程建筑业	Civil Engineering	2783	537	300.4	10615
线路、管道和设备安装业	Circuit Pipelines and Equipment Installation	387	85	60.7	14735
装修装饰业	Buildings Fitting up and Decoration	36	6	4.1	11263
地质勘查业、水利管理业	<b>Geological Prospecting and Water Conservancy</b>	<b>956</b>	<b>259</b>	<b>115.9</b>	<b>12219</b>
地质勘查业	Geological Prospecting	428	119	62.2	14801
水利管理业	Water Conservancy	528	140	53.7	10164
交通运输、仓储及邮电通信业	<b>Transport, Storage, Post and Telecommunications</b>	<b>5182</b>	<b>1428</b>	<b>821.9</b>	<b>15758</b>
铁路运输业	Railway Transport	1736	359	287.0	16374
公路运输业	Highway Transport	590	205	51.2	8562
管道运输业	Pipeline Transport	39	11	9.9	25478
水上运输业	Water Way Transport	170	25	33.0	18746
航空运输业	Air Transport	83	28	23.6	28491
交通运输辅助业	Transport Supporting & Auxiliary Services	1181	307	170.7	14479
其他交通运输业	Other Transport	5	2	0.7	12590
仓储业	Storage	321	106	31.0	9309
邮电通信业	Post and Telecommunications	1056	387	214.9	20463
批发和零售贸易、餐饮业	<b>Wholesale &amp; Retail Trade &amp; Catering Services</b>	<b>3804</b>	<b>1580</b>	<b>365.8</b>	<b>9371</b>
食品、饮料、烟草和家具用品批发业	Wholesale Trade of Food, Beverages, Tobacco and Household Goods	1709	640	161.7	9170
能源、材料和机械电子设备批发业	Wholesale Trade of Energy, Materials and Electronic Equipment	527	181	63.0	11600

4-1 续表 continued

项 目	Item	年末人数		劳动报酬	平均劳动
		(千人)	# 女性	(亿元)	报 酬
		Year-end	Female	Earnings	(元)
		Figures		(100	Average
		(1 000		million	Earning
		persons)		yuan )	(yuan)
其他批发业	Other Wholesale Trade	205	85	24.4	11748
零售业	Retail Trade	1159	569	92.4	7812
商业经纪与代理业	Commercial Brokerage and Agencies	37	14	11.1	29268
餐饮业	Catering Services	167	91	13.3	7834
金融、保险业	<b>Finance and Insurance</b>	<b>2162</b>	<b>975</b>	<b>398.1</b>	<b>18313</b>
金融业	Finance	1799	779	351.2	19247
保险业	Insurance	362	196	46.8	13426
房地产业	<b>Real Estate Trade</b>	<b>613</b>	<b>214</b>	<b>86.2</b>	<b>14144</b>
房地产开发与经营业	Real Estate Development and Operation	207	72	32.0	15260
房地产管理业	Real Estate Managment	379	131	50.4	13526
房地产代理与经纪业	Real Estate Brokerages and Agencies	27	11	3.8	14003
社会服务业	<b>Social Services</b>	<b>3274</b>	<b>1385</b>	<b>392.6</b>	<b>12067</b>
公共设施服务业	Public Facilities Services	1828	766	223.6	12341
居民服务业	Resident Services	142	57	18.8	13290
旅馆业	Hotels	638	354	65.9	10223
租赁服务业	Leasing Services	15	5	1.7	11518
旅游业	Tourism	82	37	9.9	12165
娱乐服务业	Recreational Services	16	7	1.9	11705
信息、咨询服务业	Information and Consultancy Services	113	44	18.7	16668
计算机应用服务业	Computer Application Services	23	8	5.5	23957
其他社会服务业	Other Social Services	417	105	46.6	11416
卫生、体育和社会福利业	<b>Health Care, Sporting and Social Welfare</b>	<b>4378</b>	<b>2566</b>	<b>658.0</b>	<b>15121</b>
卫生	Health Care	4098	2447	616.2	15127
体育	Sports	77	27	13.6	17656
社会福利保障业	Social Welfare	203	92	28.2	14024
教育、文化艺术和广播	<b>Education, Culture and Arts, Radio,</b>				
电影电视业	<b>Film amd Television</b>	<b>14972</b>	<b>6816</b>	<b>1970.7</b>	<b>13237</b>
教育	Education	13907	6401	1804.1	13046
# 普通高等学校	Regular Institution of Higher Education	1178	494	245.1	21084
普通中学	Regular Secondary Schools	4885	2064	617.7	12797
小学校	Primary Schools	5963	2925	664.5	11143
文化艺术业	Culture and Arts	614	257	102.0	16726
广播电影电视业	Radio, Film and Television	451	158	64.6	14411
科学研究和综合技术服	<b>Scientific Research and Polytechnical</b>				
务业	<b>Services</b>	<b>1391</b>	<b>472</b>	<b>261.0</b>	<b>18792</b>
科学研究业	Scientific Research	609	211	121.5	19850
自然科学研究	Natural Science Research	493	171	97.7	19692
社会科学研究	Social Science Research	38	14	7.9	20751
其他科学研究	Other Science Research	77	26	15.9	20416
综合技术服务业	Polytechnical Services	782	260	139.6	17959
# 气象	Meteorology	50	18	8.1	16015
地震	Seismology	12	3	1.9	15953
测绘	Surveying and Mapping	43	12	7.2	16689
技术监督	Technological Supervision	159	51	25.7	16272
海洋环境	Oceanic Environment	7	1	1.4	21179
环境保护	Environmental Protection	81	31	11.3	14068
技术推广和科技交流	Technology Application & Dissemination as Well				
服务业	as Science & Technology Exchange Services	85	32	12.3	15181
工程设计业	Engineering Design	264	85	56.7	21391
其他综合技术服务业	Other Polytechnical Services	73	22	13.9	19114
国家机关、政党机关和	<b>Government Agencies, Party Agencies and</b>				
社会团体	<b>Social Organizations</b>	<b>10710</b>	<b>2696</b>	<b>1482.1</b>	<b>13858</b>
# 国家机关	Government Agencies	10006	2515	1379.8	13809
政党机关	Party Agencies	536	116	76.2	14252
其他行业	<b>Others</b>	<b>960</b>	<b>338</b>	<b>127.7</b>	<b>13258</b>
# 企业管理机构	Enterprise Management Organizations	557	185	77.7	13894

## 4-2 分行业在岗职工人数和工资

( 国有单位 )

### ON-POST STAFF AND WORKERS AND WAGES BY SECTOR

(State-owned Units, 2002)

项 目	Item	年末人数 (千人) Year-end Figures (1 000 persons)	工资总额 (亿元) Total Wages (100 million yuan )	平均人数 (千人) Average Figures (1 000 persons)	平均工资 (元) Average Wage (yuan)
全 国 总 计	<b>National Total</b>	<b>69238</b>	<b>8948.6</b>	<b>69534</b>	<b>12869</b>
按隶属关系分组	<b>Grouped by Administrative Relationship</b>				
中央	Under Central Government	13070	2354.2	13185	17855
省、自治区、直辖市	Under Provincial Government	11655	1593.4	11736	13577
地区	Under Prefectural Government	13825	1853.0	13954	13280
县及县以下	At and Below County Level	30338	3104.8	30322	10240
其他	Other	350	43.2	336	12837
按企、事业和机关分组	<b>Grouped by Enterprises, Institutions and Agencies</b>				
企业	Enterprises	33819	4149.5	34268	12109
其中：地方	Local	22564	2188.8	22908	9555
事业	Institutions	25085	3353.4	24955	13438
其中：地方	Local	23431	3020.2	23308	12958
机关	Agencies and Organizations	10333	1445.7	10312	14020
其中：地方	Local	9766	1337.4	9749	13718
按国民经济行业分组	<b>Grouped by Sector</b>				
农、林、牧、渔业	<b>Farming, Forestry, Animal Husbandry &amp; Fishery</b>	<b>4104</b>	<b>262.3</b>	<b>4146</b>	<b>6326</b>
农业	Farming	2263	122.3	2298	5322
林业	Forestry	642	38.8	651	5964
畜牧业	Animal Husbandry	237	12.9	232	5551
渔业	Fishery	71	5.8	72	8024
农、林、牧、渔服务业	Services	891	82.5	893	9238
采掘业	<b>Mining and Quarrying</b>	<b>3475</b>	<b>370.2</b>	<b>3492</b>	<b>10601</b>
制造业	<b>Manufacturing</b>	<b>9785</b>	<b>1086.1</b>	<b>9987</b>	<b>10876</b>
电力、煤气及水的生产和供应业	<b>Production and Supply of Electricity, Gas and Water</b>	<b>2201</b>	<b>346.9</b>	<b>2196</b>	<b>15799</b>
建筑业	<b>Construction</b>	<b>3022</b>	<b>344.8</b>	<b>3070</b>	<b>11231</b>
土木工程建筑业	Civil Engineering	2614	281.7	2639	10675
线路、管道和设备安装业	Circuit Pipelines and Equipment Installation	378	59.5	401	14836
装修装饰业	Buildings Fitting up and Decoration	30	3.6	30	11953
地质勘查业、水利管理业	<b>Geological Prospecting and Water Conservancy</b>	<b>942</b>	<b>114.9</b>	<b>934</b>	<b>12296</b>
地质勘查业	Geological Prospecting	421	61.6	414	14906
水利管理业	Water Conservancy	521	53.3	521	10225
交通运输、仓储及邮电通信业	<b>Transport, Storage, Post and Telecommunications</b>	<b>4981</b>	<b>804.0</b>	<b>5015</b>	<b>16030</b>
铁路运输业	Railway Transport	1683	281.8	1694	16631
公路运输业	Highway Transport	582	50.6	590	8575
管道运输业	Pipeline Transport	38	9.8	38	25730
水上运输业	Water Way Transport	169	32.9	175	18791
航空运输业	Air Transport	83	23.6	83	28522
交通运输辅助业	Transport Supporting & Auxiliary Services	1155	168.8	1154	14633
其他交通运输业	Other Transport	5	0.6	5	12760
仓储业	Storage	317	30.6	328	9325
邮电通信业	Post and Telecommunications	949	205.3	949	21639
批发和零售贸易、餐饮业	<b>Wholesale &amp; Retail Trade &amp; Catering Services</b>	<b>3646</b>	<b>354.1</b>	<b>3750</b>	<b>9444</b>
食品、饮料、烟草和家具及日用品批发业	Wholesale Trade of Food, Beverages, Tobacco and Household Goods	1664	158.2	1715	9226
能源、材料和机械电子设备批发业	Wholesale Trade of Energy, Materials and Electronic Equipment	499	60.6	513	11814

4-2 续表 continued

项 目	Item	年末人数 (千人) Year-end Figures (1 000 persons)	工资总额 (亿元) Total Wages (100 million yuan )	平均人数 (千人) Average Figures (1 000 persons)	平均工资 (元) Average Wage (yuan)
其他批发业	Other Wholesale Trade	198	23.8	200	11889
零售业	Retail Trade	1091	87.9	1123	7832
商业经纪与代理业	Commercial Brokerage and Agencies	35	10.8	36	29969
餐饮业	Catering Services	159	12.7	163	7810
金融、保险业	<b>Finance and Insurance</b>	<b>1842</b>	<b>365.9</b>	<b>1862</b>	<b>19648</b>
金融业	Finance	1694	340.0	1717	19804
保险业	Insurance	148	25.9	146	17807
房地产业	<b>Real Estate Trade</b>	<b>574</b>	<b>82.8</b>	<b>572</b>	<b>14465</b>
房地产开发与经营业	Real Estate Development and Operation	194	30.7	197	15627
房地产管理业	Real Estate Managment	353	48.4	350	13835
房地产代理与经纪业	Real Estate Brokerages and Agencies	26	3.7	26	14148
社会服务业	<b>Social Services</b>	<b>3110</b>	<b>378.2</b>	<b>3090</b>	<b>12239</b>
公共设施服务业	Public Facilities Services	1750	217.7	1733	12559
居民服务业	Resident Services	131	18.1	131	13806
旅馆业	Hotels	605	62.7	611	10262
租赁服务业	Leasing Services	13	1.6	14	11672
旅游业	Tourism	79	9.7	78	12318
娱乐服务业	Recreational Services	15	1.8	15	11902
信息、咨询服务业	Information and Consultancy Services	105	17.4	104	16736
计算机应用服务业	Computer Application Services	21	4.9	21	23960
其他社会服务业	Other Social Services	391	44.3	383	11574
卫生、体育和社会福利业	<b>Health Care, Sporting and Social Welfare</b>	<b>4267</b>	<b>647.9</b>	<b>4240</b>	<b>15281</b>
卫生	Health Care	3998	607.1	3973	15281
体育	Sports	74	13.2	73	17999
社会福利保障业	Social Welfare	195	27.7	194	14265
教育、文化艺术和广播 电影电视业	<b>Education, Culture and Arts, Radio, Film amd Television</b>	<b>14522</b>	<b>1944.4</b>	<b>14432</b>	<b>13473</b>
教育	Education	13495	1782.3	13411	13290
# 普通高等学校	Regular Institution of Higher Education	1155	242.4	1140	21270
普通中学	Regular Secondary Schools	4796	611.8	4739	12910
小学校	Primary Schools	5720	655.4	5710	11478
文化艺术业	Culture and Arts	590	99.2	586	16925
广播电影电视业	Radio, Film and Television	437	62.8	435	14452
科学研究和综合技术服 务业	<b>Scientific Research and Polytechnical Services</b>	<b>1332</b>	<b>253.9</b>	<b>1336</b>	<b>19006</b>
科学研究业	Scientific Research	589	119.0	594	20051
自然科学研究	Natural Science Research	478	95.9	482	19880
社会科学研究	Social Science Research	37	7.8	37	20988
其他科学研究	Other Science Research	74	15.3	74	20689
综合技术服务业	Polytechnical Services	743	134.9	742	18170
# 气象	Meteorology	50	8.0	50	16088
地震	Seismology	12	1.9	12	16021
测绘	Surveying and Mapping	42	7.0	42	16836
技术监督	Technological Supervision	153	25.0	152	16411
海洋环境	Oceanic Environment	7	1.4	7	21314
环境保护	Environmental Protection	79	11.1	78	14215
技术推广和科技交流 服务业	Technology Application & Dissemination as Well as Science & Technology Exchange Services	74	11.6	75	15489
工程设计业	Engineering Design	251	54.7	252	21721
其他综合技术服务业	Other Polytechnical Services	67	13.0	67	19470
国家机关、政党机关和 社会团体	<b>Government Agencies, Party Agencies and Social Organizations</b>	<b>10527</b>	<b>1470.4</b>	<b>10513</b>	<b>13987</b>
# 国家机关	Government Agencies	9835	1369.1	9822	13940
政党机关	Party Agencies	531	75.9	530	14328
其他行业	<b>Others</b>	<b>908</b>	<b>121.8</b>	<b>898</b>	<b>13559</b>
# 企业管理机构	Enterprise Management Organizations	530	75.7	532	14231



### 4-3 分地区分行业就业人员和劳动报酬

(国有单位)

#### EMPLOYMENT AND EARNINGS BY SECTOR AND REGION

(State-owned Units, 2002)

地 区 Region	总 计 Total				中央属单位 Units Under Central Government			
	年末人数 (人) Year-end Figures (person)	# 女 性 Female	劳动报酬 (千元) Earnings (1 000 yuan)	平均劳动 报 酬 (元) Average Earning (yuan)	年末人数 (人) Year-end Figures (person)	# 女 性 Female	劳动报酬 (千元) Earnings (1 000 yuan)	平均劳动 报 酬 (元) Average Earning (yuan)
<b>全 国 National</b>	<b>71629376</b>	<b>26277484</b>	<b>913797279</b>	<b>12701</b>	<b>13781058</b>	<b>4583227</b>	<b>243001598</b>	<b>17487</b>
北 京 Beijing	2248456	854967	52688194	23301	958610	354157	26561645	27456
天 津 Tianjin	955213	359427	16171426	16668	224634	64507	4725547	20617
河 北 Hebei	3843042	1503475	40803062	10500	672887	202817	9786372	14320
山 西 Shanxi	2614506	931864	25721879	9823	509501	147638	6551258	12796
内 蒙 古 Inner Mongolia	1777354	665843	18099294	10212	191931	77609	2347863	12208
辽 宁 Liaoning	3382699	1247705	42186412	12094	862932	247404	14458867	16436
吉 林 Jilin	2195555	828443	22730789	10324	451145	144082	7705028	16904
黑 龙 江 Heilongjiang	3697892	1345056	35409396	9638	739715	232519	10782790	15014
上 海 Shanghai	1736742	647598	40488576	23090	504918	146300	14270465	28451
江 苏 Jiangsu	3423340	1213016	51698652	14811	521889	170665	10465437	19734
浙 江 Zhejiang	1810694	712772	40194676	22322	298790	111435	7411430	24953
安 徽 Anhui	2381171	802098	23678810	9877	317912	87913	4277653	13262
福 建 Fujian	1543941	563564	22934631	14809	190342	65592	3998085	21095
江 西 Jiangxi	2140092	726929	20439173	9475	298905	93248	4297477	13779
山 东 Shandong	5044856	1810942	63780846	12631	788577	247493	15018300	18926
河 南 Henan	4271043	1570047	40706941	9791	651998	217970	10033250	15657
湖 北 Hubei	3529057	1293410	36602185	10280	717017	240404	10706670	14696
湖 南 Hunan	3219803	1159398	36275148	11245	503187	171226	8052595	15838
广 东 Guangdong	3829107	1480950	75103847	19529	513571	187720	15302521	29806
广 西 Guangxi	2049687	788392	22291168	10785	227380	74299	3633647	15947
海 南 Hainan	602338	235323	5644836	9297	39286	14593	710314	17689
重 庆 Chongqing	1306572	453461	15409588	11694	332303	106876	4813331	14401
四 川 Sichuan	3369638	1215237	41625829	12264	744182	268549	12533685	16481
贵 州 Guizhou	1535888	508665	15221225	9954	217208	72796	3313401	15034
云 南 Yunnan	2010301	748315	24741451	12211	205806	70497	3384288	16256
西 藏 Tibet	157486	52301	3634057	23199	12496	4510	383639	30450
陕 西 Shaanxi	2607577	904421	27525461	10544	726810	242395	10205541	13977
甘 肃 Gansu	1612300	534723	18444329	11605	326866	107118	4549626	14665
青 海 Qinghai	356556	129130	5513212	15341	88344	30219	1776248	19900
宁 夏 Ningxia	440693	165691	5459815	12253	73522	24316	1237836	16800
新 疆 Xinjiang	1935777	824321	22572371	11378	868394	356360	9706789	10629

4-3 续表 1 continued

地 区 Region	省、自治区、直辖市属单位 Units Under Provincial Government				地区属单位 Units Under Prefectural Government			
	年末人数 (人) Year-end Figures (person)	# 女 性 Female	劳动报酬 (千元) Earnings (1 000 yuan)	平均劳动 报 酬 (元) Average Earning (yuan)	年末人数 (人) Year-end Figures (person)	# 女 性 Female	劳动报酬 (千元) Earnings (1 000 yuan)	平均劳动 报 酬 (元) Average Earning (yuan)
	<b>全 国 National</b>	<b>12152169</b>	<b>4125290</b>	<b>163336056</b>	<b>13350</b>	<b>14209315</b>	<b>5653064</b>	<b>188663766</b>
北 京 Beijing	622679	221993	12936599	20464	536481	256655	11551757	21201
天 津 Tianjin	408568	142135	6632294	15867	243766	121033	3751048	15327
河 北 Hebei	557043	161999	7449729	13185	752907	320837	7618669	9861
山 西 Shanxi	595840	180832	6759628	11190	426995	170798	3720174	8654
内 蒙 古 Inner Mongolia	304739	101376	3060972	10178	406185	157591	3627506	8950
辽 宁 Liaoning	317386	101370	4844709	14947	959547	358493	11809249	11647
吉 林 Jilin	344512	116137	3441695	10137	457638	177426	4278578	9280
黑 龙 江 Heilongjiang	1247241	423007	8751773	7083	749700	311927	7366100	9748
上 海 Shanghai	677910	237688	14307711	20570	519675	249830	11292652	21645
江 苏 Jiangsu	418183	142834	6558631	15506	822495	304671	13665324	16228
浙 江 Zhejiang	179557	63000	4869260	27203	322869	123675	7226922	22441
安 徽 Anhui	285613	99896	3015038	10442	543003	214429	5966297	10891
福 建 Fujian	205794	65224	3420786	16515	329295	118174	5424003	16416
江 西 Jiangxi	353647	122391	3893023	10955	330096	131613	3223952	10030
山 东 Shandong	630667	198107	9728797	15443	995621	388889	13153439	13074
河 南 Henan	374309	129450	4562352	12605	966357	378344	9152006	9707
湖 北 Hubei	338536	119544	3491136	10347	795569	308487	8443897	10445
湖 南 Hunan	459323	150022	5996205	13219	646351	251243	6707246	10350
广 东 Guangdong	403717	143905	9889364	24218	977192	376893	22125880	22547
广 西 Guangxi	271224	105204	3165530	11526	439445	170114	5583896	12622
海 南 Hainan	319994	135009	2463749	7596	52264	20711	756911	14263
重 庆 Chongqing	297853	101288	3721476	12313				
四 川 Sichuan	361476	119912	4674669	12802	602478	226564	7152429	11719
贵 州 Guizhou	290592	86086	2945956	10239	234289	87907	2034371	8583
云 南 Yunnan	520933	190581	6455405	12130	220394	88029	2628395	11876
西 藏 Tibet	39072	14534	918725	23772	36618	14358	901552	24511
陕 西 Shaanxi	476546	150662	4879127	10076	335155	120410	3294181	9826
甘 肃 Gansu	428563	141284	4931122	11363	210398	79128	2415599	11513
青 海 Qinghai	90988	31654	1270589	13565	38790	16379	534176	13816
宁 夏 Ningxia	146807	56015	1750188	11714	47908	19521	588295	12009
新 疆 Xinjiang	182857	72151	2549818	13462	209834	88935	2669262	12479

4-3 续表 2 continued

地 区 Region	县及县以下属单位 Units at and Below County Level				其他隶属关系单位 Other Units			
	年末人数 (人) Year-end Figures (person)	# 女 性 Female	劳动报酬 (千元) Earnings (1 000 yuan)	平均劳动 报 酬 (元) Average Earning (yuan)	年末人数 (人) Year-end Figures (person)	# 女 性 Female	劳动报酬 (千元) Earnings (1 000 yuan)	平均劳动 报 酬 (元) Average Earning (yuan)
	<b>全 国 National</b>	<b>31116950</b>	<b>11823403</b>	<b>314316631</b>	<b>10102</b>	<b>369884</b>	<b>92500</b>	<b>4479228</b>
北 京 Beijing	20124	9241	399790	20024	110562	12921	1238403	12797
天 津 Tianjin	75299	30804	1010045	13412	2946	948	52492	17710
河 北 Hebei	1857507	816341	15924547	8552	2698	1481	23745	8202
山 西 Shanxi	1082170	432596	8690819	8103				
内 蒙 古 Inner Mongolia	749421	296763	7244838	9633	125078	32504	1818115	14914
辽 宁 Liaoning	1242594	540377	11072313	8718	240	61	1274	5158
吉 林 Jilin	939436	390074	7284739	7729	2824	724	20749	7696
黑 龙 江 Heilongjiang	956870	376237	8462917	8813	4366	1366	45816	10401
上 海 Shanghai	31810	12896	579122	18135	2429	884	38626	14185
江 苏 Jiangsu	1660773	594846	21009260	12394				
浙 江 Zhejiang	1007397	413878	20661749	20651	2081	784	25315	12055
安 徽 Anhui	1221985	395785	10321437	8421	12658	4075	98385	7729
福 建 Fujian	817924	314351	10080871	12277	586	223	10886	20159
江 西 Jiangxi	1156835	379258	9022698	7726	609	419	2023	3344
山 东 Shandong	2621263	973267	25769283	9869	8728	3186	111027	12756
河 南 Henan	2252907	832897	16754034	7661	25472	11386	205299	8218
湖 北 Hubei	1674265	622940	13935039	8282	3670	2035	25443	6808
湖 南 Hunan	1596253	582051	15365949	9597	14689	4856	153153	10460
广 东 Guangdong	1917917	769586	27501510	14281	16710	2846	284572	16841
广 西 Guangxi	1104954	435991	9841710	8826	6684	2784	66385	9794
海 南 Hainan	189635	64562	1699879	9020	1159	448	13983	12075
重 庆 Chongqing	676416	245297	6874781	10091				
四 川 Sichuan	1646601	595691	17128823	10422	14901	4521	136223	9330
贵 州 Guizhou	790500	260611	6887844	8822	3299	1265	39653	12458
云 南 Yunnan	1063168	399208	12273363	11531				
西 藏 Tibet	69261	18877	1429868	20848	39	22	273	7000
陕 西 Shaanxi	1067371	390471	9129975	8620	1695	483	16637	9879
甘 肃 Gansu	645919	206967	6544255	10309	554	226	3727	6727
青 海 Qinghai	138434	50878	1932199	14023				
宁 夏 Ningxia	172456	65839	1883496	10854				
新 疆 Xinjiang	669485	304823	7599478	11484	5207	2052	47024	8451

4-3 续表 3 continued

地 区 Region	企业单位 Enterprises				非农企业单位 Nonagricultural Enterprises			
	年末人数 (人) Year-end Figures (person)	# 女 性 Female	劳动报酬 (千元) Earnings (1 000 yuan)	平均劳动 报 酬 (元) Average Earning (yuan)	年末人数 (人) Year-end Figures (person)	# 女 性 Female	劳动报酬 (千元) Earnings (1 000 yuan)	平均劳动 报 酬 (元) Average Earning (yuan)
	<b>全 国 National</b>	<b>35309675</b>	<b>12132633</b>	<b>427920792</b>	<b>11966</b>	<b>30975567</b>	<b>10514827</b>	<b>400649398</b>
北 京 Beijing	1271391	409563	27312809	21232	1254175	402705	27037089	21310
天 津 Tianjin	510111	157352	8479807	16101	500490	154322	8365161	16182
河 北 Hebei	1919491	655893	20224461	10312	1826596	623070	19760750	10582
山 西 Shanxi	1418914	427284	13772420	9642	1378504	415903	13474302	9707
内 蒙 古 Inner Mongolia	847214	290892	7623748	9069	612883	206294	6149833	10148
辽 宁 Liaoning	1862529	588218	23087367	11726	1600251	485829	21811326	12774
吉 林 Jilin	1198289	397024	11867315	9816	1056288	349441	11150627	10450
黑 龙 江 Heilongjiang	2417429	814247	20387051	8494	1840560	604525	17362043	9531
上 海 Shanghai	1007369	307808	23014973	22437	992560	304162	22809313	22586
江 苏 Jiangsu	1554142	542531	21875860	13521	1382488	478666	20668488	14331
浙 江 Zhejiang	607312	220088	12605640	20739	573493	210466	12051871	21044
安 徽 Anhui	1042916	368472	9150966	8623	928009	324926	8476569	8970
福 建 Fujian	610965	208652	9212221	14948	541129	183338	8697233	15929
江 西 Jiangxi	976767	340456	8704395	8756	804305	281273	7831348	9505
山 东 Shandong	2503191	891843	31312788	12432	2428046	870973	30643438	12542
河 南 Henan	2203606	785375	20571667	9533	2114343	757781	20059796	9685
湖 北 Hubei	1775868	653670	17583336	9754	1444396	517043	15975630	10880
湖 南 Hunan	1497949	522565	16095509	10686	1321623	457322	15099457	11356
广 东 Guangdong	1598709	562797	31593343	19423	1461108	510990	30610513	20564
广 西 Guangxi	865953	317527	9062803	10376	721688	263837	8168506	11202
海 南 Hainan	369574	151139	2667084	7132	159918	53511	1823373	11260
重 庆 Chongqing	641509	207460	7345955	11189	620115	201328	7161771	11283
四 川 Sichuan	1429075	488492	17523920	11969	1329812	461318	16692198	12242
贵 州 Guizhou	702148	221187	7135843	10335	654860	207265	6748890	10492
云 南 Yunnan	821540	300208	9883836	11754	642993	230795	8424801	12777
西 藏 Tibet	39304	13693	702585	17694	33219	12634	609507	18121
陕 西 Shaanxi	1320333	438531	13941713	10470	1259162	420379	13451787	10588
甘 肃 Gansu	824386	276856	8999170	11202	739517	249770	8276152	11524
青 海 Qinghai	159498	54659	2557436	15664	135008	47919	2304637	16600
宁 夏 Ningxia	216336	79445	2580979	11621	166115	57596	2247743	13066
新 疆 Xinjiang	1095857	438706	11043792	9655	451913	169446	6705246	14077

4-3 续表 4 continued

地 区 Region	企业中地方单位 Local Enterprises				事业单位 Institutions			
	年末人数 (人) Year-end Figures (person)	# 女 性 Female	劳动报酬 (千元) Earnings (1 000 yuan)	平均劳动 报 酬 (元) Average Earning (yuan)	年末人数 (人) Year-end Figures (person)	# 女 性 Female	劳动报酬 (千元) Earnings (1 000 yuan)	平均劳动 报 酬 (元) Average Earning (yuan)
全 国 National	23377433	8292073	224948274	9477	25812508	11494054	340204974	13237
北 京 Beijing	610786	211154	10476083	16608	751839	375258	19530408	25941
天 津 Tianjin	317293	103774	4455583	13527	328457	170900	5580437	17041
河 北 Hebei	1322202	477054	11575246	8549	1357167	701721	14149808	10452
山 西 Shanxi	945708	291303	7652605	8034	805800	399651	7978062	9971
内 蒙 古 Inner Mongolia	563312	192997	3900578	6972	656465	298373	7171105	10932
辽 宁 Liaoning	1089377	371629	10112030	8577	1133992	562149	13758985	12165
吉 林 Jilin	803612	274512	5248381	6483	770601	374195	8246002	10733
黑 龙 江 Heilongjiang	1724622	598133	10440019	6039	935261	437041	10729155	11556
上 海 Shanghai	604081	202079	11437802	18299	580508	299148	13641075	23544
江 苏 Jiangsu	1132112	406273	13357182	11225	1440480	585235	21883922	15159
浙 江 Zhejiang	350093	122552	6190462	17581	860746	415730	19175722	22521
安 徽 Anhui	771950	294752	5537563	7045	974635	350921	10229169	10524
福 建 Fujian	451075	153051	5842289	12787	655780	291996	9516825	14533
江 西 Jiangxi	715037	257889	4867352	6777	824881	307812	8169420	9911
山 东 Shandong	1805762	674978	17854692	9831	1793788	748854	22843685	12804
河 南 Henan	1606205	582689	11570929	7373	1247809	567010	12384221	10268
湖 北 Hubei	1167582	454542	8783072	7421	1252550	514501	13151923	10489
湖 南 Hunan	1041467	368232	9083267	8700	1171942	499310	13898989	11886
广 东 Guangdong	1200689	425332	20146505	16414	1559208	755515	28953574	18685
广 西 Guangxi	659903	250657	5799693	8694	905657	398254	9537690	10521
海 南 Hainan	343381	142016	2173190	6262	160446	66332	1951033	12172
重 庆 Chongqing	346429	112572	3273807	9102	489128	202569	5850322	11984
四 川 Sichuan	793154	263751	7359035	9069	1380999	574661	16837569	12269
贵 州 Guizhou	502804	154053	4117683	8431	547152	213079	5183415	9420
云 南 Yunnan	648515	241627	6950413	10445	831080	354344	10343449	12521
西 藏 Tibet	30441	10648	448627	14594	59278	22341	1436709	24565
陕 西 Shaanxi	727584	247236	5981530	8131	915002	379362	9782543	10716
甘 肃 Gansu	528455	182613	5039468	9438	552196	199984	6480881	11781
青 海 Qinghai	79286	27318	892387	10879	133178	55704	1946760	14775
宁 夏 Ningxia	153497	58813	1497232	9416	159495	67941	2058162	12941
新 疆 Xinjiang	341019	137844	2883569	8367	576988	304163	7803954	13492

4-3 续表 5 continued

地 区 Region	事业中地方单位 Local Institutions				机关单位 Agencies and Organizations			
	年末人数 (人) Year-end Figures (person)	# 女 性 Female	劳动报酬 (千元) Earnings (1 000 yuan)	平均劳动 报 酬 (元) Average Earning (yuan)	年末人数 (人) Year-end Figures (person)	# 女 性 Female	劳动报酬 (千元) Earnings (1 000 yuan)	平均劳动 报 酬 (元) Average Earning (yuan)
	<b>全 国 National</b>	<b>24111386</b>	<b>10819079</b>	<b>306123169</b>	<b>12756</b>	<b>10507193</b>	<b>2650797</b>	<b>145671513</b>
北 京 Beijing	392532	222115	9832657	25015	225226	70146	5844977	26335
天 津 Tianjin	303169	161696	5072454	16794	116645	31175	2111182	18191
河 北 Hebei	1311844	686075	13493165	10316	566384	145861	6428793	11257
山 西 Shanxi	782599	392127	7717817	9937	389792	104929	3971397	10186
内 蒙 古 Inner Mongolia	637336	291335	6926826	10877	273675	76578	3304441	11984
辽 宁 Liaoning	1075230	540401	12849615	11984	386178	97338	5340060	13755
吉 林 Jilin	725607	356607	7338438	10146	226665	57224	2617472	11663
黑 龙 江 Heilongjiang	898693	424060	10097159	11318	345202	93768	4293190	12432
上 海 Shanghai	483965	260031	11151284	23072	148865	40642	3832528	25827
江 苏 Jiangsu	1356017	554528	20259628	14935	428718	85250	7938870	18507
浙 江 Zhejiang	836199	406527	18662794	22565	342636	76954	8413314	24645
安 徽 Anhui	941523	339692	9772962	10414	363620	82705	4298675	11802
福 建 Fujian	644017	287537	9225388	14341	277196	62916	4205585	15149
江 西 Jiangxi	790733	293590	7789841	9866	338444	78661	3565358	10526
山 东 Shandong	1725042	723786	21736148	12670	747877	170245	9624373	12892
河 南 Henan	1212941	557682	11638060	9930	819628	217662	7751053	9767
湖 北 Hubei	1163105	478883	11545293	9920	500639	125239	5866926	11641
湖 南 Hunan	1132094	483714	13048161	11548	549912	137523	6280650	11415
广 东 Guangdong	1479754	719637	26471256	17994	671190	162638	14556930	21742
广 西 Guangxi	892747	393080	9375634	10492	278077	72611	3690675	12867
海 南 Hainan	149930	61385	1809799	12085	72318	17852	1026719	14079
重 庆 Chongqing	460481	193351	5251140	11431	175935	43432	2213311	12792
四 川 Sichuan	1231876	519575	14363195	11729	559564	152084	7264340	13028
贵 州 Guizhou	536680	209313	5012016	9288	286588	74399	2901967	10063
云 南 Yunnan	811443	346680	10085975	12508	357681	93763	4514166	12569
西 藏 Tibet	58641	22103	1417937	24511	58904	16267	1494763	25571
陕 西 Shaanxi	793024	331999	7717745	9758	372242	86528	3801205	10383
甘 肃 Gansu	518212	188832	6009386	11640	235718	57883	2964278	12569
青 海 Qinghai	121329	51754	1794576	14969	63880	18767	1009016	15682
宁 夏 Ningxia	152663	65222	1965728	12908	64862	18305	820674	12732
新 疆 Xinjiang	491960	255762	6691092	13588	262932	81452	3724625	14235

4-3 续表 6 continued

地 区 Region	机关中地方单位 Local Organizations				农、林、牧、渔业 Farming, Forestry, Animal Husbandry and Fishery			
	年末人数 (人) Year-end Figures (person)	# 女 性 Female	劳动报酬 (千元) Earnings (1 000 yuan)	平均劳动 报 酬 (元) Average Earning (yuan)	年末人数 (人) Year-end Figures (person)	# 女 性 Female	劳动报酬 (千元) Earnings (1 000 yuan)	平均劳动 报 酬 (元) Average Earning (yuan)
全 国 National	9932250	2477715	134773144	13594	4334108	1617806	27271394	6234
北 京 Beijing	175966	54620	4579404	26451	17216	6858	275720	15637
天 津 Tianjin	107171	28502	1865350	17497	9621	3030	114646	11801
河 北 Hebei	536109	137529	5948279	11001	92895	32823	463711	4937
山 西 Shanxi	376698	100796	3800199	10075	40410	11381	298118	7400
内 蒙 古 Inner Mongolia	259690	71394	3105842	11866	234331	84598	1473915	6282
辽 宁 Liaoning	355160	88271	4765900	13340	262278	102389	1276041	4881
吉 林 Jilin	214596	53124	2434823	11460	142001	47583	716688	5053
黑 龙 江 Heilongjiang	330496	88978	4043612	12228	576869	209722	3025008	5228
上 海 Shanghai	143778	39188	3629025	25280	14809	3646	205660	12969
江 苏 Jiangsu	413322	81550	7616405	18412	171654	63865	1207372	6872
浙 江 Zhejiang	325612	72258	7929990	24440	33819	9622	553769	15760
安 徽 Anhui	349786	79741	4090632	11673	114907	43546	674397	5802
福 建 Fujian	257921	57161	3857983	14925	69836	25314	514988	7324
江 西 Jiangxi	322238	73348	3362236	10404	172462	59183	873047	5129
山 东 Shandong	716747	161499	9060679	12664	75145	20870	669350	8867
河 南 Henan	799899	211706	7464702	9627	89263	27594	511871	5906
湖 北 Hubei	477683	117546	5541707	11522	331472	136627	1607706	4810
湖 南 Hunan	528366	131370	5937972	11231	176326	65243	996052	5642
广 东 Guangdong	618383	145415	12898993	20908	137601	51807	982830	7120
广 西 Guangxi	262695	67471	3408375	12567	144265	53690	894297	6200
海 南 Hainan	68582	16881	937550	13569	209656	97628	843711	3979
重 庆 Chongqing	167359	40662	2071310	12597	21394	6132	184184	8441
四 川 Sichuan	505046	135644	6539396	12997	99263	27174	831722	8269
贵 州 Guizhou	275897	71238	2738472	9863	47288	13922	386953	8198
云 南 Yunnan	344537	89511	4320775	12483	178547	69413	1459035	8039
西 藏 Tibet	55869	15018	1383581	24965	6085	1059	93078	15329
陕 西 Shaanxi	360159	82791	3620645	10233	61171	18152	489926	8018
甘 肃 Gansu	228210	55933	2842073	12447	84869	27086	723018	8484
青 海 Qinghai	58860	16875	927292	15602	24490	6740	252799	10347
宁 夏 Ningxia	61011	17340	759021	12522	50221	21849	333236	6657
新 疆 Xinjiang	234404	74355	3290921	14090	643944	269260	4338546	6500

4-3 续表 7 continued

地 区 Region	农 业 Farming				林 业 Forestry			
	年末人数 (人) Year-end Figures (person)	# 女 性 Female	劳动报酬 (千元) Earnings (1 000 yuan)	平均劳动 报 酬 (元) Average Earning (yuan)	年末人数 (人) Year-end Figures (person)	# 女 性 Female	劳动报酬 (千元) Earnings (1 000 yuan)	平均劳动 报 酬 (元) Average Earning (yuan)
	<b>全 国 National</b>	<b>2450363</b>	<b>991216</b>	<b>13100490</b>	<b>5273</b>	<b>660633</b>	<b>246256</b>	<b>3952054</b>
北 京 Beijing	2043	814	31523	14270	2267	698	36411	15350
天 津 Tianjin	3006	1012	29985	9592	548	139	8174	14166
河 北 Hebei	55414	21186	166780	2973	7415	1783	55177	7474
山 西 Shanxi	5516	1599	41048	7495	13984	3110	101818	7219
内 蒙 古 Inner Mongolia	119881	44468	670363	5540	38985	13691	246080	6281
辽 宁 Liaoning	188798	77939	687053	3671	13777	4673	81094	5795
吉 林 Jilin	47872	15141	197727	4116	31553	11469	144942	4597
黑 龙 江 Heilongjiang	461552	174924	2331584	5028	50001	13989	282253	5683
上 海 Shanghai	6243	1711	68894	9920	255	82	4589	16934
江 苏 Jiangsu	114461	47698	717282	6125	13345	3767	104096	7729
浙 江 Zhejiang	8117	2539	113953	14025	4709	1532	53059	11013
安 徽 Anhui	63398	27403	313773	4856	11678	4596	65147	5553
福 建 Fujian	39779	17331	186488	4694	9248	2463	97961	10311
江 西 Jiangxi	96721	34397	440676	4685	45246	15521	230172	5049
山 东 Shandong	10552	3129	71052	6749	8281	2355	74384	8934
河 南 Henan	29802	10289	129938	4482	7253	1875	53281	7429
湖 北 Hubei	231056	105062	1062484	4553	10445	3403	49145	4709
湖 南 Hunan	118875	47989	601226	5107	18718	6325	99462	5269
广 东 Guangdong	87600	36912	500958	5724	23025	8057	173808	7475
广 西 Guangxi	76084	32198	346764	4618	30689	11273	185993	6006
海 南 Hainan	21825	9064	71291	3516	180943	86672	720516	3897
重 庆 Chongqing	1719	600	13219	7061	3780	968	30230	7811
四 川 Sichuan	5688	2151	54587	9565	29684	8424	222157	7240
贵 州 Guizhou	11228	4373	81854	6885	4676	1671	33350	7103
云 南 Yunnan	50268	22719	258402	4953	62237	27621	452655	7170
西 藏 Tibet	869	266	9627	11117	183	13	1702	9301
陕 西 Shaanxi	7943	2061	53928	6805	8923	1919	74976	8447
甘 肃 Gansu	28938	11991	174443	6012	18047	4428	171938	9427
青 海 Qinghai	9351	2582	66047	6993	1832	353	20326	11305
宁 夏 Ningxia	35070	16603	173311	5035	4464	1848	36594	8128
新 疆 Xinjiang	510694	215065	3434230	6356	4442	1538	40564	9075



4-3 续表 8 continued

地 区 Region	畜牧业 Animal Husbandry				渔 业 Fishery			
	年末人数 (人) Year-end Figures (person)	# 女 性 Female	劳动报酬 (千元) Earnings (1 000 yuan)	平均劳动 报 酬 (元) Average Earning (yuan)	年末人数 (人) Year-end Figures (person)	# 女 性 Female	劳动报酬 (千元) Earnings (1 000 yuan)	平均劳动 报 酬 (元) Average Earning (yuan)
<b>全 国 National</b>	<b>243562</b>	<b>92301</b>	<b>1319945</b>	<b>5522</b>	<b>73231</b>	<b>21633</b>	<b>591064</b>	<b>7953</b>
北 京 Beijing	7034	3229	88413	12705	332	104	5109	14852
天 津 Tianjin	1650	681	21373	13451	89	13	1610	18090
河 北 Hebei	1800	730	13872	7584	2505	476	9002	3442
山 西 Shanxi	3632	1047	14784	4160	276	79	1824	6633
内 蒙 古 Inner Mongolia	31750	11018	160159	5033	6228	2522	33126	6116
辽 宁 Liaoning	13702	5943	51643	3615	9235	2273	162456	17929
吉 林 Jilin	14166	4655	51899	3658	2929	1189	9725	3284
黑 龙 江 Heilongjiang	34333	11282	160900	4696	3361	894	22045	6543
上 海 Shanghai	1876	627	27576	13069	2978	185	39098	12702
江 苏 Jiangsu	3502	1417	29859	8007	5219	1432	43061	7961
浙 江 Zhejiang	1343	562	16382	11984	579	71	21381	14515
安 徽 Anhui	2039	837	11774	5757	2781	868	14155	5117
福 建 Fujian	867	325	6297	6920	1491	427	12253	7417
江 西 Jiangxi	3209	1289	20563	6267	6127	2460	26891	4315
山 东 Shandong	2623	1132	22965	8650	5415	971	39678	7117
河 南 Henan	4352	1032	21606	5102	820	206	5540	6781
湖 北 Hubei	4039	1756	21671	5331	10293	3397	46051	4395
湖 南 Hunan	2946	1147	16830	5479	5649	2110	34076	6053
广 东 Guangdong	2270	735	40614	17514	4314	1177	41341	9271
广 西 Guangxi	1258	436	9692	7778	300	82	2388	7881
海 南 Hainan	1361	537	11915	8806	391	140	3425	8520
重 庆 Chongqing	1302	292	10272	7853	221	62	1659	6284
四 川 Sichuan	3837	1482	27846	7046	234	62	2108	9047
贵 州 Guizhou	463	173	4220	9174	135	35	883	8252
云 南 Yunnan	2374	940	22983	9556	111	29	1114	9946
西 藏 Tibet	440	69	9230	20286				
陕 西 Shaanxi	4301	1695	33288	7635	214	76	1359	6934
甘 肃 Gansu	1698	545	11835	6966	188	62	1786	9500
青 海 Qinghai	3234	907	24786	7693	137	23	1182	8756
宁 夏 Ningxia	311	85	3500	11182	202	61	1839	9104
新 疆 Xinjiang	85850	35696	351198	4392	477	147	4899	10164

4-3 续表 9 continued

地 区 Region	农、林、牧、渔服务业 Services				采掘业 Mining and Quarrying			
	年末人数 (人) Year-end Figures (person)	# 女 性 Female	劳动报酬 (千元) Earnings (1 000 yuan)	平均劳动 报 酬 (元) Average Earning (yuan)	年末人数 (人) Year-end Figures (person)	# 女 性 Female	劳动报酬 (千元) Earnings (1 000 yuan)	平均劳动 报 酬 (元) Average Earning (yuan)
	<b>全 国 National</b>	<b>906319</b>	<b>266400</b>	<b>8307841</b>	<b>9151</b>	<b>3504042</b>	<b>882851</b>	<b>37246996</b>
北 京 Beijing	5540	2013	114264	19879	1813	257	19025	10676
天 津 Tianjin	4328	1185	53504	12345	13589	4321	337887	26466
河 北 Hebei	25761	8648	218880	8417	240422	47857	2843273	11512
山 西 Shanxi	17002	5546	138644	8217	379304	76334	4088335	10673
内 蒙 古 Inner Mongolia	37487	12899	364187	9783	181095	52218	1201389	6893
辽 宁 Liaoning	36766	11561	293795	7963	187574	48662	2398374	12364
吉 林 Jilin	45481	15129	312395	6924	230856	72933	1728476	7560
黑 龙 江 Heilongjiang	27622	8633	228226	8267	460293	118090	2226112	5019
上 海 Shanghai	3457	1041	65503	18964	240	69	8537	35571
江 苏 Jiangsu	35127	9551	313074	8704	119446	28209	1584412	13085
浙 江 Zhejiang	19071	4918	348994	18031	5649	1573	71013	12273
安 徽 Anhui	35011	9842	269548	7681	36187	10057	440494	11978
福 建 Fujian	18451	4768	211989	11446	33980	8513	322901	9144
江 西 Jiangxi	21159	5516	154745	7344	92487	20258	777391	7468
山 东 Shandong	48274	13283	461271	9530	517625	138053	8881232	17233
河 南 Henan	47036	14192	301506	6634	158550	38864	1463164	9528
湖 北 Hubei	75639	23009	428355	5641	62056	19519	748860	12046
湖 南 Hunan	30138	7672	244458	7820	112401	27337	940670	8409
广 东 Guangdong	20392	4926	226109	11037	33764	9207	354742	10186
广 西 Guangxi	35934	9701	349460	9542	32129	8080	309146	8792
海 南 Hainan	5136	1215	36564	7146	13174	4513	98168	7360
重 庆 Chongqing	14372	4210	128804	8879	59119	11939	506545	8132
四 川 Sichuan	59820	15055	525024	8750	139467	37409	1547426	10855
贵 州 Guizhou	30786	7670	266646	8873	56106	12986	552794	9681
云 南 Yunnan	63557	18104	723881	11367	57881	17359	609763	9804
西 藏 Tibet	4593	711	72519	15875	1128	202	12115	10750
陕 西 Shaanxi	39790	12401	326375	8212	153250	36773	1631405	10439
甘 肃 Gansu	35998	10060	363016	10063	61890	15586	590324	9584
青 海 Qinghai	9936	2875	140458	14284	10093	2589	169551	16696
宁 夏 Ningxia	10174	3252	117992	11106	15024	4034	181964	12251
新 疆 Xinjiang	42481	16814	507655	12009	37450	9050	601508	15876

4-3 续表 10 continued

地 区 Region	制造业 Manufacturing				电力、煤气及水的生产和供应业 Production and Supply of Electricity, Gas and water			
	年末人数 (人) Year - end Figures (person)	# 女 性 Female	劳动报酬 (千元) Earnings (1 000 yuan)	平均劳动 报 酬 (元) Average Earning (yuan)	年末人数 (人) Year - end Figures (person)	# 女 性 Female	劳动报酬 (千元) Earnings (1 000 yuan)	平均劳动 报 酬 (元) Average Earning (yuan)
<b>全 国 National</b>	<b>9948982</b>	<b>3707617</b>	<b>109893348</b>	<b>10825</b>	<b>2235216</b>	<b>711439</b>	<b>34899836</b>	<b>15636</b>
北 京 Beijing	275424	97200	4971162	17226	20122	6388	690187	28553
天 津 Tianjin	174058	59228	2203528	12004	28384	6293	592189	20823
河 北 Hebei	665776	254046	6433828	9448	138815	40165	1993441	14399
山 西 Shanxi	343095	125907	2584771	7390	92902	29712	1023162	11100
内 蒙 古 Inner Mongolia	74298	29691	591361	8001	63455	21577	799313	12641
辽 宁 Liaoning	560709	169365	6744213	11165	120444	34019	1896511	15785
吉 林 Jilin	279319	98054	3315014	11499	64636	18510	890988	13911
黑 龙 江 Heilongjiang	465057	172972	3855572	8257	127877	40137	1692589	13377
上 海 Shanghai	377816	110350	8330139	21138	37626	10356	1063432	27780
江 苏 Jiangsu	495279	190868	6268141	11979	87762	23538	1909245	21547
浙 江 Zhejiang	118813	44881	1873374	15654	61079	16392	1715436	28013
安 徽 Anhui	343078	134024	2881255	8240	67074	20113	811692	12108
福 建 Fujian	96874	37793	1338193	13029	58304	18769	1048199	18014
江 西 Jiangxi	285904	110649	2358557	8170	77262	26303	807051	10305
山 东 Shandong	910574	388069	8607449	9355	167037	52063	2608913	15704
河 南 Henan	626487	250996	4793112	7844	175552	59740	2072221	12253
湖 北 Hubei	635710	239136	6890626	10685	88387	30487	1039977	11728
湖 南 Hunan	455736	175909	4824552	10405	96228	33340	1276687	13223
广 东 Guangdong	279728	110545	4574783	15755	131099	41220	2975260	22339
广 西 Guangxi	262586	97397	2545484	9539	73038	24490	1014628	14112
海 南 Hainan	27479	10574	251503	9247	14427	5571	165081	11572
重 庆 Chongqing	250744	89106	2764359	10606	40799	14119	611099	14905
四 川 Sichuan	485849	181349	5527568	11098	97428	35966	1466279	14947
贵 州 Guizhou	203374	75741	1962078	9527	53628	17038	856917	16234
云 南 Yunnan	249472	94130	3376172	13355	43556	15312	723709	16648
西 藏 Tibet	3422	1395	37102	10708	4316	1335	68431	15739
陕 西 Shaanxi	510856	181670	4844786	9438	73680	24140	1006461	13778
甘 肃 Gansu	331270	109457	3410045	10839	64945	23089	992094	15377
青 海 Qinghai	32205	11974	431329	13306	13361	4019	269019	20356
宁 夏 Ningxia	39969	14556	410246	9855	26940	8358	449418	16683
新 疆 Xinjiang	88021	40585	893046	9871	25053	8880	370207	14285

4-3 续表 11 continued

地 区 Region	建筑业 Construction				土木工程建筑业 Civil Engineering			
	年末人数 (人) Year-end Figures (person)	# 女 性 Female	劳动报酬 (千元) Earnings (1 000 yuan)	平均劳动 报 酬 (元) Average Earning (yuan)	年末人数 (人) Year-end Figures (person)	# 女 性 Female	劳动报酬 (千元) Earnings (1 000 yuan)	平均劳动 报 酬 (元) Average Earning (yuan)
	<b>全 国 National</b>	<b>3206065</b>	<b>628954</b>	<b>36508476</b>	<b>11139</b>	<b>2782818</b>	<b>537362</b>	<b>30035706</b>
北 京 Beijing	219450	27593	3422270	15968	201729	23975	3017117	15670
天 津 Tianjin	43207	9087	721622	15532	29438	6056	497466	16021
河 北 Hebei	142935	31780	1438307	9468	121341	26030	1174114	9196
山 西 Shanxi	121476	22480	1078461	8661	106018	18843	919799	8530
内 蒙 古 Inner Mongolia	43809	11534	324776	7436	39020	10072	268671	7232
辽 宁 Liaoning	155894	34228	1805505	10577	127524	28392	1372634	9792
吉 林 Jilin	88392	21905	698885	7482	82013	20669	609676	7008
黑 龙 江 Heilongjiang	161274	49661	1723318	9920	134974	43043	1412320	9722
上 海 Shanghai	69489	11606	1454061	22123	48718	7764	996784	21382
江 苏 Jiangsu	102432	19279	1437718	13370	79737	14455	990571	11907
浙 江 Zhejiang	41809	6237	802964	18613	31391	4411	535616	16581
安 徽 Anhui	114008	21559	1079559	9271	89897	15969	863118	9456
福 建 Fujian	73540	11408	936808	13613	68967	10650	862875	13508
江 西 Jiangxi	70465	15274	727557	10224	63039	13133	588710	9552
山 东 Shandong	140831	25088	1437539	10085	123462	21118	1220284	9730
河 南 Henan	244399	38820	2114670	8729	200626	30404	1560652	7824
湖 北 Hubei	129646	30970	1379101	10643	119857	28460	1257925	10502
湖 南 Hunan	146422	26385	1343786	9531	131304	22749	1162465	9297
广 东 Guangdong	158193	21241	2609595	16219	139885	18300	2102013	14842
广 西 Guangxi	47483	10882	451962	9163	46771	10720	443622	9118
海 南 Hainan	25099	2773	202223	7901	23055	2602	176747	7637
重 庆 Chongqing	62917	10494	593136	9675	55528	9272	527859	9760
四 川 Sichuan	238023	45321	2591005	10497	198316	37155	2033783	9801
贵 州 Guizhou	122582	16946	1009789	9056	113297	14886	851993	8479
云 南 Yunnan	84937	17352	851258	9863	83559	16975	839231	9890
西 藏 Tibet	3166	591	41848	11974	3166	591	41848	11974
陕 西 Shaanxi	128275	27267	1298975	9782	109638	22979	1072908	9460
甘 肃 Gansu	68848	15383	723764	9895	60464	13359	573015	8898
青 海 Qinghai	22173	4370	265656	10493	22053	4368	263966	10476
宁 夏 Ningxia	25508	5327	339032	11255	22963	4820	282396	10519
新 疆 Xinjiang	109383	36113	1603326	12946	105068	35142	1515528	12771

4-3 续表 12 continued

地 区 Region	线路、管道和设备安装业 Circuit, Pipelines and Equipment Installation				装修装饰业 Buildings Fitting up and Decoration			
	年末人数 (人) Year -end Figures (person)	# 女 性 Female	劳动报酬 (千元) Earnings (1 000 yuan)	平均劳动 报 酬 (元) Average Earning (yuan)	年末人数 (人) Year -end Figures (person)	# 女 性 Female	劳动报酬 (千元) Earnings (1 000 yuan)	平均劳动 报 酬 (元) Average Earning (yuan)
<b>全 国 National</b>	<b>386843</b>	<b>85140</b>	<b>6067015</b>	<b>14735</b>	<b>36404</b>	<b>6452</b>	<b>405755</b>	<b>11263</b>
北 京 Beijing	13405	2906	336812	19866	4316	712	68341	14152
天 津 Tianjin	12716	2825	210003	14618	1053	206	14153	13557
河 北 Hebei	20358	5429	252133	10966	1236	321	12060	9687
山 西 Shanxi	15357	3606	158198	9537	101	31	464	4549
内 蒙 古 Inner Mongolia	4729	1446	55667	8609	60	16	438	7300
辽 宁 Liaoning	27779	5664	427350	14262	591	172	5521	10038
吉 林 Jilin	6130	1171	86232	14118	249	65	2977	9542
黑 龙 江 Heilongjiang	25615	6369	307047	11068	685	249	3951	5596
上 海 Shanghai	19607	3564	442464	24624	1164	278	14813	12994
江 苏 Jiangsu	21651	4471	435505	18702	1044	353	11642	11004
浙 江 Zhejiang	10063	1761	262227	25241	355	65	5121	11405
安 徽 Anhui	20444	4839	193202	8941	3667	751	23239	6530
福 建 Fujian	4208	713	69220	15280	365	45	4713	11495
江 西 Jiangxi	4924	1637	120818	17098	2502	504	18029	7317
山 东 Shandong	15566	3555	201305	13160	1803	415	15950	8740
河 南 Henan	32595	6990	432525	13428	11178	1426	121493	11484
湖 北 Hubei	9444	2423	118392	12515	345	87	2784	8093
湖 南 Hunan	14950	3590	179471	11363	168	46	1850	10947
广 东 Guangdong	16099	2590	465434	26975	2209	351	42148	20876
广 西 Guangxi	640	140	7563	12605	72	22	777	10792
海 南 Hainan	800	125	8435	8427	1244	46	17041	11761
重 庆 Chongqing	7061	1177	62114	8853	328	45	3163	14991
四 川 Sichuan	39298	8137	552473	14189	409	29	4749	11784
贵 州 Guizhou	8563	1913	154354	14522	722	147	3442	8758
云 南 Yunnan	1194	358	10432	8319	184	19	1595	8096
西 藏 Tibet								
陕 西 Shaanxi	18615	4282	225959	11677	22	6	108	4320
甘 肃 Gansu	8384	2024	150749	17236				
青 海 Qinghai	120	2	1690	14083				
宁 夏 Ningxia	2393	487	53779	17523	152	20	2857	13736
新 疆 Xinjiang	4135	946	85462	17178	180	25	2336	11395

4-3 续表 13 continued

地 区 Region	地质勘查业、水利管理业 Geological Prospecting and Water Conservancy				地质勘查业 Geological Prospecting			
	年末人数 (人) Year-end Figures (person)	# 女 性 Female	劳动报酬 (千元) Earnings (1 000 yuan)	平均劳动 报 酬 (元) Average Earning (yuan)	年末人数 (人) Year-end Figures (person)	# 女 性 Female	劳动报酬 (千元) Earnings (1 000 yuan)	平均劳动 报 酬 (元) Average Earning (yuan)
全 国 National	956018	258697	11588352	12219	427624	118873	6220455	14801
北 京 Beijing	10388	2654	218962	20955	4109	1064	89885	21669
天 津 Tianjin	10541	2154	180707	16790	4424	783	87442	18968
河 北 Hebei	58903	16717	766353	12982	40136	11769	593137	14718
山 西 Shanxi	32729	8106	283847	8668	15388	3799	148574	9554
内 蒙 古 Inner Mongolia	31885	10030	314548	9786	11740	3681	127708	10744
辽 宁 Liaoning	32554	8271	322505	9945	9399	2298	106403	11232
吉 林 Jilin	24980	7075	202093	8101	7286	1905	69479	9499
黑 龙 江 Heilongjiang	56017	14302	751046	15937	36410	9137	591073	21446
上 海 Shanghai	6905	1542	170211	24267	2142	417	53281	24396
江 苏 Jiangsu	42446	8996	536988	12505	11082	2141	155188	13747
浙 江 Zhejiang	16494	3503	317047	19441	6803	1415	118064	18050
安 徽 Anhui	41920	11163	353802	8449	14944	3793	136280	8994
福 建 Fujian	11771	2728	150879	12639	4269	851	54779	12784
江 西 Jiangxi	30044	7858	290606	9593	19048	4920	208702	10806
山 东 Shandong	45447	11199	532469	11703	13252	3286	164027	12318
河 南 Henan	82839	32559	1202440	14865	49263	23245	943713	19507
湖 北 Hubei	57206	16668	569627	9827	18912	4840	257231	13313
湖 南 Hunan	39193	10250	356102	9051	11820	2990	124822	10458
广 东 Guangdong	38523	8814	549350	14199	10176	2285	175113	17341
广 西 Guangxi	21228	5140	200696	9276	5512	1422	67294	11843
海 南 Hainan	4638	1201	34704	7721	653	122	9130	15580
重 庆 Chongqing	11203	2896	148068	13226	7958	1992	119836	15173
四 川 Sichuan	36647	9262	506771	14056	20990	4975	349132	17089
贵 州 Guizhou	13538	3718	128322	9198	7574	2374	76661	9636
云 南 Yunnan	22827	5734	271275	11791	10066	2659	119432	11645
西 藏 Tibet	2496	566	66579	26825	1901	448	54720	28922
陕 西 Shaanxi	64717	16433	675424	10438	36972	8283	444874	11995
甘 肃 Gansu	41054	10521	488606	11803	15847	4038	208461	12986
青 海 Qinghai	22063	5313	464879	21138	17741	4462	416287	23522
宁 夏 Ningxia	10920	2841	132491	12084	3201	881	38768	12021
新 疆 Xinjiang	33902	10483	400955	11755	8606	2598	110959	12555

4-3 续表 14 continued

地 区 Region	水利管理业 Water Conservancy				交通运输、仓储及邮电通信业 Transport, Storage, Post and Telecommunications			
	年末人数 (人) Year-end Figures (person)	# 女 性 Female	劳动报酬 (千元) Earnings (1 000 yuan)	平均劳动 报 酬 (元) Average Earning (yuan)	年末人数 (人) Year-end Figures (person)	# 女 性 Female	劳动报酬 (千元) Earnings (1 000 yuan)	平均劳动 报 酬 (元) Average Earning (yuan)
全 国 National	528394	139824	5367897	10164	5182288	1428110	82185677	15758
北 京 Beijing	6279	1590	129077	20485	134377	39306	3263717	23856
天 津 Tianjin	6117	1371	93265	15158	97729	23259	2155188	21790
河 北 Hebei	18767	4948	173216	9248	248004	60314	3286889	13058
山 西 Shanxi	17341	4307	135273	7867	207752	47493	2898732	14089
内 蒙 古 Inner Mongolia	20145	6349	186840	9224	168837	47238	2253185	13276
辽 宁 Liaoning	23155	5973	216102	9414	281839	71098	4459233	15131
吉 林 Jilin	17694	5170	132614	7520	204406	54347	2256273	11065
黑 龙 江 Heilongjiang	19607	5165	159973	8176	303269	82670	4039303	13117
上 海 Shanghai	4763	1125	116930	24209	147806	30473	4498138	29910
江 苏 Jiangsu	31364	6855	381800	12062	248426	61333	4441409	17479
浙 江 Zhejiang	9691	2088	198983	20373	118915	31013	2777275	23689
安 徽 Anhui	26976	7370	217522	8141	142531	37098	1547201	10757
福 建 Fujian	7502	1877	96100	12557	102107	28917	1917438	18582
江 西 Jiangxi	10996	2938	81904	7460	163991	45008	2185099	13186
山 东 Shandong	32195	7913	368442	11448	274210	71606	4616920	16692
河 南 Henan	33576	9314	258727	7957	324186	99154	3907919	12397
湖 北 Hubei	38294	11828	312396	8084	279570	80353	3460707	12063
湖 南 Hunan	27373	7260	231280	8438	229763	67594	3161252	13602
广 东 Guangdong	28347	6529	374237	13089	299720	87399	7453495	24944
广 西 Guangxi	15716	3718	133402	8362	142367	38682	2046697	14354
海 南 Hainan	3985	1079	25574	6542	29990	9226	491664	16405
重 庆 Chongqing	3245	904	28232	8563	117945	33385	1572160	13404
四 川 Sichuan	15657	4287	157639	10090	193557	64678	2886765	14850
贵 州 Guizhou	5964	1344	51661	8617	86568	25718	1080034	12502
云 南 Yunnan	12761	3075	151843	11908	141305	43163	1975146	13881
西 藏 Tibet	595	118	11859	20100	11377	3865	242958	21506
陕 西 Shaanxi	27745	8150	230550	8347	200970	58822	2831052	13932
甘 肃 Gansu	25207	6483	280145	11054	115439	32145	1581911	14929
青 海 Qinghai	4322	851	48592	11314	33947	12366	636000	18368
宁 夏 Ningxia	7719	1960	93723	12110	34393	11096	567706	16570
新 疆 Xinjiang	25296	7885	289996	11476	96992	29291	1694211	17052

4-3 续表 15 continued

地 区 Region	铁路运输业 Railway Transport				公路运输业 Highway Transport			
	年末人数 (人) Year-end Figures (person)	# 女 性 Female	劳动报酬 (千元) Earnings (1 000 yuan)	平均劳动 报 酬 (元) Average Earning (yuan)	年末人数 (人) Year-end Figures (person)	# 女 性 Female	劳动报酬 (千元) Earnings (1 000 yuan)	平均劳动 报 酬 (元) Average Earning (yuan)
	<b>全 国 National</b>	<b>1735730</b>	<b>358982</b>	<b>28696868</b>	<b>16374</b>	<b>590498</b>	<b>204708</b>	<b>5118899</b>
北 京 Beijing	56735	10113	1034984	18378	15833	4582	229079	14972
天 津 Tianjin	32304	6674	603561	18237	14791	4879	173244	11527
河 北 Hebei	90537	13494	1050126	11296	30197	10263	239770	7871
山 西 Shanxi	105871	17218	1717592	16257	9229	2831	53291	5715
内 蒙 古 Inner Mongolia	83941	16842	1298801	15451	10046	3904	74803	7406
辽 宁 Liaoning	102981	19609	1734787	16585	17440	6463	124945	7032
吉 林 Jilin	72554	13346	1042025	14316	16088	5868	85151	5092
黑 龙 江 Heilongjiang	115220	20151	1852839	15520	19359	7681	161634	8279
上 海 Shanghai	34114	5421	722594	20833	6717	1002	112647	15533
江 苏 Jiangsu	52382	9316	917264	17056	26788	7505	325011	11798
浙 江 Zhejiang	23243	3819	543404	23348	14396	4005	189563	13063
安 徽 Anhui	38640	6319	474515	12203	22732	7663	152623	6625
福 建 Fujian	20754	3426	404473	19340	18383	5002	201752	10656
江 西 Jiangxi	68418	15902	1168792	16658	25595	8009	224189	8998
山 东 Shandong	78111	13028	1274281	16130	41914	15358	344125	8184
河 南 Henan	116736	25697	1956993	17163	55249	22604	360868	6744
湖 北 Hubei	103745	25193	1604065	15113	33002	13410	207397	5898
湖 南 Hunan	80780	20086	1281261	15647	31536	11958	211221	6627
广 东 Guangdong	32644	6334	694787	21451	32802	10122	474649	14558
广 西 Guangxi	42145	7211	709457	16836	14976	5758	150279	9760
海 南 Hainan	2019	425	26534	12937	3469	994	37977	10938
重 庆 Chongqing	33470	9356	536154	15918	13574	3866	108382	8047
四 川 Sichuan	40843	11420	663448	16174	20777	7447	163575	7405
贵 州 Guizhou	36720	9153	546198	15090	12089	4661	82013	6497
云 南 Yunnan	49136	11773	777110	15650	25934	8483	223080	8495
西 藏 Tibet	12	1	351	29250	2235	584	28807	12924
陕 西 Shaanxi	101084	27194	1729102	16807	20597	7326	110725	5360
甘 肃 Gansu	55691	15331	1043797	18929	11885	4353	71328	5681
青 海 Qinghai	13932	4410	283026	19553	2759	1139	22475	7707
宁 夏 Ningxia	13748	3413	239532	17461	3856	1324	31310	8120
新 疆 Xinjiang	37220	7307	765015	20356	16250	5664	142986	8554



4-3 续表 16 continued

地 区 Region	管道运输业 Pipeline Transport				水上运输业 Water Way Transport			
	年末人数 (人) Year-end Figures (person)	# 女 性 Female	劳动报酬 (千元) Earnings (1 000 yuan)	平均劳动 报 酬 (元) Average Earning (yuan)	年末人数 (人) Year-end Figures (person)	# 女 性 Female	劳动报酬 (千元) Earnings (1 000 yuan)	平均劳动 报 酬 (元) Average Earning (yuan)
	<b>全 国 National</b>	<b>38810</b>	<b>10693</b>	<b>987777</b>	<b>25478</b>	<b>170178</b>	<b>24673</b>	<b>3295345</b>
北 京 Beijing								
天 津 Tianjin	17882	2417	626954	35098	1721	80	44247	25576
河 北 Hebei	417	136	15084	36971	1042	102	10838	9169
山 西 Shanxi					31	6	144	4645
内 蒙 古 Inner Mongolia								
辽 宁 Liaoning	2249	651	42771	19801	8368	690	178650	20990
吉 林 Jilin	243	68	4201	17360	523	132	918	1745
黑 龙 江 Heilongjiang					4713	723	42816	9060
上 海 Shanghai					26149	2281	951518	35820
江 苏 Jiangsu	7279	2852	173766	23866	25458	5051	522775	19810
浙 江 Zhejiang					4033	758	67448	15371
安 徽 Anhui					6847	1401	59562	8568
福 建 Fujian					4959	548	80406	14996
江 西 Jiangxi					4730	989	33305	7022
山 东 Shandong	1096	400	12944	11941	11907	1219	189310	15611
河 南 Henan	118	68	3413	29678	837	200	3147	3939
湖 北 Hubei	569	198	8789	15446	15892	2124	150910	8567
湖 南 Hunan	53	7	320	6038	4879	1222	38586	7272
广 东 Guangdong					24450	2060	703335	28547
广 西 Guangxi	8040	3572	81625	10138	2676	924	17084	6246
海 南 Hainan	15	3	390	26000	1291	89	26321	20185
重 庆 Chongqing					13289	2117	128184	9429
四 川 Sichuan	782	293	16460	19073	4634	1440	35367	7357
贵 州 Guizhou					1086	289	5663	5195
云 南 Yunnan					508	175	3719	7278
西 藏 Tibet								
陕 西 Shaanxi					38	9	304	8000
甘 肃 Gansu	67	28	1060	16061	59	28		
青 海 Qinghai					9	3	129	14333
宁 夏 Ningxia					49	13	659	13449
新 疆 Xinjiang								

4-3 续表 17 continued

地 区 Region	航空运输业 Air Transport				交通运输辅助业 Transport Supporting & Auxiliary Services			
	年末人数 (人) Year-end Figures (person)	# 女 性 Female	劳动报酬 (千元) Earnings (1 000 yuan)	平均劳动 报 酬 (元) Average Earning (yuan)	年末人数 (人) Year-end Figures (person)	# 女 性 Female	劳动报酬 (千元) Earnings (1 000 yuan)	平均劳动 报 酬 (元) Average Earning (yuan)
	<b>全 国 National</b>	<b>83215</b>	<b>27919</b>	<b>2357417</b>	<b>28491</b>	<b>1181384</b>	<b>306633</b>	<b>17074487</b>
北 京 Beijing	8528	3746	446638	52539	11785	3354	328602	24798
天 津 Tianjin	2287	756	74402	32476	8269	1878	168087	20310
河 北 Hebei	2382	641	24772	9466	66125	16020	992991	15069
山 西 Shanxi	441	164	4732	10755	52352	11966	565520	11260
内 蒙 古 Inner Mongolia	1048	316	23428	22355	31416	9605	325367	10275
辽 宁 Liaoning	8718	3159	130753	15135	81768	20448	1068213	12647
吉 林 Jilin	2550	660	76742	30369	30023	7384	270981	8878
黑 龙 江 Heilongjiang	2015	416	43424	21604	51229	13966	479362	9561
上 海 Shanghai	196	50	9155	47191	35825	6274	1109701	29993
江 苏 Jiangsu	3184	792	82511	26152	72626	15985	1143915	15507
浙 江 Zhejiang	176	37	4360	26585	38202	9051	967876	25237
安 徽 Anhui	1242	319	19467	15674	27943	7066	314070	11232
福 建 Fujian	4787	1645	183302	39050	16409	4044	273036	16276
江 西 Jiangxi	1640	385	40766	25010	21994	4809	232474	10402
山 东 Shandong	106	43	1940	18302	67093	15625	1427894	21326
河 南 Henan	41	2	5929	148225	79283	24370	719805	9433
湖 北 Hubei	712	263	8916	12487	70918	20229	707470	9943
湖 南 Hunan	1976	815	15664	7967	53648	13150	665814	12527
广 东 Guangdong	9776	3149	391952	40705	94268	25750	2188653	22990
广 西 Guangxi	626	425	11268	18000	36990	8152	426344	11475
海 南 Hainan	1592	627	46982	29604	14710	4620	193076	13236
重 庆 Chongqing	2824	999	42650	15265	26109	7234	296014	11197
四 川 Sichuan	6260	2328	166881	27277	58388	17548	679684	11747
贵 州 Guizhou	1521	465	22063	16416	15596	4206	160904	10381
云 南 Yunnan	5383	1868	113287	22608	29405	8655	348280	11652
西 藏 Tibet					5571	2055	110041	19792
陕 西 Shaanxi	4673	1275	139514	29926	33654	9139	325949	9753
甘 肃 Gansu	2955	901	57249	19096	20535	4603	200876	12911
青 海 Qinghai	391	114	6000	15345	6883	2207	103520	14842
宁 夏 Ningxia	399	214	6507	15949	6418	1730	77288	12280
新 疆 Xinjiang	4786	1345	156163	30054	15949	5510	202680	12172

4-3 续表 18 continued

地 区 Region	其他交通运输业 Other Transports				仓储业 Storage			
	年末人数 (人) Year-end Figures (person)	# 女 性 Female	劳动报酬 (千元) Earnings (1 000 yuan)	平均劳动 报 酬 (元) Average Earning (yuan)	年末人数 (人) Year-end Figures (person)	# 女 性 Female	劳动报酬 (千元) Earnings (1 000 yuan)	平均劳动 报 酬 (元) Average Earning (yuan)
	<b>全 国 National</b>	<b>5097</b>	<b>1620</b>	<b>65291</b>	<b>12590</b>	<b>321065</b>	<b>105679</b>	<b>3101099</b>
北 京 Beijing					7238	2051	140161	17431
天 津 Tianjin	287	89	5915	20119	12836	4090	228005	17601
河 北 Hebei	63	17	624	9905	8550	3081	81085	9254
山 西 Shanxi	375	167	3226	8467	6847	2297	54939	7984
内 蒙 古 Inner Mongolia	76	17	1547	20355	12517	4221	75036	5804
辽 宁 Liaoning	369	79	3253	8768	18702	5416	220129	8170
吉 林 Jilin	276	77	1106	4372	53214	15929	279703	5442
黑 龙 江 Heilongjiang	12	3	208	17333	59374	19519	401335	6746
上 海 Shanghai					9147	2282	180895	18705
江 苏 Jiangsu	176	34	4467	25381	7627	2310	108630	13496
浙 江 Zhejiang	377	62	7953	21208	2134	479	35916	16370
安 徽 Anhui	130	40	2137	16438	8867	2718	60538	6249
福 建 Fujian	16	6	273	17063	3314	1013	45921	13326
江 西 Jiangxi	787	246	7666	9383	11777	4753	93397	7813
山 东 Shandong	402	96	5282	13172	10319	3508	95613	9043
河 南 Henan	32	10	520	16774	17840	7424	135370	7771
湖 北 Hubei	24	5	207	8625	8986	3301	67891	7376
湖 南 Hunan	52	25	908	17462	8507	3102	77300	8541
广 东 Guangdong	182	76	5138	25949	8508	2981	220185	25526
广 西 Guangxi	34	7	469	14656	10995	3045	136716	12237
海 南 Hainan					365	118	4129	11190
重 庆 Chongqing	59	27	586	9607	4050	1529	37197	8829
四 川 Sichuan	17	4	278	16353	5031	1848	49885	9518
贵 州 Guizhou	42	13	566	13476	3816	1571	40877	10217
云 南 Yunnan	436	171	3489	7077	2512	942	35703	13514
西 藏 Tibet					788	256	15636	20904
陕 西 Shaanxi	474	176	5584	11585	8927	3147	67960	7519
甘 肃 Gansu	399	173	3889	9997	3830	1232	41114	10561
青 海 Qinghai					842	268	9639	11475
宁 夏 Ningxia					470	133	6026	12876
新 疆 Xinjiang					3135	1115	54168	16693

4-3 续表 19 continued

地 区 Region	邮电通信业 Post and Telecommunications				批发和零售贸易、餐饮业 Wholesale & Retail Trade & Catering Services			
	年末人数 (人) Year-end Figures (person)	# 女 性 Female	劳动报酬 (千元) Earnings (1 000 yuan)	平均劳动 报 酬 (元) Average Earning (yuan)	年末人数 (人) Year-end Figures (person)	# 女 性 Female	劳动报酬 (千元) Earnings (1 000 yuan)	平均劳动 报 酬 (元) Average Earning (yuan)
	<b>全 国 National</b>	<b>1056311</b>	<b>387203</b>	<b>21488494</b>	<b>20463</b>	<b>3804148</b>	<b>1579789</b>	<b>36578155</b>
北 京 Beijing	34258	15460	1084253	30628	130174	60446	3183594	23534
天 津 Tianjin	7352	2396	230773	31304	44650	17167	679259	14418
河 北 Hebei	48691	16560	871599	17655	237070	110368	1566871	6445
山 西 Shanxi	32606	12844	499288	15216	156818	65716	877126	5629
内 蒙 古 Inner Mongolia	29793	12333	454203	15218	65336	27477	457449	6846
辽 宁 Liaoning	41244	14583	955732	23172	110876	45081	1141600	8838
吉 林 Jilin	28935	10883	495446	17124	128535	47490	780610	6135
黑 龙 江 Heilongjiang	51347	20211	1057685	20089	209716	81086	1475402	7154
上 海 Shanghai	35658	13163	1411628	40306	105023	48332	2138500	20200
江 苏 Jiangsu	52906	17488	1163070	21558	174609	71038	1982489	10110
浙 江 Zhejiang	36354	12802	960755	28275	61208	23342	1394287	22409
安 徽 Anhui	36130	11572	464289	12921	175126	70273	1009508	5610
福 建 Fujian	33485	13233	728275	22039	78767	31026	1066026	13202
江 西 Jiangxi	29050	9915	384510	13198	124799	50326	873199	6959
山 东 Shandong	63262	22329	1265531	19684	262264	115524	1966628	7341
河 南 Henan	54050	18779	721874	13625	381798	159748	2718469	7108
湖 北 Hubei	45722	15630	705062	15228	173765	65590	1254086	7019
湖 南 Hunan	48332	17229	870178	17732	154445	64216	1440243	9068
广 东 Guangdong	97090	36927	2774796	29046	239680	97214	3833032	15247
广 西 Guangxi	25885	9588	513455	20309	102503	43594	809056	7844
海 南 Hainan	6529	2350	156255	23729	21486	8569	166070	7726
重 庆 Chongqing	24570	8257	422993	18361	56590	22098	571790	9399
四 川 Sichuan	56825	22350	1111187	19709	137730	56025	1257656	8784
贵 州 Guizhou	15698	5360	221750	14224	99742	37585	702223	7188
云 南 Yunnan	27991	11096	470478	16908	95802	39315	1126467	11123
西 藏 Tibet	2771	969	88123	32068	6565	2384	94439	14374
陕 西 Shaanxi	31523	10556	451914	14112	132354	55464	834292	6328
甘 肃 Gansu	20018	5496	162598	10625	69194	30765	466568	6809
青 海 Qinghai	9131	4225	211211	23416	11963	5671	116696	9591
宁 夏 Ningxia	9453	4269	206384	21798	18840	10022	157292	8189
新 疆 Xinjiang	19652	8350	373199	18691	36720	16837	437228	11738

4-3 续表 20 continued

地 区 Region	食品、饮料、烟草和家庭日用品批发业 Wholesale Trade of Food, Beverages, Tobacco and Household Goods				能源、材料和机械电子设备批发业 Wholesale Trade of Energy, Materials and Electronic Equipment			
	年末人数 (人) Year-end Figures (person)	# 女 性 Female	劳动报酬 (千元) Earnings (1 000 yuan)	平均劳动 报 酬 (元) Average Earning (yuan)	年末人数 (人) Year-end Figures (person)	# 女 性 Female	劳动报酬 (千元) Earnings (1 000 yuan)	平均劳动 报 酬 (元) Average Earning (yuan)
全 国 National	1709344	639735	16167135	9170	527421	181414	6296816	11600
北 京 Beijing	20372	7424	484686	22283	19109	5785	602955	30429
天 津 Tianjin	13753	5131	224703	15821	13602	3398	234425	16368
河 北 Hebei	99514	43350	713898	7013	29656	10278	211410	6894
山 西 Shanxi	46851	19758	263307	5590	48928	15589	348041	7156
内 蒙 古 Inner Mongolia	29088	9914	199423	6615	8091	3086	79277	9756
辽 宁 Liaoning	46614	16304	459411	7712	21362	7031	287377	11957
吉 林 Jilin	80274	26368	489508	6176	12124	4091	88936	7325
黑 龙 江 Heilongjiang	94589	34760	579859	6231	22387	6978	212203	9455
上 海 Shanghai	22174	7715	633887	26804	14809	4841	381150	25215
江 苏 Jiangsu	71111	25868	831401	9950	29932	9479	358165	11371
浙 江 Zhejiang	32357	10822	796491	24176	10897	3391	275043	24291
安 徽 Anhui	103388	37660	581286	5438	17187	6129	125907	7270
福 建 Fujian	39631	14096	573962	14211	11381	3794	154652	13235
江 西 Jiangxi	51665	19252	351533	6818	14772	5796	114805	7533
山 东 Shandong	121951	48387	949478	7593	28956	10124	267876	8824
河 南 Henan	211821	79509	1566055	7387	37504	14191	290717	7730
湖 北 Hubei	91361	32753	670957	7184	23978	8708	188201	7516
湖 南 Hunan	73387	28457	747410	9886	19168	6953	177764	8920
广 东 Guangdong	116101	45183	1865148	15458	45173	15870	923226	19573
广 西 Guangxi	37172	13928	291659	7872	15100	5384	151456	9986
海 南 Hainan	7326	2594	61688	8334	2819	1024	37995	13502
重 庆 Chongqing	30751	10729	343212	10351	7939	2753	78405	9695
四 川 Sichuan	74293	27924	664659	8514	14161	5386	139370	9462
贵 州 Guizhou	50445	16740	394816	8201	8782	3038	69511	7787
云 南 Yunnan	46797	16999	714930	14151	12412	4698	135854	10743
西 藏 Tibet	1158	436	15519	13402	1907	558	37446	19740
陕 西 Shaanxi	50436	19616	314504	6300	17659	5861	128829	7094
甘 肃 Gansu	24973	10007	169705	6900	7729	2867	77945	9889
青 海 Qinghai	1686	699	19604	11458	2522	1182	25708	10189
宁 夏 Ningxia	5370	2234	47069	8377	2323	1019	21359	8963
新 疆 Xinjiang	12935	5118	147367	11296	5052	2132	70808	13736

4-3 续表 21 continued

地 区 Region	其他批发业 Other Wholesale Trade				零售业 Retail Trade			
	年末人数 (人) Year-end Figures (person)	# 女 性 Female	劳动报酬 (千元) Earnings (1 000 yuan)	平均劳动 报 酬 (元) Average Earning (yuan)	年末人数 (人) Year-end Figures (person)	# 女 性 Female	劳动报酬 (千元) Earnings (1 000 yuan)	平均劳动 报 酬 (元) Average Earning (yuan)
	<b>全 国 National</b>	<b>204542</b>	<b>85328</b>	<b>2435110</b>	<b>11748</b>	<b>1159037</b>	<b>568635</b>	<b>9238424</b>
北 京 Beijing	4489	1766	117103	25607	63020	35815	1065736	16320
天 津 Tianjin	1804	620	30467	16389	10875	5874	129124	10772
河 北 Hebei	11321	5138	92033	7955	88375	46229	497890	5483
山 西 Shanxi	8073	3328	54609	7125	47084	23898	188817	4053
内 蒙 古 Inner Mongolia	4298	1685	38353	8837	22109	11640	129676	5794
辽 宁 Liaoning	6606	2717	58970	8682	30517	15844	285566	8656
吉 林 Jilin	5737	2556	26604	5195	26037	11993	149931	5702
黑 龙 江 Heilongjiang	11865	4172	84262	7003	76360	32856	570035	7683
上 海 Shanghai	6366	2462	206413	30182	52944	29287	764853	14860
江 苏 Jiangsu	7950	3023	142344	17107	54701	27727	556529	9095
浙 江 Zhejiang	3110	1297	104861	33406	10120	5172	154646	15256
安 徽 Anhui	5837	2366	45627	7383	44663	21914	231180	5094
福 建 Fujian	6276	2669	106518	16672	16111	7630	159707	9484
江 西 Jiangxi	11462	4677	105805	9070	39152	17235	230898	5920
山 东 Shandong	12902	5449	142797	10930	82344	43302	482081	5827
河 南 Henan	22261	9737	165617	7637	94801	47400	592207	6173
湖 北 Hubei	6004	2884	57314	9173	45701	17592	294415	6256
湖 南 Hunan	10031	3798	122761	12164	43357	19970	331180	7437
广 东 Guangdong	13589	5756	268654	19517	46809	19991	549914	10823
广 西 Guangxi	7967	2997	87972	10930	35097	17278	232376	6481
海 南 Hainan	1976	924	12163	6206	8128	3228	48243	5960
重 庆 Chongqing	1432	652	16078	10812	15141	7258	124931	7460
四 川 Sichuan	8137	3666	100874	11014	37047	16914	324444	8742
贵 州 Guizhou	2862	1110	35585	12486	29192	14781	170835	5849
云 南 Yunnan	2452	1000	25115	9927	30524	14493	224233	7050
西 藏 Tibet	1007	391	10307	10235	2382	953	29667	12366
陕 西 Shaanxi	8247	3689	72435	8876	49334	22956	274780	5626
甘 肃 Gansu	4835	2486	33829	6873	29020	13640	171412	6017
青 海 Qinghai	2011	660	23634	11729	5636	3083	47015	8091
宁 夏 Ningxia	670	286	7956	11683	9673	5958	75747	7793
新 疆 Xinjiang	2965	1367	38050	12231	12783	6724	150356	11716

4-3 续表 22 continued

地 区 Region	商业经纪与代理业 Commercial Brokerages and Agencies				餐饮业 Catering Services			
	年末人数 (人) Year-end Figures (person)	# 女 性 Female	劳动报酬 (千元) Earnings (1 000 yuan)	平均劳动 报 酬 (元) Average Earning (yuan)	年末人数 (人) Year-end Figures (person)	# 女 性 Female	劳动报酬 (千元) Earnings (1 000 yuan)	平均劳动 报 酬 (元) Average Earning (yuan)
	<b>全 国 National</b>	<b>37009</b>	<b>13815</b>	<b>1109074</b>	<b>29268</b>	<b>166795</b>	<b>90862</b>	<b>1331596</b>
北 京 Beijing	13684	4993	780145	55852	9500	4663	132969	13482
天 津 Tianjin	1750	751	27430	15256	2866	1393	33110	11250
河 北 Hebei	345	134	2392	6933	7859	5239	49248	6220
山 西 Shanxi	845	327	2604	3056	5037	2816	19748	3969
内 蒙 古 Inner Mongolia	193	81	1815	8561	1557	1071	8905	5497
辽 宁 Liaoning	672	251	11059	15212	5105	2934	39217	7763
吉 林 Jilin	704	262	6568	9059	3659	2220	19063	5152
黑 龙 江 Heilongjiang	1000	393	9469	9517	3515	1927	19574	5581
上 海 Shanghai	1193	398	42174	32542	7537	3629	110023	14672
江 苏 Jiangsu	445	148	7145	16202	10470	4793	86905	7846
浙 江 Zhejiang	135	54	3422	24270	4589	2606	59824	13189
安 徽 Anhui	244	57	1503	6342	3807	2147	24005	6097
福 建 Fujian	1906	753	42993	21813	3462	2084	28194	8120
江 西 Jiangxi	3550	1084	43859	11768	4198	2282	26299	6140
山 东 Shandong	2487	945	37704	14608	13624	7317	86692	6140
河 南 Henan	687	378	3465	5589	14724	8533	100408	6889
湖 北 Hubei	1180	555	9712	7909	5541	3098	33487	5877
湖 南 Hunan	206	66	1739	8242	8296	4972	59389	7018
广 东 Guangdong	1091	456	26593	23004	16917	9958	199497	11184
广 西 Guangxi	1503	501	11519	8482	5664	3506	34074	6013
海 南 Hainan	32	13	263	7970	1205	786	5718	4801
重 庆 Chongqing					1327	706	9164	6763
四 川 Sichuan	170	49	1116	6526	3922	2086	27193	6904
贵 州 Guizhou	561	238	9792	15717	7900	1678	21684	2728
云 南 Yunnan					3617	2125	26335	6985
西 藏 Tibet	111	46	1500	13761				
陕 西 Shaanxi	2270	866	22654	9744	4408	2476	21090	4761
甘 肃 Gansu					2637	1765	13677	5187
青 海 Qinghai	6	2	75	15000	102	45	660	6471
宁 夏 Ningxia	8	1	82	10250	796	524	5079	6381
新 疆 Xinjiang	31	13	282	9097	2954	1483	30365	9878

4-3 续表 23 continued

地 区 Region	金融、保险业 Finance and Insurance				金融业 Finance			
	年末人数 (人) Year-end Figures (person)	# 女 性 Female	劳动报酬 (千元) Earnings (1 000 yuan)	平均劳动 报 酬 (元) Average Earning (yuan)	年末人数 (人) Year-end Figures (person)	# 女 性 Female	劳动报酬 (千元) Earnings (1 000 yuan)	平均劳动 报 酬 (元) Average Earning (yuan)
	<b>全 国 National</b>	<b>2161542</b>	<b>975048</b>	<b>39805768</b>	<b>18313</b>	<b>1799221</b>	<b>779048</b>	<b>35121720</b>
北 京 Beijing	53035	26861	2422325	46355	50434	25575	2274328	45692
天 津 Tianjin	26771	12447	569504	20908	26287	12213	560662	20948
河 北 Hebei	112206	47355	1502016	13475	95482	38112	1328224	13889
山 西 Shanxi	68549	30839	895889	12996	59534	26029	798377	13316
内 蒙 古 Inner Mongolia	57145	26299	745566	12931	48362	21126	641114	13042
辽 宁 Liaoning	109727	48584	1951908	17299	95698	41544	1763376	17829
吉 林 Jilin	60119	27209	892920	14784	54606	24413	828581	15024
黑 龙 江 Heilongjiang	70286	29353	1276300	17748	70286	29353	1276300	17748
上 海 Shanghai	47607	23401	1667153	35035	45310	22395	1548823	34242
江 苏 Jiangsu	138220	62408	2486999	18035	100523	41263	2050818	20257
浙 江 Zhejiang	110526	57358	2509327	22849	82009	39302	2034485	24756
安 徽 Anhui	73041	32000	910452	12285	55822	22131	746192	13040
福 建 Fujian	69781	31959	1540603	21881	58307	25057	1369904	23170
江 西 Jiangxi	60569	25558	748517	11997	50842	20429	639947	12083
山 东 Shandong	144291	62405	2430434	16905	109236	42145	2058332	18749
河 南 Henan	131275	60149	1723357	13587	100398	43134	1467857	14763
湖 北 Hubei	85610	38206	1008280	11548	77131	34424	910220	11609
湖 南 Hunan	87770	38580	1351026	15456	71004	30640	1170072	16484
广 东 Guangdong	173425	78984	5312995	30339	147779	67083	4759565	31537
广 西 Guangxi	56081	26185	876862	15409	49646	22613	808596	15815
海 南 Hainan	16141	6239	346579	19636	15142	5796	332671	19943
重 庆 Chongqing	36592	16739	615159	16821	28072	12342	523513	18409
四 川 Sichuan	105961	50424	1893446	17550	84772	38746	1591998	18358
贵 州 Guizhou	35745	15198	535289	14876	29624	12431	462915	15418
云 南 Yunnan	49171	21033	726559	14216	43678	18511	662641	14487
西 藏 Tibet	4802	1755	139719	28404	4790	1751	139376	28404
陕 西 Shaanxi	66998	28475	939637	14083	53604	21765	833151	15251
甘 肃 Gansu	43068	18070	575591	13212	35874	14355	511970	14072
青 海 Qinghai	12152	5527	191380	15780	10679	4892	175649	16382
宁 夏 Ningxia	13679	5865	239266	17589	11647	4661	212661	18347
新 疆 Xinjiang	41199	19583	780710	18913	32643	14817	639402	19316



4-3 续表 24 continued

地 区 Region	保险业 Insurance				房地产业 Real Estate Trade			
	年末人数 (人) Year-end Figures (person)	# 女 性 Female	劳动报酬 (千元) Earnings (1 000 yuan)	平均劳动 报 酬 (元) Average Earning (yuan)	年末人数 (人) Year-end Figures (person)	# 女 性 Female	劳动报酬 (千元) Earnings (1 000 yuan)	平均劳动 报 酬 (元) Average Earning (yuan)
	<b>全 国 National</b>	<b>362321</b>	<b>196000</b>	<b>4684048</b>	<b>13426</b>	<b>613199</b>	<b>214348</b>	<b>8616540</b>
北 京 Beijing	2601	1286	147997	59652	42290	14146	946122	22429
天 津 Tianjin	484	234	8842	18654	16227	6109	254317	15532
河 北 Hebei	16724	9243	173792	10978	21125	7953	222035	10487
山 西 Shanxi	9015	4810	97512	10859	9232	3597	80445	8751
内 蒙 古 Inner Mongolia	8783	5173	104452	12288	16341	5798	159279	10440
辽 宁 Liaoning	14029	7040	188532	13535	52336	16850	623158	11896
吉 林 Jilin	5513	2796	64339	12264	23666	7246	239698	10573
黑 龙 江 Heilongjiang					41950	12096	415264	10439
上 海 Shanghai	2297	1006	118330	50289	34901	11389	797372	22564
江 苏 Jiangsu	37697	21145	436181	11898	35377	11725	630334	17602
浙 江 Zhejiang	28517	18056	474842	17180	20722	6921	476660	22881
安 徽 Anhui	17219	9869	164260	9725	18104	6569	187691	10386
福 建 Fujian	11474	6902	170699	15129	10771	3777	177804	16488
江 西 Jiangxi	9727	5129	108570	11516	16262	6031	159279	9728
山 东 Shandong	35055	20260	372102	10950	35995	12790	476191	13207
河 南 Henan	30877	17015	255500	9321	28181	10467	249378	9109
湖 北 Hubei	8479	3782	98060	11016	27230	10099	274237	9998
湖 南 Hunan	16766	7940	180954	11015	22501	8470	260817	11579
广 东 Guangdong	25646	11901	553430	22864	49508	17540	939967	18952
广 西 Guangxi	6435	3572	68266	11817	14517	5367	154038	10890
海 南 Hainan	999	443	13908	14353	3968	1479	47691	12077
重 庆 Chongqing	8520	4397	91646	11268	10553	3495	110509	10466
四 川 Sichuan	21189	11678	301448	14241	16480	6446	223376	13625
贵 州 Guizhou	6121	2767	72374	12147	5711	2149	60763	10823
云 南 Yunnan	5493	2522	63918	11907	6674	2758	81167	11961
西 藏 Tibet	12	4	343	28583	246	103	4957	20316
陕 西 Shaanxi	13394	6710	106486	8807	10662	4028	104011	9812
甘 肃 Gansu	7194	3715	63621	8855	8910	3772	98270	10949
青 海 Qinghai	1473	635	15731	11188	761	347	9510	12480
宁 夏 Ningxia	2032	1204	26605	13223	2830	1124	28805	10594
新 疆 Xinjiang	8556	4766	141308	17283	9168	3707	123395	13356

4-3 续表 25 continued

地 区 Region	房地产开发与经营业 Real Estate Development and Operation				房地产管理业 Real Estate Management			
	年末人数 (人) Year-end Figures (person)	# 女 性 Female	劳动报酬 (千元) Earnings (1 000 yuan)	平均劳动 报 酬 (元) Average Earning (yuan)	年末人数 (人) Year-end Figures (person)	# 女 性 Female	劳动报酬 (千元) Earnings (1 000 yuan)	平均劳动 报 酬 (元) Average Earning (yuan)
	<b>全 国 National</b>	<b>206983</b>	<b>72119</b>	<b>3201252</b>	<b>15260</b>	<b>379035</b>	<b>131241</b>	<b>5038844</b>
北 京 Beijing	10384	3417	325696	31335	30984	10352	601823	19488
天 津 Tianjin	5086	1760	98154	18989	8882	3307	127537	14338
河 北 Hebei	7440	2965	74644	9975	12703	4575	138688	10916
山 西 Shanxi	4761	1762	40631	8136	3805	1574	34458	9737
内 蒙 古 Inner Mongolia	1641	522	15432	8114	14165	5043	137256	10704
辽 宁 Liaoning	8093	2543	108165	13275	43488	13991	504248	11597
吉 林 Jilin	3618	1317	33949	9402	19562	5717	200862	10807
黑 龙 江 Heilongjiang	5700	1994	56184	9705	35422	9763	343219	10349
上 海 Shanghai	12796	4083	345826	26217	21125	7035	428968	20275
江 苏 Jiangsu	14698	4918	278598	18713	19381	6322	330657	16850
浙 江 Zhejiang	6759	2205	177337	25851	13096	4338	280278	21364
安 徽 Anhui	7723	2541	77643	10029	9710	3775	100869	10438
福 建 Fujian	6032	1981	111183	18233	3765	1386	53297	14293
江 西 Jiangxi	5370	1801	48412	8842	10092	3919	103104	10217
山 东 Shandong	17268	5934	235218	13625	16650	6221	217030	13002
河 南 Henan	8404	2613	77403	9320	15450	6168	128390	8604
湖 北 Hubei	11554	3737	110992	9385	14871	5958	153045	10339
湖 南 Hunan	8330	2804	83618	9909	12819	5056	159963	12512
广 东 Guangdong	22092	8740	474039	20606	25618	8084	429422	17317
广 西 Guangxi	6118	2228	65208	10744	7903	2934	83255	10939
海 南 Hainan	2278	829	26782	11757	1502	585	18975	12752
重 庆 Chongqing	3575	1017	33268	9604	6671	2345	72894	10732
四 川 Sichuan	5695	2055	67688	11898	9950	3995	141844	14368
贵 州 Guizhou	3802	1365	35208	9384	1495	634	17934	12175
云 南 Yunnan	3696	1448	44985	11923	2725	1193	32923	11942
西 藏 Tibet	70	18	1834	26200	176	85	3123	17948
陕 西 Shaanxi	3921	1301	35400	9107	6130	2462	62393	10200
甘 肃 Gansu	2800	1299	20286	7068	5776	2346	73550	12740
青 海 Qinghai	210	83	1828	8582	508	246	6830	13498
宁 夏 Ningxia	1495	588	15558	10887	1205	468	11666	10048
新 疆 Xinjiang	5574	2251	80083	14057	3406	1364	40343	12025

4-3 续表 26 continued

地 区 Region	房地产代理与经纪业 Real Estate Brokerages and Agencies				社会服务业 Social Services			
	年末人数 (人) Year-end Figures (person)	# 女 性 Female	劳动报酬 (千元) Earnings (1 000 yuan)	平均劳动 报 酬 (元) Average Earning (yuan)	年末人数 (人) Year-end Figures (person)	# 女 性 Female	劳动报酬 (千元) Earnings (1 000 yuan)	平均劳动 报 酬 (元) Average Earning (yuan)
	<b>全 国 National</b>	<b>27181</b>	<b>10988</b>	<b>376444</b>	<b>14003</b>	<b>3273985</b>	<b>1385176</b>	<b>39259487</b>
北 京 Beijing	922	377	18603	20510	314746	107566	5664937	17947
天 津 Tianjin	2259	1042	28626	12392	62317	23165	956591	15258
河 北 Hebei	982	413	8703	8845	142512	64509	1389964	9635
山 西 Shanxi	666	261	5356	8115	102329	48421	778519	7667
内 蒙 古 Inner Mongolia	535	233	6591	12389	60127	28995	516889	8560
辽 宁 Liaoning	755	316	10745	14194	198355	84316	2133278	10603
吉 林 Jilin	486	212	4887	10332	106832	46085	1074857	10027
黑 龙 江 Heilongjiang	828	339	15861	19225	138945	57312	1222395	9388
上 海 Shanghai	980	271	22578	22806	207627	64798	3572109	17276
江 苏 Jiangsu	1298	485	21079	16227	176038	68159	2467566	13984
浙 江 Zhejiang	867	378	19045	22327	109753	43813	1815202	16806
安 徽 Anhui	671	253	9179	13803	88915	39086	788559	8942
福 建 Fujian	974	410	13324	13923	70904	30699	885131	12580
江 西 Jiangxi	800	311	7763	9608	70014	31683	606557	8715
山 东 Shandong	2077	635	23943	11396	183776	77868	2021048	11007
河 南 Henan	4327	1686	43585	10505	180312	80111	1467896	8482
湖 北 Hubei	805	404	10200	12734	133822	59286	1131297	8469
湖 南 Hunan	1352	610	17236	13248	116894	53714	1123606	9626
广 东 Guangdong	1798	716	36506	20326	211382	89188	3801137	18172
广 西 Guangxi	496	205	5575	11989	94798	43374	887713	9522
海 南 Hainan	188	65	1934	10568	25652	12313	241194	9282
重 庆 Chongqing	307	133	4347	14347	50522	22466	478125	9559
四 川 Sichuan	835	396	13844	16619	112324	55112	1173018	10526
贵 州 Guizhou	414	150	7621	19591	43467	20620	393050	9097
云 南 Yunnan	253	117	3259	12730	62331	30691	594240	9578
西 藏 Tibet					6701	3513	104340	15660
陕 西 Shaanxi	611	265	6218	10433	76318	35177	684645	9035
甘 肃 Gansu	334	127	4434	13355	50092	25295	488550	9796
青 海 Qinghai	43	18	852	19814	7749	4215	78083	10400
宁 夏 Ningxia	130	68	1581	12256	16268	7822	158166	9775
新 疆 Xinjiang	188	92	2969	15877	52163	25804	560825	10597

4-3 续表 27 continued

地 区 Region	公共设施服务业 Public Facilities Services				居民服务业 Resident Services			
	年末人数 (人) Year-end Figures (person)	# 女 性 Female	劳动报酬 (千元) Earnings (1 000 yuan)	平均劳动 报 酬 (元) Average Earning (yuan)	年末人数 (人) Year-end Figures (person)	# 女 性 Female	劳动报酬 (千元) Earnings (1 000 yuan)	平均劳动 报 酬 (元) Average Earning (yuan)
	<b>全 国 National</b>	<b>1828318</b>	<b>765906</b>	<b>22355736</b>	<b>12341</b>	<b>141535</b>	<b>56957</b>	<b>1883635</b>
北 京 Beijing	117182	48583	2395182	20265	12182	5213	212288	17508
天 津 Tianjin	34516	11880	500250	14389	9230	3500	180896	19430
河 北 Hebei	92907	40735	986674	10557	5019	1762	45616	8923
山 西 Shanxi	47756	20706	365656	7655	4553	2462	29455	6505
内 蒙 古 Inner Mongolia	32890	15067	288883	8545	3135	1359	29963	9915
辽 宁 Liaoning	129576	58877	1305084	9956	7022	2816	81932	11445
吉 林 Jilin	65924	28899	625631	9374	4894	2248	47852	9875
黑 龙 江 Heilongjiang	99370	39131	903675	9998	9361	3961	87000	9137
上 海 Shanghai	124356	38269	2211374	17764	8017	3318	144324	17443
江 苏 Jiangsu	88282	30125	1362536	15437	8657	3163	114382	13999
浙 江 Zhejiang	56493	20350	997826	18104	4368	1626	95571	21860
安 徽 Anhui	59469	25265	544077	9280	3101	1042	32234	10438
福 建 Fujian	39432	16071	495334	12656	3812	1344	47176	12802
江 西 Jiangxi	35620	15642	316090	9077	1990	976	16898	8670
山 东 Shandong	100305	42267	1170841	11676	8263	2763	108713	13109
河 南 Henan	95293	41733	804771	8811	5619	2415	50119	8864
湖 北 Hubei	95021	42170	786254	8310	4679	1669	52274	11099
湖 南 Hunan	68692	29974	661392	9680	2487	983	29346	11847
广 东 Guangdong	116000	46096	2320221	20359	6957	2266	148622	20848
广 西 Guangxi	39834	17403	411716	10500	1996	802	26838	13473
海 南 Hainan	11401	5914	125334	10718	2434	190	14874	6103
重 庆 Chongqing	33677	14365	320740	9659	1072	361	17481	16216
四 川 Sichuan	74999	37624	758893	10320	9091	4223	117543	12531
贵 州 Guizhou	25036	11682	232839	9392	1868	713	20393	10836
云 南 Yunnan	35227	16404	344397	9888	1583	661	18950	12039
西 藏 Tibet	1110	595	15861	14225	175	72	4301	24438
陕 西 Shaanxi	38858	16510	385155	10040	4017	1856	36935	9505
甘 肃 Gansu	26936	13798	279796	10491	3735	1859	45523	12178
青 海 Qinghai	3067	1616	30525	10261	259	152	3228	12415
宁 夏 Ningxia	9961	4644	104680	10557	233	120	2493	11031
新 疆 Xinjiang	29128	13511	304049	10141	1726	1062	20415	12195

4-3 续表 28 continued

地 区 Region	旅馆业 Hotels				租赁服务业 Leasing Services			
	年末人数 (人) Year-end Figures (person)	# 女 性 Female	劳动报酬 (千元) Earnings (1 000 yuan)	平均劳动 报 酬 (元) Average Earning (yuan)	年末人数 (人) Year-end Figures (person)	# 女 性 Female	劳动报酬 (千元) Earnings (1 000 yuan)	平均劳动 报 酬 (元) Average Earning (yuan)
	<b>全 国 National</b>	<b>638077</b>	<b>354246</b>	<b>6588512</b>	<b>10223</b>	<b>14649</b>	<b>5455</b>	<b>171401</b>
北 京 Beijing	63193	31371	1025736	16017	2094	671	40432	17518
天 津 Tianjin	6564	3143	73770	10698	315	108	4613	14598
河 北 Hebei	26613	14658	193457	7088	106	63	847	7916
山 西 Shanxi	19907	10660	135329	6958	219	55	1502	6391
内 蒙 古 Inner Mongolia	13307	8037	90942	6985	93	32	722	7763
辽 宁 Liaoning	20840	11540	195414	9016	419	118	3196	7664
吉 林 Jilin	14253	8245	114539	7969	563	203	5932	10593
黑 龙 江 Heilongjiang	18842	10138	130387	6883	680	343	5649	8082
上 海 Shanghai	31258	13494	599949	19003	1428	723	24311	15138
江 苏 Jiangsu	38660	20430	456549	11434	545	113	5314	10420
浙 江 Zhejiang	25334	14986	349923	13572	111	34	2733	25783
安 徽 Anhui	17493	9956	133642	7525	228	151	353	1541
福 建 Fujian	12656	7720	132622	10391	78	24	1067	13857
江 西 Jiangxi	15161	9044	119995	7626	273	90	2399	8788
山 东 Shandong	48155	24834	423317	8765	972	341	9983	10781
河 南 Henan	42015	23589	306564	7525	923	422	7202	8374
湖 北 Hubei	16512	9439	117137	7047	368	123	3255	8774
湖 南 Hunan	27831	16327	246658	8720	455	186	5566	13127
广 东 Guangdong	39660	23015	574707	14169	986	292	13855	15377
广 西 Guangxi	22649	14682	184896	8069	671	83	4187	6231
海 南 Hainan	8073	4674	62457	7680	55	16	476	8655
重 庆 Chongqing	10244	5666	84035	8132	19	6	149	7842
四 川 Sichuan	15898	9085	159333	9852	392	148	4072	10441
贵 州 Guizhou	9375	5164	75116	8069	1707	746	14627	8334
云 南 Yunnan	18512	10942	160357	8504	248	107	1983	7838
西 藏 Tibet	3353	1953	42623	12742	112	39	1527	13634
陕 西 Shaanxi	20691	12607	127839	6208	102	46	597	5740
甘 肃 Gansu	11212	6785	82022	7272	359	135	3317	9240
青 海 Qinghai	2532	1553	22241	9302	10	2	99	9900
宁 夏 Ningxia	3267	2142	23078	7094	33	14	339	10273
新 疆 Xinjiang	14017	8367	143878	10182	85	21	1097	10861

4-3 续表 29 continued

地 区 Region	旅游业 Tourism				娱乐服务业 Recreational Services			
	年末人数 (人) Year-end Figures (person)	# 女 性 Female	劳动报酬 (千元) Earnings (1 000 yuan)	平均劳动 报 酬 (元) Average Earning (yuan)	年末人数 (人) Year-end Figures (person)	# 女 性 Female	劳动报酬 (千元) Earnings (1 000 yuan)	平均劳动 报 酬 (元) Average Earning (yuan)
	<b>全 国 National</b>	<b>81934</b>	<b>37399</b>	<b>991847</b>	<b>12165</b>	<b>16102</b>	<b>7311</b>	<b>191443</b>
北 京 Beijing	5681	2638	137899	24673	1737	749	30591	15442
天 津 Tianjin	382	161	5420	12967	1872	828	24168	17201
河 北 Hebei	2232	1161	17503	7429	1528	696	14993	8495
山 西 Shanxi	1685	663	11285	6753	15	7	210	14000
内 蒙 古 Inner Mongolia	738	349	7588	9893	661	390	4782	7449
辽 宁 Liaoning	2520	1150	27572	10864	434	237	4447	10038
吉 林 Jilin	882	440	11023	12469	221	69	1621	7831
黑 龙 江 Heilongjiang	1018	402	9099	9294	507	222	5406	8487
上 海 Shanghai	2874	1209	54081	18733	990	372	19439	20082
江 苏 Jiangsu	10705	3990	105846	10007	944	437	9695	10216
浙 江 Zhejiang	2773	1463	43228	16118	576	297	7955	14030
安 徽 Anhui	614	265	5354	8791	377	157	2997	7887
福 建 Fujian	4251	2038	50639	11986	294	131	3339	11357
江 西 Jiangxi	2134	831	16136	7565	257	117	1838	6858
山 东 Shandong	2549	1153	24669	9785	438	207	4329	10162
河 南 Henan	1845	1047	17090	9521	485	239	4714	9987
湖 北 Hubei	1762	853	19190	9928	523	251	4833	8983
湖 南 Hunan	2296	1227	19462	8458	594	288	4630	7755
广 东 Guangdong	14316	7227	194758	13419	1210	551	19670	15131
广 西 Guangxi	4527	2532	38615	9262	516	76	3034	5835
海 南 Hainan	712	345	5122	7214	79	54	859	10873
重 庆 Chongqing	2528	1108	25156	10530	157	58	982	6215
四 川 Sichuan	1495	694	15239	10026	201	151	1702	6280
贵 州 Guizhou	1115	500	8736	7724	134	74	1185	10487
云 南 Yunnan	3051	1484	32051	11094	171	88	1719	9994
西 藏 Tibet	1089	466	16386	15357				
陕 西 Shaanxi	3896	991	49335	12233	499	228	4182	8381
甘 肃 Gansu	839	318	6699	7909	579	305	7032	12103
青 海 Qinghai	289	151	3559	12488				
宁 夏 Ningxia	331	152	3337	9701	3	1	76	8444
新 疆 Xinjiang	805	391	9770	12705	100	31	1015	10150

4-3 续表 30 continued

地 区 Region	信息、咨询服务业 Information and Consultancy Services				计算机应用服务业 Computer Application Services			
	年末人数 (人) Year-end Figures (person)	# 女 性 Female	劳动报酬 (千元) Earnings (1 000 yuan)	平均劳动 报 酬 (元) Average Earning (yuan)	年末人数 (人) Year-end Figures (person)	# 女 性 Female	劳动报酬 (千元) Earnings (1 000 yuan)	平均劳动 报 酬 (元) Average Earning (yuan)
	<b>全 国 National</b>	<b>113342</b>	<b>44387</b>	<b>1870190</b>	<b>16668</b>	<b>22875</b>	<b>8229</b>	<b>550032</b>
北 京 Beijing	17083	6615	511140	30111	8842	2905	284645	31167
天 津 Tianjin	1877	614	29044	15335	220	95	3217	13689
河 北 Hebei	2498	938	25991	10388	330	115	4140	12470
山 西 Shanxi	4668	1977	42493	9166	1565	1020	14379	9319
内 蒙 古 Inner Mongolia	2762	1157	31732	11645	494	194	6236	12497
辽 宁 Liaoning	5610	2316	79924	14298	901	311	12561	13728
吉 林 Jilin	2859	1092	33830	11899	322	100	4147	12879
黑 龙 江 Heilongjiang	2807	1120	32534	11728	727	217	7459	10135
上 海 Shanghai	2499	998	71909	28638	1688	624	66106	39186
江 苏 Jiangsu	7058	3217	110212	15633	200	77	2604	13152
浙 江 Zhejiang	4155	1845	102373	24993	636	180	12604	19818
安 徽 Anhui	2774	901	29100	10547	76	21	924	12158
福 建 Fujian	4088	1563	69083	17176	436	134	5629	13531
江 西 Jiangxi	1875	712	17533	9366	56	25	469	9380
山 东 Shandong	6717	2234	97929	14577	802	236	13455	17294
河 南 Henan	9783	4060	94497	9995	1059	369	10839	11397
湖 北 Hubei	4114	1530	44315	10772	270	90	4680	17206
湖 南 Hunan	2207	780	23678	10733	418	109	6976	16376
广 东 Guangdong	5931	2371	161718	28159	1755	697	58684	33611
广 西 Guangxi	2287	834	33984	14699	537	184	9327	17177
海 南 Hainan	1330	550	17752	13510	95	33	1406	15283
重 庆 Chongqing	1554	511	15567	9998	285	93	3050	10590
四 川 Sichuan	4246	1638	52563	12635	90	47	1257	14284
贵 州 Guizhou	1352	469	14380	10684	48	14	506	9036
云 南 Yunnan	988	349	12349	12449	211	62	3471	19071
西 藏 Tibet	169	77	4978	29631				
陕 西 Shaanxi	3533	1398	32139	9151	62	29	741	14820
甘 肃 Gansu	2587	1013	29105	11400	279	95	4821	17467
青 海 Qinghai	434	159	4876	11806	33	14	464	14968
宁 夏 Ningxia	1151	406	12804	11483	77	21	814	11306
新 疆 Xinjiang	2346	943	30658	13482	361	118	4421	13397

4-3 续表 31 continued

地 区 Region	其他社会服务业 Other Social Services				卫生、体育和社会福利业 Health Care, Sporting and Social Welfare			
	年末人数 (人) Year-end Figures (person)	# 女 性 Female	劳动报酬 (千元) Earnings (1 000 yuan)	平均劳动 报 酬 (元) Average Earning (yuan)	年末人数 (人) Year-end Figures (person)	# 女 性 Female	劳动报酬 (千元) Earnings (1 000 yuan)	平均劳动 报 酬 (元) Average Earning (yuan)
全 国 National	417153	105286	4656691	11416	4377834	2565663	65795080	15121
北 京 Beijing	86752	8821	1027024	12039	124541	81388	3800253	30745
天 津 Tianjin	7341	2836	135213	18135	67744	43169	1290585	19073
河 北 Hebei	11279	4381	100743	8895	202655	118998	2274299	11236
山 西 Shanxi	21961	10871	178210	8213	119236	72759	1249013	10537
内 蒙 古 Inner Mongolia	6047	2410	56041	9646	90244	53416	1117938	12370
辽 宁 Liaoning	31033	6951	423148	13488	205221	129170	2752524	13425
吉 林 Jilin	16914	4789	230282	14027	132723	80639	1479466	11181
黑 龙 江 Heilongjiang	5633	1778	41186	7445	172057	104199	2097313	12214
上 海 Shanghai	34517	5791	380616	11615	129151	82717	3235965	25094
江 苏 Jiangsu	20987	6607	300428	14436	207166	116411	3641358	17590
浙 江 Zhejiang	15307	3032	202989	13855	182550	110479	4741180	26334
安 徽 Anhui	4783	1328	39878	8565	122033	66781	1491652	12280
福 建 Fujian	5857	1674	80242	13972	86970	51348	1462217	16856
江 西 Jiangxi	12648	4246	115199	9219	127751	68500	1444216	11298
山 东 Shandong	15575	3833	167812	10915	294529	166923	4432867	15176
河 南 Henan	23290	6237	172100	7895	309535	173238	3105503	10369
湖 北 Hubei	10573	3161	99359	9548	238594	135557	2540714	10629
湖 南 Hunan	11914	3840	125898	10782	204363	115480	2866384	14101
广 东 Guangdong	24567	6673	308902	13246	336452	203223	7353731	22148
广 西 Guangxi	21781	6778	175116	8381	149326	88846	1832127	12300
海 南 Hainan	1473	537	12914	8779	24269	14647	373993	15475
重 庆 Chongqing	986	298	10965	11132	68837	37299	897923	12899
四 川 Sichuan	5912	1502	62416	10536	207937	116475	3002812	14502
贵 州 Guizhou	2832	1258	25268	8951	88617	49022	869778	9860
云 南 Yunnan	2340	594	18963	8281	125849	77657	1742863	13912
西 藏 Tibet	693	311	18664	27447	11258	5392	285892	26038
陕 西 Shaanxi	4660	1512	47722	10066	120867	65958	1271195	10540
甘 肃 Gansu	3566	987	30235	8467	75193	40837	968411	12901
青 海 Qinghai	1125	568	13091	11453	22511	13134	360594	16184
宁 夏 Ningxia	1212	322	10545	8700	25560	15034	359286	14180
新 疆 Xinjiang	3595	1360	45522	12791	104095	66967	1453028	13962



4-3 续表 32 continued

地 区 Region	卫 生 Health Care				体 育 Sports			
	年末人数 (人) Year-end Figures (person)	# 女 性 Female	劳动报酬 (千元) Earnings (1 000 yuan)	平均劳动 报 酬 (元) Average Earning (yuan)	年末人数 (人) Year-end Figures (person)	# 女 性 Female	劳动报酬 (千元) Earnings (1 000 yuan)	平均劳动 报 酬 (元) Average Earning (yuan)
<b>全 国 National</b>	<b>4098252</b>	<b>2446758</b>	<b>61618506</b>	<b>15127</b>	<b>77054</b>	<b>27054</b>	<b>1356063</b>	<b>17656</b>
北 京 Beijing	111539	75487	3475116	31414	6435	2483	190491	29261
天 津 Tianjin	60617	40287	1146325	18942	2432	758	44141	18009
河 北 Hebei	190043	113761	2122357	11202	2485	918	34029	13514
山 西 Shanxi	110083	69067	1146968	10475	2137	666	29868	13879
内 蒙 古 Inner Mongolia	82780	50675	1028637	12413	1404	419	23486	16086
辽 宁 Liaoning	189094	122402	2544107	13469	4159	1404	52544	12853
吉 林 Jilin	123431	76918	1369484	11121	2577	857	30490	12070
黑 龙 江 Heilongjiang	159717	99378	1956325	12253	3111	754	41418	13305
上 海 Shanghai	113017	75310	2892261	25616	8497	3338	181944	21552
江 苏 Jiangsu	192565	110523	3396302	17668	4417	1518	77054	17841
浙 江 Zhejiang	173764	106261	4556853	26589	2452	968	45383	18715
安 徽 Anhui	115701	64109	1422137	12347	1865	521	20938	11536
福 建 Fujian	80055	48131	1360065	17039	2025	710	29517	14548
江 西 Jiangxi	120752	65456	1373150	11363	1997	723	21605	10995
山 东 Shandong	278040	160213	4199162	15228	3849	1283	59549	15716
河 南 Henan	295801	167644	2937183	10264	2670	949	56184	21485
湖 北 Hubei	222054	128010	2351850	10567	3049	1167	42036	13947
湖 南 Hunan	195587	111544	2762815	14203	1509	548	18947	12589
广 东 Guangdong	315675	194188	6849887	21996	6194	2259	184774	29158
广 西 Guangxi	142189	85496	1738431	12255	2134	730	26684	12510
海 南 Hainan	23431	14330	362643	15531	134	44	2223	16714
重 庆 Chongqing	64120	35431	837705	12902	484	157	5235	10727
四 川 Sichuan	196637	111431	2857578	14586	1759	648	24588	13806
贵 州 Guizhou	85940	47874	839482	9813	808	273	10844	13322
云 南 Yunnan	119121	74851	1666484	14048	1726	640	20013	11835
西 藏 Tibet	10749	5209	274017	26169	322	95	7734	24019
陕 西 Shaanxi	112027	62430	1181495	10556	2771	947	29750	10783
甘 肃 Gansu	70579	39119	912677	12945	1656	559	18359	11333
青 海 Qinghai	20858	12549	336999	16314	502	169	7283	14654
宁 夏 Ningxia	23663	14196	335938	14329	625	223	7925	12721
新 疆 Xinjiang	98623	64478	1384073	14025	869	326	11027	12675

4-3 续表 33 continued

地 区 Region	社会福利保障业 Social Welfare				教育、文化艺术和广播电影电视业 Education, Culture and Arts, Radio, Film and Television			
	年末人数 (人) Year-end Figures (person)	# 女 性 Female	劳动报酬 (千元) Earnings (1 000 yuan)	平均劳动 报 酬 (元) Average Earning (yuan)	年末人数 (人) Year-end Figures (person)	# 女 性 Female	劳动报酬 (千元) Earnings (1 000 yuan)	平均劳动 报 酬 (元) Average Earning (yuan)
全 国 National	202528	91851	2820511	14024	14972056	6816029	197069674	13237
北 京 Beijing	6567	3418	134646	20801	391581	207931	10220399	26141
天 津 Tianjin	4695	2124	100119	21320	186836	102588	3117527	16731
河 北 Hebei	10127	4319	117913	11294	860100	486191	8850560	10342
山 西 Shanxi	7016	3026	72177	10486	477806	259904	4852489	10250
内 蒙 古 Inner Mongolia	6060	2322	65815	10888	354257	171500	4060138	11518
辽 宁 Liaoning	11968	5364	155873	12928	577993	310808	7300401	12604
吉 林 Jilin	6715	2864	79492	11966	403306	215335	4784746	11902
黑 龙 江 Heilongjiang	9229	4067	99570	11146	482676	252549	6224210	12985
上 海 Shanghai	7637	4069	161760	21273	294006	164009	6958693	23600
江 苏 Jiangsu	10184	4370	168002	16054	842306	354368	12544027	14951
浙 江 Zhejiang	6334	3250	138944	22288	516170	256850	11166816	21883
安 徽 Anhui	4467	2151	48577	10853	588102	199684	6151318	10489
福 建 Fujian	4890	2507	72635	14826	450897	204047	6455620	14360
江 西 Jiangxi	5002	2321	49461	9867	465813	172341	4577122	9809
山 东 Shandong	12640	5427	174156	13867	1099968	452839	13420297	12278
河 南 Henan	11064	4645	112136	10466	623296	288547	6393266	10603
湖 北 Hubei	13491	6380	146828	10900	690379	271857	7675248	11090
湖 南 Hunan	7267	3388	84622	11690	729483	305788	8796019	12094
广 东 Guangdong	14583	6776	319070	22356	947443	459555	17015047	18048
广 西 Guangxi	5003	2620	67012	13489	544593	236953	5586784	10271
海 南 Hainan	704	273	9127	13324	90732	33679	1112665	12274
重 庆 Chongqing	4233	1711	54983	13094	320915	133211	3801642	11918
四 川 Sichuan	9541	4396	120646	12873	829951	339621	9572929	11618
贵 州 Guizhou	1869	875	19452	10503	365144	136246	3410056	9489
云 南 Yunnan	5002	2166	56366	11348	501083	208397	6194927	12509
西 藏 Tibet	187	88	4141	22144	31258	11837	793967	25771
陕 西 Shaanxi	6069	2581	59950	10123	515779	221454	5527020	10783
甘 肃 Gansu	2958	1159	37375	12704	306489	106757	3626660	11911
青 海 Qinghai	1151	416	16312	14474	66035	29664	1037550	15949
宁 夏 Ningxia	1272	615	15423	12135	80903	34686	1088548	13520
新 疆 Xinjiang	4603	2163	57928	12844	336756	186833	4752983	14090

4-3 续表 34 continued

地 区 Region	教 育 Education				普通高等学校 Regular Institution of Higher Education			
	年末人数 (人) Year-end Figures (person)	# 女 性 Female	劳动报酬 (千元) Earnings (1 000 yuan)	平均劳动 报 酬 (元) Average Earning (yuan)	年末人数 (人) Year-end Figures (person)	# 女 性 Female	劳动报酬 (千元) Earnings (1 000 yuan)	平均劳动 报 酬 (元) Average Earning (yuan)
	<b>全 国 National</b>	<b>13907084</b>	<b>6400852</b>	<b>180407033</b>	<b>13046</b>	<b>1178398</b>	<b>493618</b>	<b>24506064</b>
北 京 Beijing	302373	170735	7485896	24760	95442	42272	2554710	26843
天 津 Tianjin	165682	94742	2781064	16864	28320	11979	593145	21084
河 北 Hebei	816078	468383	8317266	10247	44265	19075	694297	15841
山 西 Shanxi	442534	244935	4489524	10241	28568	12670	423436	15065
内 蒙 古 Inner Mongolia	321771	157684	3682627	11502	20699	9828	339894	16563
辽 宁 Liaoning	526453	289663	6596192	12491	67025	29366	1362519	20645
吉 林 Jilin	367639	201270	4398003	11996	45485	18773	983217	21948
黑 龙 江 Heilongjiang	448202	238443	5820446	13080	47328	19625	875301	18747
上 海 Shanghai	260822	150790	5986994	22867	63286	27600	1593236	25041
江 苏 Jiangsu	794341	337264	11689496	14783	87186	35443	1607871	18708
浙 江 Zhejiang	469874	239142	10028323	21616	43649	17811	1253856	29462
安 徽 Anhui	557866	188396	5808728	10443	30440	11084	456262	15196
福 建 Fujian	426983	195193	6075509	14272	23937	10022	538457	22904
江 西 Jiangxi	439186	162072	4293086	9753	25234	9837	403466	16212
山 东 Shandong	1043864	431854	12612066	12153	58085	22761	1140321	20131
河 南 Henan	560174	264289	5801424	10692	43287	17931	657827	15898
湖 北 Hubei	636831	252273	7120823	11140	71964	28978	1385760	19210
湖 南 Hunan	688862	290515	8262161	12032	49908	19967	1130978	22983
广 东 Guangdong	889003	437145	15656946	17704	57076	26051	2025356	36403
广 西 Guangxi	517267	226282	5240889	10141	18984	8177	322819	17258
海 南 Hainan	83807	31064	1007562	12056	3395	1337	77327	23124
重 庆 Chongqing	303909	127164	3534219	11697	27520	10923	647552	23683
四 川 Sichuan	784988	322452	9020453	11574	51162	20577	967521	19288
贵 州 Guizhou	349811	130162	3295831	9575	16367	7686	174579	10864
云 南 Yunnan	473712	197444	5849651	12502	22596	9881	301237	13609
西 藏 Tibet	26217	10090	654193	25332	2069	934	54392	26327
陕 西 Shaanxi	479270	208614	5177049	10875	57697	23423	1191392	20851
甘 肃 Gansu	284847	98574	3376779	11936	18887	6922	286654	15630
青 海 Qinghai	60087	27281	947263	16036	4790	2106	78517	16450
宁 夏 Ningxia	73217	31427	992233	13623	4345	1932	80478	18967
新 疆 Xinjiang	311414	175510	4404337	14128	19402	8647	303687	15842

4-3 续表 35 continued

地 区 Region	普通中学 Regular Secondary Schools				小学校 Primary Schools			
	年末人数 (人) Year-end Figures (person)	# 女 性 Female	劳动报酬 (千元) Earnings (1 000 yuan)	平均劳动 报 酬 (元) Average Earning (yuan)	年末人数 (人) Year-end Figures (person)	# 女 性 Female	劳动报酬 (千元) Earnings (1 000 yuan)	平均劳动 报 酬 (元) Average Earning (yuan)
	<b>全 国 National</b>	<b>4884514</b>	<b>2063682</b>	<b>61771052</b>	<b>12797</b>	<b>5963259</b>	<b>2924602</b>	<b>66445774</b>
北 京 Beijing	73384	44782	1820537	24863	63891	45460	1427831	22012
天 津 Tianjin	52328	30025	864357	16608	32760	24605	492923	15001
河 北 Hebei	312185	168214	3143356	10157	373427	234680	3394651	9117
山 西 Shanxi	134941	68484	1343491	10113	216574	130979	1999668	9282
内 蒙 古 Inner Mongolia	99981	46664	1149835	11570	151393	74817	1578337	10451
辽 宁 Liaoning	173531	93294	2017086	11700	204731	126149	2053547	10020
吉 林 Jilin	107828	59538	1162164	10778	159133	94560	1550974	9763
黑 龙 江 Heilongjiang	146499	80908	1833138	12630	190653	105734	2250939	11857
上 海 Shanghai	80881	45633	1857624	23025	51615	36348	1119334	21206
江 苏 Jiangsu	308516	114795	4625701	15192	314778	148552	4027358	12714
浙 江 Zhejiang	186298	83556	3925024	21410	170159	101636	3357869	19750
安 徽 Anhui	173131	48183	1887906	11024	290074	104586	2704743	9311
福 建 Fujian	159931	58023	2240968	14191	193910	102148	2512245	12853
江 西 Jiangxi	160364	46853	1586533	9960	220792	90131	1926827	8622
山 东 Shandong	433554	169374	5186309	12088	430709	186350	4352339	10094
河 南 Henan	312337	133706	2831205	9359	77994	51889	826200	11020
湖 北 Hubei	223799	79487	2422549	10919	227882	98028	2044229	8972
湖 南 Hunan	271728	102366	3156331	11732	294517	137172	2998038	10102
广 东 Guangdong	301355	125822	5161135	17283	447065	238458	6560355	14683
广 西 Guangxi	174230	72975	1778705	10282	231240	103418	1994432	8585
海 南 Hainan	24563	8373	302650	12365	43629	16253	462908	10629
重 庆 Chongqing	99307	36264	1067526	10906	146169	65940	1425652	9766
四 川 Sichuan	247872	90620	2852177	11648	384057	162921	3898322	10181
贵 州 Guizhou	97385	32606	895790	9416	206134	73905	1876615	9238
云 南 Yunnan	137052	55050	1758929	13113	265476	107406	3122668	11868
西 藏 Tibet	6406	2310	167466	27151	15525	5832	364729	23670
陕 西 Shaanxi	152656	62203	1539762	10216	215471	99918	1849627	8599
甘 肃 Gansu	83760	25635	1026377	12412	139439	46712	1489571	10685
青 海 Qinghai	18002	8502	306722	17211	31461	13549	463032	15046
宁 夏 Ningxia	24646	9574	336076	13786	35618	15671	456369	12786
新 疆 Xinjiang	106064	59863	1523623	14442	136983	80795	1863442	13441

4-3 续表 36 continued

地 区 Region	文化艺术业 Culture and Arts				广播电影电视业 Radio, Film and Television			
	年末人数 (人) Year-end Figures (person)	# 女 性 Female	劳动报酬 (千元) Earnings (1 000 yuan)	平均劳动 报 酬 (元) Average Earning (yuan)	年末人数 (人) Year-end Figures (person)	# 女 性 Female	劳动报酬 (千元) Earnings (1 000 yuan)	平均劳动 报 酬 (元) Average Earning (yuan)
	<b>全 国 National</b>	<b>614400</b>	<b>257052</b>	<b>10201792</b>	<b>16726</b>	<b>450572</b>	<b>158125</b>	<b>6460849</b>
北 京 Beijing	69465	29584	2073409	29982	19743	7612	661094	33942
天 津 Tianjin	15986	5824	258245	15917	5168	2022	78218	15080
河 北 Hebei	20420	8890	300528	14609	23602	8918	232766	9902
山 西 Shanxi	20830	9498	221906	10869	14442	5471	141059	9648
内 蒙 古 Inner Mongolia	18243	8404	215704	11864	14243	5412	161807	11420
辽 宁 Liaoning	31706	14266	435980	13852	19834	6879	268229	13630
吉 林 Jilin	21162	9188	252930	12083	14505	4877	133813	9269
黑 龙 江 Heilongjiang	18165	8185	226626	12545	16309	5921	177138	10877
上 海 Shanghai	22507	9349	647534	28797	10677	3870	324165	30724
江 苏 Jiangsu	24981	9798	452400	17975	22984	7306	402131	17421
浙 江 Zhejiang	23338	9842	583402	25034	22958	7866	555091	24080
安 徽 Anhui	15705	6336	189129	12017	14531	4952	153461	10627
福 建 Fujian	12287	5146	214840	17413	11627	3708	165271	14366
江 西 Jiangxi	14680	6062	155050	10559	11947	4207	128986	10951
山 东 Shandong	30803	12501	482080	16106	25301	8484	326151	12910
河 南 Henan	37250	14426	364101	10233	25872	9832	227741	9198
湖 北 Hubei	30964	11669	308055	10173	22584	7915	246370	10908
湖 南 Hunan	18581	7790	260430	14031	22040	7483	273428	12397
广 东 Guangdong	31454	12978	804670	25710	26986	9432	553431	20447
广 西 Guangxi	16359	7029	220727	13666	10967	3642	125168	11398
海 南 Hainan	3867	1543	72509	18205	3058	1072	32594	10521
重 庆 Chongqing	9346	3771	148130	15821	7660	2276	119293	15950
四 川 Sichuan	23927	10157	322755	13590	21036	7012	229721	11013
贵 州 Guizhou	7348	3201	34259	4664	7985	2883	79966	10260
云 南 Yunnan	15463	6999	205558	13381	11908	3954	139718	11688
西 藏 Tibet	2436	983	73345	30510	2605	764	66429	25758
陕 西 Shaanxi	23420	8618	230919	9861	13089	4222	119052	9114
甘 肃 Gansu	11811	4896	139031	11824	9831	3287	110850	11301
青 海 Qinghai	3014	1335	44740	14717	2934	1048	45547	15471
宁 夏 Ningxia	4401	2013	55937	12783	3285	1246	40378	12225
新 疆 Xinjiang	14481	6771	206863	14177	10861	4552	141783	12914

4-3 续表 37 continued

地 区 Region	科学研究和综合技术服务业 Scientific Research and Polytechnical Services				科学研究业 Scientific Research			
	年末人数 (人) Year-end Figures (person)	# 女 性 Female	劳动报酬 (千元) Earnings (1 000 yuan)	平均劳动 报 酬 (元) Average Earning (yuan)	年末人数 (人) Year-end Figures (person)	# 女 性 Female	劳动报酬 (千元) Earnings (1 000 yuan)	平均劳动 报 酬 (元) Average Earning (yuan)
全 国 National	1390570	471754	26103467	18792	608532	211385	12147850	19850
北 京 Beijing	175684	64586	5162198	29849	109207	41161	3390955	30723
天 津 Tianjin	30536	10986	586264	19052	8629	3177	156370	17623
河 北 Hebei	42567	14796	631842	14736	14404	4751	282094	19339
山 西 Shanxi	35893	13118	446094	12444	13730	4908	178821	13017
内 蒙 古 Inner Mongolia	25026	9651	321190	12716	10051	3894	132775	13068
辽 宁 Liaoning	71780	23786	1224752	16795	27573	8859	517407	18568
吉 林 Jilin	41649	13992	603778	14537	16657	5612	266850	16104
黑 龙 江 Heilongjiang	42432	14436	582053	13692	18390	6340	261289	14180
上 海 Shanghai	82614	29570	2075753	25061	40128	13225	1146310	28110
江 苏 Jiangsu	69730	20806	1498276	21267	24569	7783	529239	21076
浙 江 Zhejiang	39218	11493	1014288	26009	11167	3556	256753	22853
安 徽 Anhui	33157	10171	439210	13171	11897	3761	151436	12545
福 建 Fujian	27158	7934	520194	19208	5844	1919	110356	18625
江 西 Jiangxi	31261	10025	354241	11310	15156	5225	151889	9965
山 东 Shandong	56000	17352	948912	16909	19792	6498	354486	17733
河 南 Henan	69572	24495	901812	13318	27480	9183	363930	13600
湖 北 Hubei	62617	21183	895271	14240	24150	8151	344745	14240
湖 南 Hunan	45920	15023	683589	14833	12992	4802	175471	13495
广 东 Guangdong	62315	19697	1854781	29996	19700	6572	562446	28441
广 西 Guangxi	34279	12391	480495	14130	14590	5462	205892	14313
海 南 Hainan	11407	3956	125999	10907	6688	2519	55008	8094
重 庆 Chongqing	18752	5564	306597	16298	9242	2987	137543	14847
四 川 Sichuan	83082	28490	1518977	18291	50139	17252	1001415	20013
贵 州 Guizhou	15560	5483	229866	14760	4120	1566	48980	11817
云 南 Yunnan	30176	10498	435807	14271	11983	4389	169635	13923
西 藏 Tibet	1919	691	58305	30446	776	294	24389	31429
陕 西 Shaanxi	84872	28958	1229627	14433	52866	18178	785461	14801
甘 肃 Gansu	26560	8629	355469	13460	14622	4858	195485	13416
青 海 Qinghai	7418	2572	128456	17510	2563	935	48824	19413
宁 夏 Ningxia	6485	2347	100396	15522	2233	845	34973	15232
新 疆 Xinjiang	24931	9075	388975	15608	7194	2723	106623	14696

4-3 续表 38 continued

地 区 Region	自然科学研究 Natural Science Research				社会科学研究 Social Science Research			
	年末人数 (人) Year-end Figures (person)	# 女 性 Female	劳动报酬 (千元) Earnings (1 000 yuan)	平均劳动 报 酬 (元) Average Earning (yuan)	年末人数 (人) Year-end Figures (person)	# 女 性 Female	劳动报酬 (千元) Earnings (1 000 yuan)	平均劳动 报 酬 (元) Average Earning (yuan)
	<b>全 国 National</b>	<b>493131</b>	<b>170789</b>	<b>9769422</b>	<b>19692</b>	<b>38165</b>	<b>14304</b>	<b>792230</b>
北 京 Beijing	83900	31292	2669955	31530	12142	4785	301430	24651
天 津 Tianjin	6980	2550	126914	17644	786	326	13770	17475
河 北 Hebei	11505	3717	238116	20409	889	314	12768	14250
山 西 Shanxi	11660	4154	152155	13006	1307	482	17226	13374
内 蒙 古 Inner Mongolia	8728	3314	116600	13224	511	205	7510	14305
辽 宁 Liaoning	21491	7160	406943	18659	897	335	16522	18277
吉 林 Jilin	14607	4855	238784	16436	1088	426	16327	15132
黑 龙 江 Heilongjiang	15616	5351	218410	13980	863	335	15202	17677
上 海 Shanghai	27874	9024	808832	28434	1224	433	28024	22637
江 苏 Jiangsu	19502	6296	429633	21355	533	173	15140	27882
浙 江 Zhejiang	9468	2991	215100	22521	1571	524	38891	25010
安 徽 Anhui	7744	2443	98200	12506	692	225	10704	15379
福 建 Fujian	4210	1372	80598	18618	541	194	10186	18828
江 西 Jiangxi	12522	4323	116437	9245	897	321	11970	13300
山 东 Shandong	16969	5616	303792	17686	1105	357	23038	20887
河 南 Henan	25117	8159	332009	13589	1424	667	19388	13721
湖 北 Hubei	16702	5805	233488	13872	1860	642	24921	13663
湖 南 Hunan	11424	4262	152262	13311	736	226	11898	15992
广 东 Guangdong	14259	4696	365845	25507	2192	834	94055	43524
广 西 Guangxi	11498	4270	158564	14116	1051	397	15125	14149
海 南 Hainan	6586	2484	53142	7941	56	20	856	15286
重 庆 Chongqing	8039	2553	124149	15413	291	124	3470	12349
四 川 Sichuan	44885	15356	920074	20600	1630	585	23249	14031
贵 州 Guizhou	3332	1241	39612	11740	389	156	5152	14000
云 南 Yunnan	9614	3565	132853	13526	976	363	14429	14575
西 藏 Tibet	554	230	16533	29843	198	59	7339	37066
陕 西 Shaanxi	50027	17390	751320	14940	498	138	5503	11759
甘 肃 Gansu	8407	2601	110626	13341	734	239	10965	15145
青 海 Qinghai	2181	773	42146	19694	214	79	3570	17246
宁 夏 Ningxia	1568	589	25833	15800	295	121	4229	14239
新 疆 Xinjiang	6162	2357	90497	14510	575	219	9373	16244

4-3 续表 39 continued

地 区 Region	其他科学研究 Other Science Research				综合技术服务业 Polytechnical Services			
	年末人数 (人) Year-end Figures (person)	# 女 性 Female	劳动报酬 (千元) Earnings (1 000 yuan)	平均劳动 报 酬 (元) Average Earning (yuan)	年末人数 (人) Year-end Figures (person)	# 女 性 Female	劳动报酬 (千元) Earnings (1 000 yuan)	平均劳动 报 酬 (元) Average Earning (yuan)
<b>全 国 National</b>	<b>77236</b>	<b>26292</b>	<b>1586198</b>	<b>20416</b>	<b>782038</b>	<b>260369</b>	<b>13955617</b>	<b>17959</b>
北 京 Beijing	13165	5084	419570	31165	66477	23425	1771243	28307
天 津 Tianjin	863	301	15686	17585	21907	7809	429894	19632
河 北 Hebei	2010	720	31210	15420	28163	10045	349748	12363
山 西 Shanxi	763	272	9440	12570	22163	8210	267273	12088
内 蒙 古 Inner Mongolia	812	375	8665	10593	14975	5757	188415	12479
辽 宁 Liaoning	5185	1364	93942	18238	44207	14927	707345	15699
吉 林 Jilin	962	331	11739	12190	24992	8380	336928	13497
黑 龙 江 Heilongjiang	1911	654	27677	14237	24042	8096	320764	13320
上 海 Shanghai	11030	3768	309454	27891	42486	16345	929443	22104
江 苏 Jiangsu	4534	1314	84466	18985	45161	13023	969037	21373
浙 江 Zhejiang	128	41	2762	21411	28051	7937	757535	27287
安 徽 Anhui	3461	1093	42532	12073	21260	6410	287774	13526
福 建 Fujian	1093	353	19572	18552	21314	6015	409838	19371
江 西 Jiangxi	1737	581	23482	13426	16105	4800	202352	12585
山 东 Shandong	1718	525	27656	16173	36208	10854	594426	16453
河 南 Henan	939	357	12533	13697	42092	15312	537882	13134
湖 北 Hubei	5588	1704	86336	15542	38467	13032	550526	14240
湖 南 Hunan	832	314	11311	13794	32928	10221	508118	15359
广 东 Guangdong	3249	1042	102546	31340	42615	13125	1292335	30727
广 西 Guangxi	2041	795	32203	15460	19689	6929	274603	13996
海 南 Hainan	46	15	1010	21042	4719	1437	70991	14927
重 庆 Chongqing	912	310	9924	10694	9510	2577	169054	17706
四 川 Sichuan	3624	1311	58092	15620	32943	11238	517562	15681
贵 州 Guizhou	399	169	4216	10462	11440	3917	180886	15827
云 南 Yunnan	1393	461	22353	16292	18193	6109	266172	14503
西 藏 Tibet	24	5	517	21542	1143	397	33916	29777
陕 西 Shaanxi	2341	650	28638	12392	32006	10780	444166	13825
甘 肃 Gansu	5481	2018	73894	13302	11938	3771	159984	13514
青 海 Qinghai	168	83	3108	18500	4855	1637	79632	16518
宁 夏 Ningxia	370	135	4911	13492	4252	1502	65423	15681
新 疆 Xinjiang	457	147	6753	15313	17737	6352	282352	15983



4-3 续表 40 continued

地 区 Region	气 象 Meteorology				地 震 Seismology			
	年末人数 (人) Year-end Figures (person)	# 女 性 Female	劳动报酬 (千元) Earnings (1 000 yuan)	平均劳动 报 酬 (元) Average Earning (yuan)	年末人数 (人) Year-end Figures (person)	# 女 性 Female	劳动报酬 (千元) Earnings (1 000 yuan)	平均劳动 报 酬 (元) Average Earning (yuan)
<b>全 国 National</b>	<b>50373</b>	<b>18081</b>	<b>805124</b>	<b>16015</b>	<b>12425</b>	<b>3456</b>	<b>194433</b>	<b>15953</b>
北 京 Beijing	2178	924	75491	35260	487	188	9478	19343
天 津 Tianjin	655	231	10661	16202	523	129	7452	34500
河 北 Hebei	1935	789	25203	12800	572	177	7932	13467
山 西 Shanxi	1638	693	19270	11700	727	257	8137	11509
内 蒙 古 Inner Mongolia	2584	1058	33033	12656	598	187	8696	14350
辽 宁 Liaoning	2461	931	39482	16141	597	159	8880	14751
吉 林 Jilin	1171	399	15227	12981	207	40	3240	15882
黑 龙 江 Heilongjiang	2373	827	36112	15211	204	40	3228	16386
上 海 Shanghai	461	151	10538	22614	15		272	18133
江 苏 Jiangsu	1810	563	33568	18343	511	102	8579	16855
浙 江 Zhejiang	1518	457	32630	21595	112	20	3137	28009
安 徽 Anhui	1203	341	15380	12870	402	90	8431	20563
福 建 Fujian	1341	437	21509	15839	602	120	10589	17388
江 西 Jiangxi	1562	468	20126	12926	32	7	442	13000
山 东 Shandong	1993	684	34723	17004	500	117	8874	17713
河 南 Henan	1997	729	22954	11899	470	132	7005	15228
湖 北 Hubei	2703	892	33377	12454	428	141	5236	11358
湖 南 Hunan	1860	612	28566	15375	164	50	3144	19407
广 东 Guangdong	2078	727	47319	22882	464	141	16983	35981
广 西 Guangxi	1644	558	23220	14245	182	50	3126	16628
海 南 Hainan	632	205	11414	16885	195	48	3699	18969
重 庆 Chongqing	726	268	13381	18255	20	2	203	10150
四 川 Sichuan	2794	962	38765	13899	484	143	6637	13856
贵 州 Guizhou	1410	470	18883	13402	41	14	483	11780
云 南 Yunnan	1824	673	27033	14764	1202	340	19571	16255
西 藏 Tibet	167	80	6570	39341	68	24	2326	34206
陕 西 Shaanxi	1804	679	23636	13758	1059	195	7865	7448
甘 肃 Gansu	1544	479	20207	13121	412	134	5395	13127
青 海 Qinghai	1374	573	24198	17586	228	72	3507	15518
宁 夏 Ningxia	539	207	8903	16426	513	215	4735	9212
新 疆 Xinjiang	2394	1014	33745	14366	406	122	7151	16630

4-3 续表 41 continued

地 区 Region	测 绘 Survey and Mapping				技术监督 Technological Supervision			
	年末人数 (人) Year-end Figures (person)	# 女 性 Female	劳动报酬 (千元) Earnings (1 000 yuan)	平均劳动 报 酬 (元) Average Earning (yuan)	年末人数 (人) Year-end Figures (person)	# 女 性 Female	劳动报酬 (千元) Earnings (1 000 yuan)	平均劳动 报 酬 (元) Average Earning (yuan)
	<b>全 国 National</b>	<b>43081</b>	<b>12257</b>	<b>716686</b>	<b>16689</b>	<b>158820</b>	<b>51238</b>	<b>2569998</b>
北 京 Beijing	2338	751	76449	33066	5951	2107	164425	28482
天 津 Tianjin	560	146	16749	30288	1473	466	29955	19983
河 北 Hebei	1260	382	15549	12370	8717	3009	104873	12017
山 西 Shanxi	985	345	15176	15454	4630	1591	53836	11615
内 蒙 古 Inner Mongolia	1213	471	17352	14340	4769	1657	57804	12131
辽 宁 Liaoning	1590	485	28271	18146	12100	4024	170677	14099
吉 林 Jilin	1848	523	27923	14596	6669	2240	77776	11668
黑 龙 江 Heilongjiang	2159	615	29413	13693	6041	1969	83345	13882
上 海 Shanghai	578	108	19561	33552	6156	1857	160654	26246
江 苏 Jiangsu	2117	451	37274	18042	10272	2971	196857	19196
浙 江 Zhejiang	1722	430	39933	23601	5363	1644	125658	23558
安 徽 Anhui	755	195	9797	13329	5237	1602	67289	12978
福 建 Fujian	2021	484	33242	16505	3598	936	64811	18129
江 西 Jiangxi	627	192	7922	12615	2579	683	32453	12848
山 东 Shandong	2035	553	44758	22092	10840	3129	168231	15607
河 南 Henan	1762	633	21224	12233	10348	3838	102689	10242
湖 北 Hubei	1922	514	31580	16104	6897	2082	90283	13073
湖 南 Hunan	2044	597	24883	12091	5499	1527	80023	14667
广 东 Guangdong	2146	593	51794	24734	11227	3456	326494	29662
广 西 Guangxi	1861	364	30182	16227	3740	1483	49540	13235
海 南 Hainan	513	89	6500	12597	1170	418	16452	14294
重 庆 Chongqing	622	125	6926	11189	1426	418	18975	13335
四 川 Sichuan	1899	590	21756	11487	8080	2700	119390	14350
贵 州 Guizhou	1658	490	25335	15373	1769	602	22819	13107
云 南 Yunnan	856	250	15723	18072	2146	687	30466	14197
西 藏 Tibet	40	18	1207	30175	274	97	6977	25464
陕 西 Shaanxi	2732	882	17282	6282	4582	1476	49710	10911
甘 肃 Gansu	503	121	6563	13048	2193	727	29498	13476
青 海 Qinghai	758	217	10750	13979	501	185	8079	16158
宁 夏 Ningxia	503	172	6596	13192	809	264	10897	13453
新 疆 Xinjiang	1454	471	19016	13133	3764	1393	49062	13125

4-3 续表 42 continued

地 区 Region	海洋环境 Oceanic Environment				环境保护 Environmental Protection			
	年末人数 (人) Year-end Figures (person)	# 女 性 Female	劳动报酬 (千元) Earnings (1 000 yuan)	平均劳动 报 酬 (元) Average Earning (yuan)	年末人数 (人) Year-end Figures (person)	# 女 性 Female	劳动报酬 (千元) Earnings (1 000 yuan)	平均劳动 报 酬 (元) Average Earning (yuan)
	<b>全 国 National</b>	<b>6650</b>	<b>1077</b>	<b>142620</b>	<b>21179</b>	<b>80861</b>	<b>31499</b>	<b>1126701</b>
北 京 Beijing	459	154	11099	24287	3203	1296	75014	23604
天 津 Tianjin	351	94	6033	14063	1582	646	24503	15538
河 北 Hebei	72	19	896	12620	4371	1780	44966	10306
山 西 Shanxi	34	13	514	14686	2927	1156	28035	9906
内 蒙 古 Inner Mongolia					2049	944	24043	11526
辽 宁 Liaoning	335	51	4829	14858	4539	1797	64027	14106
吉 林 Jilin	103	45	1343	13039	2329	927	26156	11472
黑 龙 江 Heilongjiang					2087	799	27451	13172
上 海 Shanghai	556	100	8592	15593	2424	834	56377	23162
江 苏 Jiangsu	141	12	1658	11279	4960	1561	85479	17370
浙 江 Zhejiang	1231	125	32908	26952	2905	925	67117	23911
安 徽 Anhui					2323	896	25867	11410
福 建 Fujian	429	105	14577	33979	2422	844	40556	16759
江 西 Jiangxi			505	9712	2128	676	21465	10063
山 东 Shandong	1140	145	22638	20087	3912	1351	55249	14298
河 南 Henan					6252	2555	64402	10565
湖 北 Hubei					5214	2053	52584	10105
湖 南 Hunan					2759	1124	36990	13417
广 东 Guangdong	1349	139	29030	21827	4374	1733	90957	21031
广 西 Guangxi	367	63	6731	17949	3739	1929	40551	10933
海 南 Hainan	83	12	1267	15451	418	143	5220	12670
重 庆 Chongqing					568	180	8069	14806
四 川 Sichuan					3047	1171	37880	12669
贵 州 Guizhou					800	368	9417	11771
云 南 Yunnan					2059	914	26734	13144
西 藏 Tibet					77	37	1748	22701
陕 西 Shaanxi					3584	1318	33528	9410
甘 肃 Gansu					1300	507	17234	13360
青 海 Qinghai					452	197	6269	13900
宁 夏 Ningxia					477	171	6320	13447
新 疆 Xinjiang					1580	667	22493	14191

4-3 续表 43 continued

地 区 Region	技术推广和科技交流服务业 Technology Application & Dissemination as Well as Science & Technology Exchange Services				工程设计业 Engineering Design			
	年末人数 (人) Year-end Figures (person)	# 女 性 Female	劳动报酬 (千元) Earnings (1 000 yuan)	平均劳动 报 酬 (元) Average Earning (yuan)	年末人数 (人) Year-end Figures (person)	# 女 性 Female	劳动报酬 (千元) Earnings (1 000 yuan)	平均劳动 报 酬 (元) Average Earning (yuan)
	<b>全 国 National</b>	<b>84600</b>	<b>32297</b>	<b>1225520</b>	<b>15181</b>	<b>264326</b>	<b>85160</b>	<b>5669366</b>
北 京 Beijing	16366	6344	270723	21726	18288	6633	631868	34229
天 津 Tianjin	1811	597	23113	12672	10438	3421	241318	23066
河 北 Hebei	1191	425	13336	11226	8042	2799	106642	13107
山 西 Shanxi	1341	502	13174	9802	7031	2787	99821	14089
内 蒙 古 Inner Mongolia	558	220	7370	12953	2506	965	30577	12019
辽 宁 Liaoning	4416	1524	61788	14276	13292	4687	254930	17906
吉 林 Jilin	1137	457	11253	9923	10735	3451	164318	15351
黑 龙 江 Heilongjiang	1690	597	17148	10165	6809	2597	91127	13218
上 海 Shanghai	17988	8558	271742	15131	10391	3459	299053	30849
江 苏 Jiangsu	3462	994	50071	14205	16952	4919	462563	27038
浙 江 Zhejiang	2866	907	62570	22078	11069	3054	362682	33091
安 徽 Anhui	2684	745	28920	10593	6650	1925	104402	15451
福 建 Fujian	1019	314	15705	15292	7369	1993	169617	22780
江 西 Jiangxi	896	288	10002	11113	5251	1560	73903	14093
山 东 Shandong	2265	672	28561	12565	10912	3446	188635	17335
河 南 Henan	3936	1601	33797	8908	14010	4728	241708	17696
湖 北 Hubei	4519	1685	54528	12066	13704	4550	244168	17628
湖 南 Hunan	4857	1755	69538	13825	15313	4419	260074	16965
广 东 Guangdong	2689	998	66437	24771	15694	4591	549094	35323
广 西 Guangxi	1411	517	16931	11881	5256	1593	83449	16051
海 南 Hainan	239	70	4073	16227	1416	437	21800	15331
重 庆 Chongqing	316	49	7020	22286	4797	1271	99754	20387
四 川 Sichuan	1750	699	20897	12003	13416	4523	243668	18295
贵 州 Guizhou	430	115	4167	9668	4788	1682	92799	19321
云 南 Yunnan	579	189	7349	12781	7067	2249	101826	14127
西 藏 Tibet	116	40	2792	24278	260	72	8277	32206
陕 西 Shaanxi	895	296	7767	8747	12336	4017	241441	19297
甘 肃 Gansu	1240	456	20209	16167	2550	822	37889	14888
青 海 Qinghai	45	23	816	18133	1070	257	19345	18727
宁 夏 Ningxia	266	111	3565	13607	990	321	22892	24748
新 疆 Xinjiang	1622	549	20158	12436	5924	1932	119726	20238

4-3 续表 44 continued

地 区 Region	其他综合技术服务业 Other Polytechnical Services				国家机关、政党机关和社会团体 Government Agencies, Party Agencies and Social Organizations			
	年末人数 (人) Year-end Figures (person)	# 女 性 Female	劳动报酬 (千元) Earnings (1 000 yuan)	平均劳动 报 酬 (元) Average Earning (yuan)	年末人数 (人) Year-end Figures (person)	# 女 性 Female	劳动报酬 (千元) Earnings (1 000 yuan)	平均劳动 报 酬 (元) Average Earning (yuan)
<b>全 国 National</b>	<b>72562</b>	<b>21957</b>	<b>1387736</b>	<b>19114</b>	<b>10709501</b>	<b>2696489</b>	<b>148208832</b>	<b>13858</b>
北 京 Beijing	17207	5028	456696	26397	228240	71038	5923971	26353
天 津 Tianjin	1794	738	39254	21832	119668	32281	2169648	18209
河 北 Hebei	2003	665	30351	15244	611399	160605	6876588	11158
山 西 Shanxi	2744	846	28158	10280	397699	108031	4027156	10126
内 蒙 古 Inner Mongolia	666	249	9070	13397	278887	77204	3385871	12045
辽 宁 Liaoning	4877	1269	74461	15144	396745	99229	5568278	13965
吉 林 Jilin	777	289	9552	12405	241340	61137	2805769	11683
黑 龙 江 Heilongjiang	2679	652	32940	12227	349294	92378	4446597	12758
上 海 Shanghai	3917	1278	102654	24297	163663	48342	3919880	24105
江 苏 Jiangsu	4936	1450	92988	18680	457534	92328	8313889	18158
浙 江 Zhejiang	1265	375	30900	23935	343290	76909	8419482	24632
安 徽 Anhui	2006	616	27688	13865	405558	92363	4725456	11644
福 建 Fujian	2513	782	39232	17215	275602	61781	4194276	15202
江 西 Jiangxi	2415	745	28424	11888	331560	71786	3478886	10504
山 东 Shandong	2611	757	42757	16233	792076	181694	10195858	12909
河 南 Henan	2879	948	31303	11100	804026	210961	7675079	9860
湖 北 Hubei	3080	1115	38770	12596	479963	118217	5672808	11784
湖 南 Hunan	432	137	4900	11343	562197	140114	6386542	11356
广 东 Guangdong	2594	747	114227	45042	668853	162104	14489847	21719
广 西 Guangxi	1489	372	20873	13999	280512	72464	3720369	12842
海 南 Hainan	53	15	566	11098	77012	21034	1081450	13932
重 庆 Chongqing	1035	264	14726	14726	178282	44098	2230023	12717
四 川 Sichuan	1020	344	13900	13722	557635	150773	7197142	12952
贵 州 Guizhou	544	176	6983	12559	280035	72173	2818142	9660
云 南 Yunnan	2460	807	37470	15078	350775	90600	4437359	12597
西 藏 Tibet	141	29	4019	28504	59294	16390	1507512	25619
陕 西 Shaanxi	1103	399	13455	12154	394384	97970	4049250	10368
甘 肃 Gansu	2196	525	22989	10895	237261	56467	2996647	12641
青 海 Qinghai	387	99	6019	15798	61309	17711	980980	15907
宁 夏 Ningxia	146	37	1410	10071	64621	18247	815738	12701
新 疆 Xinjiang	593	204	11001	19000	260787	80060	3698339	14241

4-3 续表 45 continued

地 区 Region	国 家 机 关 Government Agencies				政 党 机 关 Party Agencies			
	年末人数 (人) Year-end Figures (person)	# 女 性 Female	劳动报酬 (千元) Earnings (1 000 yuan)	平均劳动 报 酬 (元) Average Earning (yuan)	年末人数 (人) Year-end Figures (person)	# 女 性 Female	劳动报酬 (千元) Earnings (1 000 yuan)	平均劳动 报 酬 (元) Average Earning (yuan)
	<b>全 国 National</b>	<b>10005734</b>	<b>2514592</b>	<b>137982458</b>	<b>13809</b>	<b>536163</b>	<b>116370</b>	<b>7622625</b>
北 京 Beijing	203006	62121	5297795	26597	11768	3921	267865	22423
天 津 Tianjin	112385	30153	2033489	18163	4924	1229	94307	19461
河 北 Hebei	574134	152581	6429616	11114	30725	5504	366874	11798
山 西 Shanxi	370107	100265	3732393	10080	21247	4878	226818	10732
内 蒙 古 Inner Mongolia	254863	70926	3059941	11919	17996	4371	239813	13114
辽 宁 Liaoning	370943	92201	5183285	13902	19418	4461	286464	14711
吉 林 Jilin	222848	56102	2586193	11661	13301	3065	159299	12075
黑 龙 江 Heilongjiang	328004	86381	4159260	12713	15893	3797	221879	13970
上 海 Shanghai	155600	44686	3746413	24242	2762	763	73270	26490
江 苏 Jiangsu	435635	87583	7905749	18131	15292	2426	283103	18645
浙 江 Zhejiang	321659	71232	7898378	24661	15494	3410	377351	24497
安 徽 Anhui	384657	87634	4457004	11576	15596	2697	201106	12952
福 建 Fujian	259162	57658	3944461	15196	12139	2545	182606	15204
江 西 Jiangxi	307969	66222	3212703	10442	18417	3663	206391	11269
山 东 Shandong	750280	173913	9593949	12819	34372	5322	485801	14276
河 南 Henan	753032	198731	7110849	9761	41170	8278	449722	11141
湖 北 Hubei	451131	109865	5362746	11850	18492	3768	210910	11369
湖 南 Hunan	528805	132024	5994659	11330	27913	5946	324283	11647
广 东 Guangdong	635493	152175	13740281	21678	23662	5693	508316	21460
广 西 Guangxi	262171	67096	3466917	12801	13923	3497	192635	13433
海 南 Hainan	71844	19633	1002164	13826	3617	782	54880	15278
重 庆 Chongqing	169818	41828	2115037	12668	6754	1570	91760	13714
四 川 Sichuan	515597	139892	6652016	12944	33014	7999	453829	13868
贵 州 Guizhou	255383	66111	2551376	9543	21553	4828	230929	10852
云 南 Yunnan	324295	83337	4067944	12491	21750	5450	312106	14269
西 藏 Tibet	48782	13272	1225670	25313	8985	2384	236633	26639
陕 西 Shaanxi	365505	91582	3719688	10294	23350	4367	253597	11016
甘 肃 Gansu	217893	52159	2738478	12572	15466	2952	207806	13359
青 海 Qinghai	54499	15887	854363	15589	5815	1403	103685	17676
宁 夏 Ningxia	58831	16662	736054	12593	4691	1133	63848	13651
新 疆 Xinjiang	241403	74680	3403587	14171	16664	4268	254739	15143

4-3 续表 46 continued

地 区 Region	其 他 行 业 Others				企 业 管 理 机 构 Enterprise Management Organizations			
	年末人数 (人) Year-end Figures (person)	# 女 性 Female	劳动报酬 (千元) Earnings (1 000 yuan)	平均劳动 报 酬 (元) Average Earning (yuan)	年末人数 (人) Year-end Figures (person)	# 女 性 Female	劳动报酬 (千元) Earnings (1 000 yuan)	平均劳动 报 酬 (元) Average Earning (yuan)
	<b>全 国 National</b>	<b>959822</b>	<b>337714</b>	<b>12766197</b>	<b>13258</b>	<b>557168</b>	<b>184763</b>	<b>7773826</b>
北 京 Beijing	109375	40749	2503352	22806	54627	18824	1749531	31764
天 津 Tianjin	23335	4143	241964	10879	7253	2312	124194	16969
河 北 Hebei	25658	8998	263085	10189	14982	4685	164413	10749
山 西 Shanxi	29276	8066	259722	8915	27539	7685	242641	8852
内 蒙 古 Inner Mongolia	32281	8617	376487	12011	9976	3566	107679	10732
辽 宁 Liaoning	58374	21849	588131	9928	21641	6732	252517	11252
吉 林 Jilin	22795	8903	260528	11306	9177	2893	120443	13147
黑 龙 江 Heilongjiang	39880	14093	356914	9061	31062	10701	254881	8329
上 海 Shanghai	17459	6998	392973	22938	16757	6498	384703	22960
江 苏 Jiangsu	54915	19685	748429	13203	28320	8223	414099	14968
浙 江 Zhejiang	30679	12386	546556	18152	20262	6976	405237	19910
安 徽 Anhui	17430	7611	186564	10261	13279	5689	151719	10619
福 建 Fujian	26679	7551	403354	15111	7689	2013	114470	14530
江 西 Jiangxi	19448	6146	177848	9982	13428	3953	109293	8761
山 东 Shandong	45088	16599	534739	11776	22467	6293	288067	12610
河 南 Henan	41772	14604	406784	10045	30057	9608	252437	8676
湖 北 Hubei	53030	19655	453640	8441	48098	17859	414023	8487
湖 南 Hunan	40161	11955	467821	11729	28983	7637	357580	12327
广 东 Guangdong	61421	23212	1003255	16221	29364	9050	435405	14510
广 西 Guangxi	49982	20857	480814	9411	45112	18448	433584	9384
海 南 Hainan	7208	1921	62141	8621	6804	1776	56878	8334
重 庆 Chongqing	1408	420	18269	12660	1408	420	18269	12660
四 川 Sichuan	28304	10712	428937	14906	13464	3712	219016	16017
贵 州 Guizhou	18783	4120	225171	13370	6109	1577	63812	10502
云 南 Yunnan	9915	4903	135704	13566	2522	991	57056	22038
西 藏 Tibet	3453	1223	82815	24201	3453	1223	82815	24201
陕 西 Shaanxi	12424	3680	107755	8822	10005	2922	84534	8637
甘 肃 Gansu	27218	10864	358401	12377	3865	1736	57963	15102
青 海 Qinghai	8326	2918	120730	14525	2262	786	31344	13711
宁 夏 Ningxia	8532	2483	98225	11540	5913	1432	69726	11780
新 疆 Xinjiang	35213	11793	475089	12467	21290	8543	255497	12191

## 4-4 采掘业细分类就业人员和平均劳动报酬

(国有单位)

### EMPLOYMENT AND AVERAGE EARNING IN MINING AND QUARRYING

(State-owned Units, 2002)

地区 Region	煤炭采选业 Coal Mining and Processing		石油和天然气开采业 Petroleum and Natural Gas Extraction		黑色金属矿采选业 Ferrous Metals Mining & Processing	
	年末人数 (人) Year-end Figures (person)	平均劳动 报 酬 (元) Average Earning (yuan)	年末人数 (人) Year-end Figures (person)	平均劳动 报 酬 (元) Average Earning (yuan)	年末人数 (人) Year-end Figures (person)	平均劳动 报 酬 (元) Average Earning (yuan)
全 国 National	1940117	10108	516264	19605	105168	11830
北 京 Beijing					1501	10278
天 津 Tianjin	25	10842	12702	27786		
河 北 Hebei	180747	11803	15215	14798	16268	11230
山 西 Shanxi	369574	10783			5642	7333
内 蒙 古 Inner Mongolia	88672	8232				
辽 宁 Liaoning	61372	8212	94295	15810	13671	15764
吉 林 Jilin	82886	7277	29821	16793	302	7481
黑 龙 江 Heilongjiang	122747	7118			377	5501
上 海 Shanghai			131	55290		
江 苏 Jiangsu	77549	12125	21519	21505	4271	7760
浙 江 Zhejiang					1467	16309
安 徽 Anhui	6583	8055			22477	14584
福 建 Fujian	15980	10390			1882	14105
江 西 Jiangxi	52795	7925			1133	11750
山 东 Shandong	306264	14308	157949	24945	12463	11980
河 南 Henan	100937	8555	34882	14145	176	6742
湖 北 Hubei	12127	6411	36906	15891	785	5659
湖 南 Hunan	72566	7891			1779	7068
广 东 Guangdong	2790	6397	5651	13285	2991	13772
广 西 Guangxi	15457	9321			2821	7154
海 南 Hainan	293	5217			7902	9039
重 庆 Chongqing	52596	7471	5239	15938	695	5812
四 川 Sichuan	88526	7972	29854	20257	3568	7821
贵 州 Guizhou	39138	9169	336	15255		
云 南 Yunnan	26777	8611	66	11612	2200	9659
西 藏 Tibet	17	4824			390	8969
陕 西 Shaanxi	78762	7750	53347	15533	366	5726
甘 肃 Gansu	51955	9760	25	8640	15	8182
青 海 Qinghai	3368	10743	2803	32765		
宁 夏 Ningxia	15024	12251				
新 疆 Xinjiang	14590	9634	15523	24299	26	7492



4-4 续表 continued

地 区 Region	有色金属矿采选业 Nonferrous Metals Mining & Processing		非金属矿采选业 Nonmetal Minerals Mining & Processing		其他矿采选业 Other Minerals Mining & Processing		木材及竹材采运业 Logging & Transport of Wood & Bamboo	
	年末人数 (人)	平均劳动 报 酬 (元)	年末人数 (人)	平均劳动 报 酬 (元)	年末人数 (人)	平均劳动 报 酬 (元)	年末人数 (人)	平均劳动 报 酬 (元)
	Year-end Figures (person)	Average Earning (yuan)	Year-end Figures (person)	Average Earning (yuan)	Year-end Figures (person)	Average Earning (yuan)	Year-end Figures (person)	Average Earning (yuan)
全 国 National	212469	9164	149548	8111	6946	8477	573530	4896
北 京 Beijing			312	12635				
天 津 Tianjin			532	9859	330	7392		
河 北 Hebei	9157	7273	18814	8556	20	4700	201	6876
山 西 Shanxi	970	5047	2611	5068			507	5352
内 蒙 古 Inner Mongolia	10342	7346	2070	6435			80011	5535
辽 宁 Liaoning	8241	8412	9864	5561	131	5420		
吉 林 Jilin	6742	7055	3306	5189	160	2646	107639	5384
黑 龙 江 Heilongjiang	9202	6048	3119	6435			324848	4124
上 海 Shanghai			109	11872				
江 苏 Jiangsu	792	17703	15231	7574	84	12953		
浙 江 Zhejiang	1360	13296	2559	9645	125	12156	138	6442
安 徽 Anhui	4582	8276	1192	6690	15	9500	1338	5251
福 建 Fujian	34	14833	9148	7194			6936	7527
江 西 Jiangxi	18093	7466	1780	6272	4756	9072	13930	4812
山 东 Shandong	32974	11513	7975	7364				
河 南 Henan	19334	6581	2694	6141	527	1825		
湖 北 Hubei	3336	7338	7624	6328	18	3056	1260	5918
湖 南 Hunan	28060	9733	5439	10280	370	14719	4187	5850
广 东 Guangdong	5100	9877	13975	9542	50	8040	3207	7849
广 西 Guangxi	8857	9243	2842	7274	234	4479	1918	6831
海 南 Hainan	303	6704	3129	4471			1547	5055
重 庆 Chongqing	212	3042	53	6037			324	4664
四 川 Sichuan	2569	14107	9021	8088	5	7600	5924	9419
贵 州 Guizhou	2206	8660	11845	12283	60	16230	2521	6120
云 南 Yunnan	11929	12517	8074	9768			8835	9164
西 藏 Tibet	695	11852	26	11923				
陕 西 Shaanxi	16522	8939	1237	5064	47	4766	2969	6497
甘 肃 Gansu	6823	8541	309	7489			2763	8905
青 海 Qinghai	1060	9290	2701	11016	14	6500	147	9705
宁 夏 Ningxia								
新 疆 Xinjiang	2974	14218	1957	7669			2380	8497

## 4-5 制造业细分类就业人员和平均劳动报酬

(国有单位)

### EMPLOYMENT AND AVERAGE EARNING IN MANUFACTURING

(State-owned Units, 2002)

地区 Region	食品加工业 Food Processing		食品制造业 Food Manufacturing		饮料制造业 Beverage Manufacturing	
	年末人数 (人) Year-end Figures (person)	平均劳动 报酬 (元) Average Earning (yuan)	年末人数 (人) Year-end Figures (person)	平均劳动 报酬 (元) Average Earning (yuan)	年末人数 (人) Year-end Figures (person)	平均劳动 报酬 (元) Average Earning (yuan)
全国 National	392562	6409	169097	7371	250516	7913
北京 Beijing	3437	13162	4359	12130	6539	15646
天津 Tianjin	3335	9248	3062	9795	2262	13517
河北 Hebei	13373	4840	8465	6455	16295	6379
山西 Shanxi	10335	3880	2943	4356	10579	8562
内蒙古 Inner Mongolia	3210	5286	3166	5285	5024	6929
辽宁 Liaoning	9232	7048	4168	7130	4742	6272
吉林 Jilin	12561	4451	3425	3691	5196	4404
黑龙江 Heilongjiang	28474	5434	10339	4672	11289	7591
上海 Shanghai	5234	12046	3257	13198	1742	15043
江苏 Jiangsu	24183	6207	8454	6552	13599	6134
浙江 Zhejiang	11061	9556	8247	8362	1600	9310
安徽 Anhui	16662	4156	6129	5062	25887	6381
福建 Fujian	5165	8715	2835	10512	3576	12280
江西 Jiangxi	15460	5263	4843	4447	7234	6734
山东 Shandong	54346	5607	16342	5382	45477	6986
河南 Henan	26695	4533	23318	6430	25923	4774
湖北 Hubei	25380	5645	13413	5841	4313	5519
湖南 Hunan	13178	8094	3575	5467	8253	8153
广东 Guangdong	19935	8937	9395	15057	8091	20474
广西 Guangxi	25445	9150	6370	12223	4378	6806
海南 Hainan	7100	6080	888	3287	657	9385
重庆 Chongqing	3006	6595	2184	7378	1599	8186
四川 Sichuan	7519	5718	4689	8010	6558	6966
贵州 Guizhou	6912	5196	1573	6439	14172	14497
云南 Yunnan	15148	9233	2470	6385	2743	7022
西藏 Tibet	477	11157	65	5185	8	2250
陕西 Shaanxi	13190	4523	5068	11615	4641	6294
甘肃 Gansu	2790	5222	1805	5611	3796	6091
青海 Qinghai	1633	6064	391	5863	1697	10233
宁夏 Ningxia	744	8743	1604	5094	1633	6839
新疆 Xinjiang	7342	8838	2255	9239	1013	7670

4-5 续表 1 continued

地 区 Region	烟草加工业 Tobacco Processing		纺 织 业 Textile Industry		服装及其他纤维制品制造业 Garments and Other Fiber Products	
	年末人数 (人) Year-end Figures (person)	平均劳动 报 酬 (元) Average Earning (yuan)	年末人数 (人) Year-end Figures (person)	平均劳动 报 酬 (元) Average Earning (yuan)	年末人数 (人) Year-end Figures (person)	平均劳动 报 酬 (元) Average Earning (yuan)
全 国 National	201351	24745	993308	6822	99564	7917
北 京 Beijing	821	60215	15705	11831	3846	11473
天 津 Tianjin	1843	24849	20748	8170	1515	8460
河 北 Hebei	6433	19780	91358	6773	8818	5791
山 西 Shanxi	1842	14657	30008	4219	3014	4099
内 蒙 古 Inner Mongolia	2573	15733	3299	6473	2927	8272
辽 宁 Liaoning	2714	19953	22397	5298	4251	7776
吉 林 Jilin	4850	23713	18295	5548	2402	8288
黑 龙 江 Heilongjiang	5994	14969	33095	6237	567	1991
上 海 Shanghai	5499	54534	24782	10997	3859	12287
江 苏 Jiangsu	6786	38360	90085	8736	7376	8917
浙 江 Zhejiang	2811	44015	14307	11381	227	10477
安 徽 Anhui	11076	23053	62233	6673	2550	5168
福 建 Fujian	4461	39547	2923	7567	44	11667
江 西 Jiangxi	7102	14385	14361	5069	4927	3580
山 东 Shandong	12942	24299	185050	6685	12237	5484
河 南 Henan	21506	18227	84929	5435	2650	6057
湖 北 Hubei	13518	10995	75812	5925	12002	8053
湖 南 Hunan	14313	26428	34580	5479	1796	8517
广 东 Guangdong	7085	47400	13001	9789	10932	12201
广 西 Guangxi	2191	13502	14507	4867	411	6683
海 南 Hainan	669	26913	355	12055	22	8182
重 庆 Chongqing	3750	21823	15654	6883	1136	7607
四 川 Sichuan	6372	23148	30057	6394	3434	10822
贵 州 Guizhou	13677	13303	5297	4822	1277	8323
云 南 Yunnan	26622	37889	10663	6270	889	7624
西 藏 Tibet			244	6820		
陕 西 Shaanxi	10322	13239	44550	6713	3970	6101
甘 肃 Gansu	2296	14913	9167	7526	578	5115
青 海 Qinghai			390	6188	412	14447
宁 夏 Ningxia	528	13411	420	7968		
新 疆 Xinjiang	755	22065	25036	6956	1495	8917

4-5 续表 2 continued

地 区 Region	皮革、毛皮、羽绒 及其制品业 Leather, Furs, Down and Related Products		木材加工及竹藤棕草 制品业 Timber Processing, Bamboo, Cane Palm Fiber & Straw Products		家具制造业 Furniture Manufacturing		造纸及纸制品业 Papermaking and Paper Products	
	年末人数 (人) Year-end Figures (person)	平均劳动 报 酬 (元) Average Earning (yuan)	年末人数 (人) Year-end Figures (person)	平均劳动 报 酬 (元) Average Earning (yuan)	年末人数 (人) Year-end Figures (person)	平均劳动 报 酬 (元) Average Earning (yuan)	年末人数 (人) Year-end Figures (person)	平均劳动 报 酬 (元) Average Earning (yuan)
全 国 National	39975	7782	65535	6560	15307	7606	153259	7440
北 京 Beijing	506	15045	584	12532	731	12114	2440	14125
天 津 Tianjin	305	5166	497	15110	309	7675	3565	7830
河 北 Hebei	2575	5798	1497	5526	1107	3720	13392	9167
山 西 Shanxi	554	3342	321	3812	175	5561	1774	5460
内 蒙 古 Inner Mongolia	894	8149	87	2644	106	4286	213	3865
辽 宁 Liaoning	424	6918	2078	5285	109	7597	10144	6780
吉 林 Jilin	245	4286	3316	6784	389	3703	4835	4588
黑 龙 江 Heilongjiang	628	5028	17449	3719	110	4882	3265	5140
上 海 Shanghai	4714	11076	1312	13154	2613	10633	2242	14802
江 苏 Jiangsu	2463	7748	364	7667	583	7042	4806	9383
浙 江 Zhejiang	13	10769	1131	12312			1985	13054
安 徽 Anhui	813	4355	916	5064	205	4554	6409	6635
福 建 Fujian	1286	7659	1906	12950	321	7897	4590	10537
江 西 Jiangxi	5529	5849	6403	6350	900	4378	8381	5204
山 东 Shandong	1318	8036	4326	5773	856	6617	26868	6128
河 南 Henan	3900	6035	2492	5705	145	2888	13790	5081
湖 北 Hubei	3602	7358	1530	7508	813	6607	1982	5486
湖 南 Hunan	183	3451	1064	5981	4	7333	11321	10803
广 东 Guangdong	5016	10847	2365	7380	2698	7660	4926	7705
广 西 Guangxi	597	4314	3696	7468	99	4439	8363	8591
海 南 Hainan			973	8521	14	9429	330	9118
重 庆 Chongqing	434	5720	298	7046	35	5829	480	6010
四 川 Sichuan	234	4702	2898	9480	3	4667	2741	8631
贵 州 Guizhou	146	4092	2016	6607	190	5590	3016	5954
云 南 Yunnan	70	5602	2610	7921	1109	9684	2081	8199
西 藏 Tibet	108	14213	1002	9417	137	11336		
陕 西 Shaanxi	1302	8734	1665	7194	660	6951	4831	4886
甘 肃 Gansu	1914	7624	573	5707	250	5601	648	3963
青 海 Qinghai	128	16205					440	3905
宁 夏 Ningxia					22	1545	2201	7697
新 疆 Xinjiang	74	5753	166	14880	614	10382	1200	6656

4-5 续表 3 continued

地 区 Region	印刷业、记录 媒介的复制 Printing & Record Medium Reproduced		文教体育用品制造业 Stationery, Educational and Sport Goods		石油加工及炼焦业 Petroleum Processing and Coking Products		化学原料及化学制品 制造业 Raw Chemicals Materials & Chemicals	
	年末人数 (人) Year-end Figures (person)	平均劳动 报 酬 (元) Average Earning (yuan)	年末人数 (人) Year-end Figures (person)	平均劳动 报 酬 (元) Average Earning (yuan)	年末人数 (人) Year-end Figures (person)	平均劳动 报 酬 (元) Average Earning (yuan)	年末人数 (人) Year-end Figures (person)	平均劳动 报 酬 (元) Average Earning (yuan)
全 国 National	203942	12017	13927	8341	299777	16693	887820	8995
北 京 Beijing	23294	19254	970	12605	26534	26350	8146	13755
天 津 Tianjin	3886	13067	1337	6040			19068	16720
河 北 Hebei	11015	13585	87	9705	19431	13931	58205	7876
山 西 Shanxi	6008	7502	862	4675	5188	6884	51438	6015
内 蒙 古 Inner Mongolia	2922	6771	4	8250	2167	16241	10104	9764
辽 宁 Liaoning	6828	10034	1906	6409	27839	15010	38898	9597
吉 林 Jilin	4618	6725	13	11786	4868	9265	15376	7791
黑 龙 江 Heilongjiang	8758	9771	957	5634	32336	16940	25556	7704
上 海 Shanghai	8371	22081	3379	13132	2399	36594	14609	16503
江 苏 Jiangsu	7187	11237	100	8171	4173	14726	51203	11579
浙 江 Zhejiang	2752	15241	114	9816	1796	20055	4506	13254
安 徽 Anhui	5621	7535	38	4842	13447	15742	45146	7433
福 建 Fujian	5420	11669	97	4538	2646	31677	15834	10287
江 西 Jiangxi	4993	6596	321	4324	556	19458	23223	5900
山 东 Shandong	12732	10899	986	4984	58438	14778	93536	7946
河 南 Henan	9366	6699	67	3369	7873	15840	82453	6878
湖 北 Hubei	10789	8412	196	4729	16180	15205	34106	6734
湖 南 Hunan	6313	9618	108	5982	22016	14702	42854	7758
广 东 Guangdong	11668	16567	906	10005	11180	26045	13870	12618
广 西 Guangxi	7881	9051	113	4200	3269	11892	23468	7702
海 南 Hainan	1278	7713					2061	20963
重 庆 Chongqing	2768	9513	151	6646	1115	16608	21681	10298
四 川 Sichuan	10031	13805	402	7530	3447	10732	38198	11402
贵 州 Guizhou	4293	10636	59	4279	23	9792	21912	9121
云 南 Yunnan	3879	9788	42	6095	865	9364	51458	10123
西 藏 Tibet	401	17370					6	3333
陕 西 Shaanxi	11440	10471	601	4188	8409	10622	25325	8534
甘 肃 Gansu	4161	9082	111	2410	9151	16831	37374	9938
青 海 Qinghai	684	8939		13771	1145	30783	6986	13063
宁 夏 Ningxia	683	10207			2694	16206	10152	11608
新 疆 Xinjiang	3902	11055			10592	17049	1068	8072

4-5 续表 4 continued

地 区 Region	医药制造业 Medical & Pharmaceutical Products		化学纤维制造业 Chemical Fibers Manufacturing		橡胶制品业 Rubber Products		塑料制品业 Plastic Products	
	年末人数 (人) Year-end Figures (person)	平均劳动 报 酬 (元) Average Earning (yuan)	年末人数 (人) Year-end Figures (person)	平均劳动 报 酬 (元) Average Earning (yuan)	年末人数 (人) Year-end Figures (person)	平均劳动 报 酬 (元) Average Earning (yuan)	年末人数 (人) Year-end Figures (person)	平均劳动 报 酬 (元) Average Earning (yuan)
全 国 National	234440	11561	76597	11155	77668	9181	64894	8703
北 京 Beijing	5582	19798	197	30011	2171	11192	2893	14395
天 津 Tianjin	2120	18210	695	11473	2127	7792	1918	6720
河 北 Hebei	28949	13845	13408	8757	3786	6873	7683	8586
山 西 Shanxi	8933	6182	1611	8114	2372	4780	669	2604
内 蒙 古 Inner Mongolia	6162	6817	4	5000	16	5438	153	2379
辽 宁 Liaoning	12013	9991	8741	15929	7932	9118	4017	7225
吉 林 Jilin	8876	7442	78	4269	1014	8906	973	4030
黑 龙 江 Heilongjiang	9400	8335	464	5970	2589	2965	3847	5135
上 海 Shanghai	13745	19669	3696	15859	2609	14913	4371	11692
江 苏 Jiangsu	10124	10996	4931	8133	4817	11837	2430	12379
浙 江 Zhejiang	2021	12426	753	12211	627	10680	601	9509
安 徽 Anhui	5761	6817	614	4586	113	8920	4363	6743
福 建 Fujian	3615	17359	67	15971	297	12241	1603	7687
江 西 Jiangxi	17114	8441	2094	6270	874	5135	3013	5940
山 东 Shandong	16744	12672	9616	10587	8679	8142	6669	11070
河 南 Henan	22901	6209	9690	12297	2494	6264	2179	5801
湖 北 Hubei	5458	8662	1067	6693	2420	7213	2473	5313
湖 南 Hunan	6029	7924	1992	7690	5012	9313	1535	6946
广 东 Guangdong	12007	26124	1314	11884	4206	14474	4268	16055
广 西 Guangxi	7017	10935	2082	8386	6148	10415	1343	5999
海 南 Hainan	1343	9846	259	13849	907	7787	463	6541
重 庆 Chongqing	2981	7103	6730	15843	2092	7775	736	7798
四 川 Sichuan	4145	11038	11	4727	1325	6095	501	6968
贵 州 Guizhou	1024	5681	152	3796	6885	10851	1015	7879
云 南 Yunnan	2610	12639	13	8385	2679	6242	969	7769
西 藏 Tibet	231	14400					26	10150
陕 西 Shaanxi	10316	11086	2735	7287	3357	7958	1656	7899
甘 肃 Gansu	4876	7777	3089	9620	22	3182	1703	5970
青 海 Qinghai	136	6029					13	2591
宁 夏 Ningxia	152	6882	249	7949			32	7281
新 疆 Xinjiang	2055	10701	245	7509	98	7361	779	6163

4-5 续表 5 continued

地 区 Region	非金属矿物制品业 Nonmetal Mineral Products		黑色金属冶炼及 压延加工业 Smelting & Pressing of Ferrous Metals		有色金属冶炼及压延 加工业 Smelting & Pressing of Nonferrous		金属制品业 Metal Products	
	年末人数 (人)	平均劳动 报 酬 (元)	年末人数 (人)	平均劳动 报 酬 (元)	年末人数 (人)	平均劳动 报 酬 (元)	年末人数 (人)	平均劳动 报 酬 (元)
	Year-end Figures (person)	Average Earning (yuan)	Year-end Figures (person)	Average Earning (yuan)	Year-end Figures (person)	Average Earning (yuan)	Year-end Figures (person)	Average Earning (yuan)
全 国 National	770966	7733	957458	16480	411094	12698	149218	10021
北 京 Beijing	16562	15556	19017	6464	775	14443	7678	13476
天 津 Tianjin	5076	9734	36115	16550	547	7504	8417	8899
河 北 Hebei	72647	6434	104428	14934	6018	9244	13442	8786
山 西 Shanxi	33112	6026	17903	13944	10919	12044	3344	6800
内 蒙 古 Inner Mongolia	9639	9199	1592	7511	2381	5680	1258	7257
辽 宁 Liaoning	25298	8021	163071	14985	19217	8564	9073	10842
吉 林 Jilin	20304	5940	9148	6304	6603	10069	2071	7975
黑 龙 江 Heilongjiang	28046	5123	24100	6837	6355	9942	11901	5971
上 海 Shanghai	12480	15466	89833	32661	9326	13696	9005	16150
江 苏 Jiangsu	30316	12049	16611	12301	6861	10052	5964	15977
浙 江 Zhejiang	5903	14871	13635	21111	478	18294	2752	18745
安 徽 Anhui	20568	6053	3244	8066	26761	10947	3154	7156
福 建 Fujian	3055	7813	545	4886	3132	15236	781	8263
江 西 Jiangxi	30071	6024	10773	18009	25932	15132	7269	11117
山 东 Shandong	69731	7467	35267	14486	19596	18326	8088	8031
河 南 Henan	64450	6780	13882	9129	23784	16439	5431	6629
湖 北 Hubei	31206	6364	96596	17284	21116	10094	8559	7812
湖 南 Hunan	48962	6612	44275	17501	31593	13665	3603	6776
广 东 Guangdong	27984	9121	13809	22936	5463	16690	6361	14710
广 西 Guangxi	36508	6580	22682	15392	14303	16622	2258	7676
海 南 Hainan	5264	8089			156	16044	256	7122
重 庆 Chongqing	9991	6435	35013	12196	11766	13575	1942	8761
四 川 Sichuan	29560	9683	88701	16228	11526	8025	8234	9080
贵 州 Guizhou	21495	6962	2342	6098	18000	7127	3535	15775
云 南 Yunnan	15656	7662	30717	17261	39126	10389	1613	7266
西 藏 Tibet	434	9295			80	5563	22	8273
陕 西 Shaanxi	40057	7139	23886	8228	10493	9999	6601	8898
甘 肃 Gansu	37548	8841	38514	14027	67363	14210	4299	8134
青 海 Qinghai	4439	9899	789	5951	7992	19875	887	11368
宁 夏 Ningxia	3230	7527	318	7691			637	4734
新 疆 Xinjiang	11374	9470	652	6910	3432	11965	783	7221

4-5 续表 6 continued

地 区 Region	普通机械制造业 Ordinary Machinery Manufacturing		专用设备制造业 Special Purpose Equipment Manufacturing		交通运输设备制造业 Transportation Equipment Manufacturing	
	年末人数 (人) Year-end Figures (person)	平均劳动 报 酬 (元) Average Earning (yuan)	年末人数 (人) Year-end Figures (person)	平均劳动 报 酬 (元) Average Earning (yuan)	年末人数 (人) Year-end Figures (person)	平均劳动 报 酬 (元) Average Earning (yuan)
全 国 National	652895	9454	581272	9662	1153636	14039
北 京 Beijing	20621	15180	16300	18206	36385	18912
天 津 Tianjin	8978	9944	11044	10329	15698	11676
河 北 Hebei	39571	7082	50858	8180	47417	11452
山 西 Shanxi	25635	6048	23856	6587	29752	11349
内 蒙 古 Inner Mongolia	2055	6021	1129	5472	3786	8006
辽 宁 Liaoning	41536	7733	27868	8856	61578	13324
吉 林 Jilin	18867	7645	15015	4661	95939	20030
黑 龙 江 Heilongjiang	35556	7750	34906	6845	58159	15064
上 海 Shanghai	37653	16948	30505	18527	41678	21565
江 苏 Jiangsu	48177	13619	23467	12333	66209	17092
浙 江 Zhejiang	12919	18015	9789	16794	8775	17235
安 徽 Anhui	16868	7742	11822	5192	32948	10757
福 建 Fujian	7434	12758	2959	7370	9407	12396
江 西 Jiangxi	16550	6367	6032	6160	24848	9502
山 东 Shandong	62014	9688	48500	8981	62437	14781
河 南 Henan	35199	7488	53878	9092	36959	8511
湖 北 Hubei	36852	7507	26733	8036	154822	14505
湖 南 Hunan	20802	6945	32242	7167	46694	13160
广 东 Guangdong	13972	12836	11590	13330	22478	16403
广 西 Guangxi	19767	8687	16485	8759	17344	10707
海 南 Hainan	66	4483	716	5640	2636	8125
重 庆 Chongqing	22091	9488	5924	8796	20204	10393
四 川 Sichuan	30230	8798	35178	12108	84290	11565
贵 州 Guizhou	13930	7596	5916	6974	41139	12284
云 南 Yunnan	8771	9462	9286	7857	10717	13783
西 藏 Tibet			48	4241	76	8205
陕 西 Shaanxi	29941	6283	38658	10001	100019	11508
甘 肃 Gansu	16576	7704	23800	7885	16811	8224
青 海 Qinghai	2938	8612	40	6717	355	7963
宁 夏 Ningxia	4986	9570	3580	7252	96	6573
新 疆 Xinjiang	2340	9080	3148	8252	3980	12598



4-5 续表 7 continued

地 区 Region	电气机械及器材制造业 Electric Equipment and Machinery		电子及通信设备制造业 Electronic and Telecommunications		仪器仪表及文化办公用 机械制造业 Instrument Meters, Cultural & Machinery		其他制造业 Other Manufacturing	
	年末人数 (人)	平均劳动 报 酬 (元)	年末人数 (人)	平均劳动 报 酬 (元)	年末人数 (人)	平均劳动 报 酬 (元)	年末人数 (人)	平均劳动 报 酬 (元)
	Year-end Figures (person)	Average Earning (yuan)	Year-end Figures (person)	Average Earning (yuan)	Year-end Figures (person)	Average Earning (yuan)	Year-end Figures (person)	Average Earning (yuan)
全 国 National	335159	10938	236839	10861	140545	9341	60938	8796
北 京 Beijing	13421	19876	14519	23370	9800	17293	2663	14037
天 津 Tianjin	5618	9546	7521	10544	5285	9602	543	8479
河 北 Hebei	14113	9440	2500	6987	1524	7088	2002	4396
山 西 Shanxi	13386	9679	9300	7798	3265	5005	245	5573
内 蒙 古 Inner Mongolia	2635	6871	1917	8171			1575	3850
辽 宁 Liaoning	15976	9112	12917	7933	5738	8238	1743	11768
吉 林 Jilin	5989	7805	3443	9180	1835	3921	2048	12875
黑 龙 江 Heilongjiang	21326	3745	3050	4254	10421	5206	8479	5714
上 海 Shanghai	25409	15907	4827	25227	7588	14625	1079	13579
江 苏 Jiangsu	22176	12899	19137	14251	11571	11644	1126	7938
浙 江 Zhejiang	4292	16123	2718	16213	1874	12606	539	10674
安 徽 Anhui	6093	6871	4535	8397	1702	7448	393	5358
福 建 Fujian	7370	14110	2597	12719	685	13184	534	5758
江 西 Jiangxi	6894	6872	11932	6964	8113	8409	8754	8960
山 东 Shandong	17400	10523	6459	8595	5889	6934	3668	6235
河 南 Henan	22033	8849	4686	8510	5015	8336	1193	5405
湖 北 Hubei	11786	7214	9155	10995	13322	6668	509	5777
湖 南 Hunan	22545	8716	5488	6930	4816	8158	944	6385
广 东 Guangdong	17210	19172	12309	17699	3351	13087	2338	10559
广 西 Guangxi	7011	11103	4821	10051	3303	9225	726	1860
海 南 Hainan	304	9487	762	10554				
重 庆 Chongqing	6060	7779	4563	8494	13686	10290	187	4212
四 川 Sichuan	10877	12898	51942	6187	3054	7237	281	7366
贵 州 Guizhou	3749	5789	5856	9158	1271	7212	2362	9015
云 南 Yunnan	2315	8748	803	12362			58	5586
西 藏 Tibet							57	13877
陕 西 Shaanxi	27457	11913	21008	13581	10448	7042	5939	9876
甘 肃 Gansu	18142	9883	7958	7668	2961	6567	8795	10776
青 海 Qinghai	12	2083					698	6515
宁 夏 Ningxia	1402	9766			3879	11893	260	1981
新 疆 Xinjiang	2158	7657	116	10946	149	3803	1200	17659

## 4-6 电力、煤气及水的生产和供应业细分类就业人员和平均劳动报酬

(国有单位)

### EMPLOYMENT AND AVERAGE EARNING IN PRODUCTION AND SUPPLY OF ELECTRICITY, GAS AND WATER

(State-owned Units, 2002)

地 区 Region	电力、蒸汽、热水的生产和供应业 Electricity, Steam, Hot Water Production & Supply		煤气生产和供应业 Gas Production and Supply		自来水的生产和供应业 Tap Water Production and Supply	
	年末人数 (人) Year-end Figures (person)	平均劳动 报 酬 (元) Average Earning (yuan)	年末人数 (人) Year-end Figures (person)	平均劳动 报 酬 (元) Average Earning (yuan)	年末人数 (人) Year-end Figures (person)	平均劳动 报 酬 (元) Average Earning (yuan)
全 国 National	1685111	16636	136545	13492	413560	12278
北 京 Beijing	12334	32748	2907	16577	4881	23104
天 津 Tianjin	21462	21698	5875	18019	1047	18753
河 北 Hebei	110753	15290	7279	11684	20783	10573
山 西 Shanxi	69799	12297	9215	5267	13888	8906
内 蒙 古 Inner Mongolia	49596	13730	2472	9003	11387	8727
辽 宁 Liaoning	76593	18559	13335	11370	30516	11000
吉 林 Jilin	46845	15035	2855	12760	14936	10682
黑 龙 江 Heilongjiang	96820	14034	9388	9608	21669	12094
上 海 Shanghai	16798	31123	8662	23070	12166	26572
江 苏 Jiangsu	60092	24078	7249	17334	20421	15666
浙 江 Zhejiang	47287	30422	2527	16940	11265	20370
安 徽 Anhui	50766	12776	4420	10791	11888	9736
福 建 Fujian	45375	18525	1721	21447	11208	15417
江 西 Jiangxi	60582	11037	3521	7773	13159	7565
山 东 Shandong	126201	16952	10427	12728	30409	11556
河 南 Henan	141582	13126	3167	9644	30803	8521
湖 北 Hubei	63499	12989	4710	11452	20178	7749
湖 南 Hunan	70937	13163	3026	11669	22265	13635
广 东 Guangdong	100225	23619	4090	27427	26784	16601
广 西 Guangxi	59717	14653	541	15317	12780	11566
海 南 Hainan	9670	12619	160	11310	4597	9409
重 庆 Chongqing	26440	15217	7078	16807	7281	12029
四 川 Sichuan	72708	15446	9443	13944	15277	13155
贵 州 Guizhou	42195	17986	4201	10967	7232	9216
云 南 Yunnan	33689	17452	2749	15894	7118	13140
西 藏 Tibet	3878	15474			438	18110
陕 西 Shaanxi	58120	14852	3303	9336	12257	9954
甘 肃 Gansu	57293	16014	169	6817	7483	10662
青 海 Qinghai	12088	21665	69	7246	1204	8080
宁 夏 Ningxia	23196	17678	856	10292	2888	10346
新 疆 Xinjiang	18571	15155	1130	12345	5352	11550

## 4-7 分地区分行业在岗职工人数和工资

(国有单位)

### ON-POST STAFF AND WORKERS AND WAGES BY SECTOR AND REGION

(State-owned Units, 2002)

地 区 Region	总 计				企 业 单 位			
	Total				Enterprises			
	年末人数 (人) Year-end Figures (person)	平均人数 (人) Average Figures (person)	工资总额 (千元) Total Wages (1 000 yuan)	平均工资 (元) Average Wage (yuan)	年末人数 (人) Year-end Figures (person)	平均人数 (人) Average Figures (person)	工资总额 (千元) Total Wages (1 000 yuan)	平均工资 (元) Average Wage (yuan)
<b>全 国 National</b>	<b>69238053</b>	<b>69533867</b>	<b>894861676</b>	<b>12869</b>	<b>33819474</b>	<b>34267504</b>	<b>414949765</b>	<b>12109</b>
北 京 Beijing	2126437	2141940	50880228	23754	1183695	1204774	26069828	21639
天 津 Tianjin	920030	931000	15881765	17059	491850	507004	8292561	16356
河 北 Hebei	3776677	3819047	40398391	10578	1878759	1921067	19934836	10377
山 西 Shanxi	2538673	2543132	25254716	9931	1372066	1383386	13422116	9702
内 蒙 古 Inner Mongolia	1744568	1741785	17918296	10287	825325	820713	7487171	9123
辽 宁 Liaoning	3290871	3392502	41519656	12239	1807057	1909705	22613670	11841
吉 林 Jilin	2163974	2170887	22510393	10369	1176597	1187824	11709262	9858
黑 龙 江 Heilongjiang	3473282	3443401	34162899	9921	2220591	2197516	19284446	8776
上 海 Shanghai	1524901	1550806	38333627	24719	867779	893768	21539346	24099
江 苏 Jiangsu	3299605	3366988	50605827	15030	1481324	1545106	21191465	13715
浙 江 Zhejiang	1721013	1713986	39092179	22808	558594	562158	11960402	21276
安 徽 Anhui	2310906	2324482	23153172	9961	1000433	1016912	8786560	8640
福 建 Fujian	1491018	1495572	22472214	15026	578318	583581	8900138	15251
江 西 Jiangxi	2068397	2082979	20010945	9607	932044	948852	8421134	8875
山 东 Shandong	4935068	4934256	63048920	12778	2445433	2459420	30881344	12556
河 南 Henan	4170459	4059342	40042428	9864	2126268	2081621	20035062	9625
湖 北 Hubei	3434979	3469068	36088269	10403	1724664	1754569	17281698	9850
湖 南 Hunan	3102727	3108851	35373280	11378	1410382	1418920	15397949	10852
广 东 Guangdong	3726426	3745141	73763488	19696	1544027	1574845	30805052	19561
广 西 Guangxi	1942967	1960247	21730361	11086	823457	833756	8770155	10519
海 南 Hainan	588340	593353	5558587	9368	362653	367231	2618074	7129
重 庆 Chongqing	1284061	1294576	15205184	11745	626365	640591	7213069	11260
四 川 Sichuan	3269680	3285070	40696799	12388	1371953	1397111	16859419	12067
贵 州 Guizhou	1469608	1464899	14869343	10150	667184	657062	6881922	10474
云 南 Yunnan	1957812	1972865	24521536	12429	800230	819001	9769656	11929
西 藏 Tibet	137940	136920	3515453	25675	34717	34801	668792	19218
陕 西 Shaanxi	2531891	2533879	27112485	10700	1281169	1292229	13661117	10572
甘 肃 Gansu	1568022	1542427	18186453	11791	804921	781722	8821601	11285
青 海 Qinghai	344110	344516	5448994	15816	152348	153838	2511929	16328
宁 夏 Ningxia	431102	436017	5391675	12366	209733	215333	2526748	11734
新 疆 Xinjiang	1892509	1933933	22114113	11435	1059538	1103088	10633243	9640

4-7 续表 1 continued

地 区 Region	事业单位 Institutions				机关单位 Agencies & Organizations			
	年末人数 (人) Year-end Figures (person)	平均人数 (人) Average Figures (person)	工资总额 (千元) Total Wages (1 000 yuan)	平均工资 (元) Average Wage (yuan)	年末人数 (人) Year-end Figures (person)	平均人数 (人) Average Figures (person)	工资总额 (千元) Total Wages (1 000 yuan)	平均工资 (元) Average Wage (yuan)
	<b>全 国 National</b>	<b>25085278</b>	<b>24954684</b>	<b>335337592</b>	<b>13438</b>	<b>10333301</b>	<b>10311679</b>	<b>144574319</b>
北 京 Beijing	720804	718516	18994252	26435	221938	218650	5816148	26600
天 津 Tianjin	318319	314576	5508613	17511	109861	109420	2080591	19015
河 北 Hebei	1334261	1329677	14049564	10566	563657	568303	6413991	11286
山 西 Shanxi	780220	773322	7879243	10189	386387	386424	3953357	10231
内 蒙 古 Inner Mongolia	647688	647380	7136325	11023	271555	273692	3294800	12038
辽 宁 Liaoning	1104936	1101782	13603752	12347	378878	381015	5302234	13916
吉 林 Jilin	763534	761377	8199286	10769	223843	221686	2601845	11737
黑 龙 江 Heilongjiang	912643	905909	10611751	11714	340048	339976	4266702	12550
上 海 Shanghai	526111	525844	13098236	24909	131011	131194	3696045	28172
江 苏 Jiangsu	1401499	1404663	21568670	15355	416782	417219	7845692	18805
浙 江 Zhejiang	830526	821100	18822059	22923	331893	330728	8309718	25126
安 徽 Anhui	955182	951806	10114158	10626	355291	355764	4252454	11953
福 建 Fujian	638988	637853	9389555	14721	273712	274138	4182521	15257
江 西 Jiangxi	801445	799329	8048891	10070	334908	334798	3540920	10576
山 东 Shandong	1746311	1732979	22577915	13028	743324	741857	9589661	12927
河 南 Henan	1231614	1190592	12289833	10322	812577	787129	7717533	9805
湖 北 Hubei	1215225	1216301	12972616	10666	495090	498198	5833955	11710
湖 南 Hunan	1148651	1146174	13737783	11986	543694	543757	6237548	11471
广 东 Guangdong	1515941	1505534	28464593	18907	666458	664762	14493843	21803
广 西 Guangxi	848764	846955	9303228	10984	270746	279536	3656978	13082
海 南 Hainan	154497	154363	1919751	12437	71190	71759	1020762	14225
重 庆 Chongqing	483864	482935	5794914	11999	173832	171050	2197201	12845
四 川 Sichuan	1347149	1338802	16623348	12417	550578	549157	7214032	13137
贵 州 Guizhou	525562	528923	5122029	9684	276862	278914	2865392	10273
云 南 Yunnan	808171	802858	10272841	12795	349411	351006	4479039	12761
西 藏 Tibet	51231	50535	1395353	27612	51992	51584	1451308	28135
陕 西 Shaanxi	884451	881720	9677990	10976	366271	359930	3773378	10484
甘 肃 Gansu	529369	526913	6408685	12163	233732	233792	2956167	12644
青 海 Qinghai	129113	127502	1933806	15167	62649	63176	1003259	15880
宁 夏 Ningxia	157808	157435	2048248	13010	63561	63249	816679	12912
新 疆 Xinjiang	571401	571029	7770304	13608	261570	259816	3710566	14282

4-7 续表 2 continued

地 区 Region	农、林、牧、渔业 Farming, Forestry, Animal Husbandry and Fishery				采掘业 Mining and Quarrying			
	年末人数 (人) Year-end Figures (person)	平均人数 (人) Average Figures (person)	工资总额 (千元) Total Wages (1 000 yuan)	平均工资 (元) Average Wage (yuan)	年末人数 (人) Year-end Figures (person)	平均人数 (人) Average Figures (person)	工资总额 (千元) Total Wages (1 000 yuan)	平均工资 (元) Average Wage (yuan)
	<b>全 国 National</b>	<b>4104042</b>	<b>4145742</b>	<b>26227770</b>	<b>6326</b>	<b>3474837</b>	<b>3492101</b>	<b>37020023</b>
北 京 Beijing	16991	17419	273986	15729	1789	1758	18797	10692
天 津 Tianjin	9583	9677	114365	11818	13582	12760	337774	26471
河 北 Hebei	92186	93338	460571	4934	240110	246681	2841358	11518
山 西 Shanxi	39786	39614	295556	7461	375119	378937	4028936	10632
内 蒙 古 Inner Mongolia	232705	233163	1468227	6297	179120	173466	1193573	6881
辽 宁 Liaoning	260412	259538	1268648	4888	187321	193722	2397247	12375
吉 林 Jilin	140949	140778	713048	5065	230696	228490	1727958	7563
黑 龙 江 Heilongjiang	428729	430151	2346204	5454	459390	442626	2221266	5018
上 海 Shanghai	10407	11143	174591	15668	190	190	8031	42268
江 苏 Jiangsu	169182	173103	1192559	6889	119187	120433	1582421	13139
浙 江 Zhejiang	33147	34421	548190	15926	5618	5755	70800	12302
安 徽 Anhui	112700	114255	662657	5800	35662	36305	436915	12035
福 建 Fujian	65897	66477	496756	7473	33478	34711	319178	9195
江 西 Jiangxi	166373	164320	854036	5197	90338	101803	760742	7473
山 东 Shandong	74149	73958	663806	8975	516527	514233	8876216	17261
河 南 Henan	88021	85387	507201	5940	158042	153067	1461032	9545
湖 北 Hubei	319320	322492	1557451	4829	58345	58463	708246	12114
湖 南 Hunan	173193	173471	980442	5652	109589	108918	928466	8524
广 东 Guangdong	134929	135362	959991	7092	33710	34775	354341	10190
广 西 Guangxi	136641	137067	864502	6307	31588	34610	300908	8694
海 南 Hainan	208411	210813	839373	3982	12521	12684	94910	7483
重 庆 Chongqing	21287	21679	183002	8441	58907	62081	504955	8134
四 川 Sichuan	97184	98685	827340	8384	138662	141691	1542149	10884
贵 州 Guizhou	44845	45235	382023	8445	54612	55608	543097	9767
云 南 Yunnan	167060	170510	1426143	8364	57077	61407	606752	9881
西 藏 Tibet	3823	3838	83836	21844	680	679	11106	16356
陕 西 Shaanxi	60787	60735	488479	8043	150420	153497	1618151	10542
甘 肃 Gansu	82693	83049	710383	8554	60707	60414	576771	9547
青 海 Qinghai	23523	23477	250510	10670	9739	9802	165601	16895
宁 夏 Ningxia	50031	49853	332517	6670	14948	14773	181757	12303
新 疆 Xinjiang	639098	662734	4301377	6490	37163	37762	600569	15904

4-7 续表 3 continued

地 区 Region	制造业 Manufacturing				电力、煤气及水的生产和供应业 Production and Supply of Electricity, Gas and Water			
	年末人数 (人) Year-end Figures (person)	平均人数 (人) Average Figures (person)	工资总额 (千元) Total Wages (1 000 yuan)	平均工资 (元) Average Wage (yuan)	年末人数 (人) Year-end Figures (person)	平均人数 (人) Average Figures (person)	工资总额 (千元) Total Wages (1 000 yuan)	平均工资 (元) Average Wage (yuan)
	<b>全 国 National</b>	<b>9785241</b>	<b>9986833</b>	<b>108612693</b>	<b>10876</b>	<b>2200552</b>	<b>2195855</b>	<b>34691267</b>
北 京 Beijing	261510	275441	4775290	17337	19997	24044	688062	28617
天 津 Tianjin	171820	180930	2186185	12083	28073	28196	588655	20877
河 北 Hebei	662246	677716	6415500	9466	127789	127377	1942294	15248
山 西 Shanxi	339387	346561	2570017	7416	92645	91896	1021339	11114
内 蒙 古 Inner Mongolia	74128	73587	588673	8000	63258	63040	798274	12663
辽 宁 Liaoning	555751	598229	6705893	11210	119169	118815	1890485	15911
吉 林 Jilin	277484	286591	3302292	11523	64039	63509	887855	13980
黑 龙 江 Heilongjiang	457600	459692	3815245	8300	126616	125107	1686915	13484
上 海 Shanghai	347702	363740	7975053	21925	36830	37520	1054919	28116
江 苏 Jiangsu	487933	514019	6195812	12054	86967	87501	1900339	21718
浙 江 Zhejiang	116749	117700	1848181	15702	60257	60401	1707416	28268
安 徽 Anhui	340332	345670	2861596	8278	66805	66752	810135	12136
福 建 Fujian	94987	100655	1322793	13142	57062	56806	1035761	18233
江 西 Jiangxi	278540	281010	2318386	8250	75051	76117	796947	10470
山 东 Shandong	905781	914865	8586248	9385	165941	164965	2602071	15773
河 南 Henan	614549	599330	4756675	7937	174353	168122	2064955	12282
湖 北 Hubei	629726	639261	6859295	10730	87592	87824	1034085	11775
湖 南 Hunan	444836	452368	4765125	10534	94891	95085	1266741	13322
广 东 Guangdong	277076	287902	4535389	15753	130355	132373	2966462	22410
广 西 Guangxi	254504	259650	2505724	9650	71588	70421	1007264	14303
海 南 Hainan	26499	26595	248848	9357	13544	13422	158035	11774
重 庆 Chongqing	247396	256991	2741589	10668	40611	40781	609339	14942
四 川 Sichuan	480014	492752	5487569	11137	96768	97409	1460688	14995
贵 州 Guizhou	197315	200298	1931477	9643	52217	51616	851141	16490
云 南 Yunnan	247909	251093	3367767	13412	42998	42942	721103	16792
西 藏 Tibet	3312	3356	36478	10869	4062	4078	67462	16543
陕 西 Shaanxi	504563	507574	4816343	9489	71801	71254	997391	13998
甘 肃 Gansu	327007	310432	3369247	10853	64310	63898	989346	15483
青 海 Qinghai	31763	31970	428201	13394	13292	13146	268547	20428
宁 夏 Ningxia	39401	40966	406978	9935	26833	26883	449090	16705
新 疆 Xinjiang	87421	89889	888824	9888	24838	24555	368151	14993

4-7 续表 4 continued

地 区 Region	建筑业 Construction				地质勘查业、水利管理业 Geological Prospecting and Water Conservancy			
	年末人数 (人) Year-end Figures (person)	平均人数 (人) Average Figures (person)	工资总额 (千元) Total Wages (1 000 yuan)	平均工资 (元) Average Wage (yuan)	年末人数 (人) Year-end Figures (person)	平均人数 (人) Average Figures (person)	工资总额 (千元) Total Wages (1 000 yuan)	平均工资 (元) Average Wage (yuan)
	<b>全 国 National</b>	<b>3022059</b>	<b>3069912</b>	<b>34477528</b>	<b>11231</b>	<b>941714</b>	<b>934491</b>	<b>11490783</b>
北 京 Beijing	213962	207632	3316090	15971	10012	10090	214511	21260
天 津 Tianjin	41910	45181	711452	15747	10365	10632	179778	16909
河 北 Hebei	139976	148907	1406974	9449	58840	58970	766004	12990
山 西 Shanxi	110128	112632	989588	8786	32332	32273	280584	8694
内 蒙 古 Inner Mongolia	43468	43335	322869	7451	31679	31936	312506	9785
辽 宁 Liaoning	146697	159504	1691053	10602	32070	31889	316291	9918
吉 林 Jilin	84440	89338	670013	7500	24781	24746	199556	8064
黑 龙 江 Heilongjiang	153886	157007	1567700	9985	55244	46247	744800	16105
上 海 Shanghai	59769	58934	1380183	23419	6669	6723	166567	24776
江 苏 Jiangsu	97900	103411	1393696	13477	41962	42437	533291	12567
浙 江 Zhejiang	39221	40570	760877	18755	15918	15748	312489	19843
安 徽 Anhui	103935	106622	940885	8824	41384	41343	351514	8502
福 建 Fujian	70755	65861	906536	13764	11630	11799	149753	12692
江 西 Jiangxi	66613	67342	707516	10506	29725	29983	288914	9636
山 东 Shandong	136843	138645	1412178	10186	45382	45436	531968	11708
河 南 Henan	228928	223784	1942840	8682	82251	80324	1198235	14918
湖 北 Hubei	122272	123515	1341259	10859	55664	56864	558689	9825
湖 南 Hunan	120753	117472	1139947	9704	38087	38237	349017	9128
广 东 Guangdong	146941	150768	2506046	16622	38198	38386	544639	14188
广 西 Guangxi	43642	46020	417203	9066	20722	21111	197102	9336
海 南 Hainan	24825	25304	199067	7867	4572	4427	34382	7766
重 庆 Chongqing	62528	60409	586746	9713	11192	11175	147893	13234
四 川 Sichuan	225838	225887	2402612	10636	36325	35719	503750	14103
贵 州 Guizhou	113639	102653	918816	8951	13267	13760	127598	9273
云 南 Yunnan	84670	85682	842985	9839	22667	22848	270365	11833
西 藏 Tibet	1590	1588	26197	16497	2236	2226	64202	28842
陕 西 Shaanxi	123897	127520	1230581	9650	64343	64346	674355	10480
甘 肃 Gansu	66929	69299	685133	9887	39599	39986	478903	11977
青 海 Qinghai	20563	20936	247456	11820	20028	20068	462671	23055
宁 夏 Ningxia	23894	28434	319479	11236	10820	10866	131714	12122
新 疆 Xinjiang	101647	115720	1493551	12907	33750	33896	398742	11764

4-7 续表 5 continued

地 区 Region	交通运输、仓储及邮电通信业 Transport, Storage, Post and Telecommunications				批发和零售贸易、餐饮业 Wholesale and Retail Trade and Catering Services			
	年末人数 (人) Year-end Figures (person)	平均人数 (人) Average Figures (person)	工资总额 (千元) Total Wages (1 000 yuan)	平均工资 (元) Average Wage (yuan)	年末人数 (人) Year-end Figures (person)	平均人数 (人) Average Figures (person)	工资总额 (千元) Total Wages (1 000 yuan)	平均工资 (元) Average Wage (yuan)
全 国 National	4980878	5015346	80397263	16030	3646291	3749872	35412110	9444
北 京 Beijing	126599	130661	3191557	24426	118481	124259	3031853	24399
天 津 Tianjin	96820	97802	2147328	21956	38654	40740	618787	15189
河 北 Hebei	242709	246237	3251619	13205	235104	240766	1549300	6435
山 西 Shanxi	197960	197116	2828793	14351	152468	152431	862960	5661
内 蒙 古 Inner Mongolia	164581	165295	2231893	13502	64650	65249	454824	6971
辽 宁 Liaoning	273788	285938	4385280	15336	106527	125098	1120169	8954
吉 林 Jilin	200039	199552	2225828	11154	127726	126449	777865	6152
黑 龙 江 Heilongjiang	296127	299506	3983621	13301	194742	195397	1392013	7124
上 海 Shanghai	131476	134482	4274935	31788	75078	79066	1865430	23593
江 苏 Jiangsu	236825	242850	4319033	17785	167967	189102	1932523	10219
浙 江 Zhejiang	111983	112511	2722118	24194	57491	58415	1340151	22942
安 徽 Anhui	137656	138330	1519149	10982	169081	173402	972395	5608
福 建 Fujian	95944	97122	1853463	19084	74903	76627	1025903	13388
江 西 Jiangxi	155177	155708	2114664	13581	120187	120678	845109	7003
山 东 Shandong	266674	268221	4555261	16983	256942	262005	1949184	7439
河 南 Henan	312626	303968	3840617	12635	375294	376463	2698654	7168
湖 北 Hubei	273050	281414	3415962	12139	168782	173304	1226825	7079
湖 南 Hunan	211218	212647	2991280	14067	147374	151555	1397293	9220
广 东 Guangdong	289276	288802	7302261	25285	234598	246271	3784987	15369
广 西 Guangxi	135575	136238	1990801	14613	96531	97320	768107	7893
海 南 Hainan	28812	28852	483143	16746	21038	21075	164075	7785
重 庆 Chongqing	115130	114504	1548137	13520	55610	59620	563609	9453
四 川 Sichuan	184791	185468	2802164	15109	133546	138164	1227310	8883
贵 州 Guizhou	80035	80135	1035412	12921	95031	93236	681207	7306
云 南 Yunnan	138347	139454	1955583	14023	92216	96886	1105663	11412
西 藏 Tibet	10706	10625	238566	22453	5787	5806	87985	15154
陕 西 Shaanxi	194292	195558	2771458	14172	127485	127025	811207	6386
甘 肃 Gansu	113599	104399	1572038	15058	67035	66345	455183	6861
青 海 Qinghai	33435	33979	631317	18580	11464	11674	113450	9718
宁 夏 Ningxia	33905	33763	564136	16709	18276	18674	154766	8288
新 疆 Xinjiang	91723	94209	1649846	17513	36223	36770	433323	11785



4-7 续表 6 continued

地 区 Region	金融、保险业				房地产业			
	Finance and Insurance				Real Estate Trade			
	年末人数 (人) Year-end Figures (person)	平均人数 (人) Average Figures (person)	工资总额 (千元) Total Wages (1 000 yuan)	平均工资 (元) Average Wage (yuan)	年末人数 (人) Year-end Figures (person)	平均人数 (人) Average Figures (person)	工资总额 (千元) Total Wages (1 000 yuan)	平均工资 (元) Average Wage (yuan)
<b>全 国 National</b>	<b>1842326</b>	<b>1862282</b>	<b>36589647</b>	<b>19648</b>	<b>573591</b>	<b>572170</b>	<b>8276637</b>	<b>14465</b>
北 京 Beijing	52623	51783	2414946	46636	36788	36930	878280	23782
天 津 Tianjin	23039	23131	520157	22487	15408	15497	247610	15978
河 北 Hebei	97182	97222	1372595	14118	20944	21001	220899	10518
山 西 Shanxi	56658	56640	801441	14150	9084	9054	79803	8814
内 蒙 古 Inner Mongolia	50143	50729	681629	13437	14689	14808	155347	10491
辽 宁 Liaoning	92491	95499	1807797	18930	49328	49548	606426	12239
吉 林 Jilin	54017	54351	841186	15477	23229	22246	235891	10604
黑 龙 江 Heilongjiang	67502	68821	1241539	18040	37260	36695	394360	10747
上 海 Shanghai	41915	42193	1597843	37870	22632	23142	677449	29274
江 苏 Jiangsu	104847	104998	2170681	20674	33937	34328	617569	17990
浙 江 Zhejiang	83583	83683	2137907	25548	19173	19284	458954	23800
安 徽 Anhui	58880	59884	803469	13417	17653	17434	185121	10618
福 建 Fujian	61155	62020	1452697	23423	10324	10322	171786	16643
江 西 Jiangxi	53216	55359	695593	12565	15787	15906	154796	9732
山 东 Shandong	115051	115208	2181230	18933	35310	35288	467611	13251
河 南 Henan	104345	103061	1518834	14737	28028	27218	248419	9127
湖 北 Hubei	81363	82989	974095	11738	26542	26737	270387	10113
湖 南 Hunan	73417	73153	1215964	16622	21638	21580	255080	11820
广 东 Guangdong	156123	159091	4976671	31282	48772	48840	927007	18980
广 西 Guangxi	49817	51093	823177	16111	13767	13400	148247	11063
海 南 Hainan	15046	16225	331763	20448	3929	3913	47324	12094
重 庆 Chongqing	29726	30022	549096	18290	10355	10312	108397	10512
四 川 Sichuan	82952	84454	1592837	18860	16075	16000	220694	13793
贵 州 Guizhou	31921	32295	501461	15528	5354	5313	58129	10941
云 南 Yunnan	46770	48822	710207	14547	6240	6358	78073	12279
西 藏 Tibet	4715	4832	139139	28795	243	241	4941	20502
陕 西 Shaanxi	55003	55540	865256	15579	10567	10378	103220	9946
甘 肃 Gansu	40182	40028	550403	13750	8755	8862	97629	11017
青 海 Qinghai	10410	10804	182429	16885	743	746	9419	12626
宁 夏 Ningxia	12526	12488	228057	18262	2654	2538	27629	10886
新 疆 Xinjiang	35708	35864	709548	19784	8383	8251	120140	14561

4-7 续表 7 continued

地 区 Region	社会服务业 Social Services				卫生、体育和社会福利业 Health Care Sporting and Social Welfare			
	年末人数 (人) Year-end Figures (person)	平均人数 (人) Average Figures (person)	工资总额 (千元) Total Wages (1 000 yuan)	平均工资 (元) Average Wage (yuan)	年末人数 (人) Year-end Figures (person)	平均人数 (人) Average Figures (person)	工资总额 (千元) Total Wages (1 000 yuan)	平均工资 (元) Average Wage (yuan)
全 国 National	3110198	3089949	37817718	12239	4267468	4240085	64794604	15281
北 京 Beijing	290780	291390	5268878	18082	121400	120522	3746987	31090
天 津 Tianjin	57959	58306	921815	15810	66415	64073	1279756	19973
河 北 Hebei	140781	142279	1382937	9720	200518	200357	2260408	11282
山 西 Shanxi	99979	99278	766942	7725	117275	116489	1231827	10575
内 蒙 古 Inner Mongolia	59244	59572	513530	8620	88900	88984	1109333	12467
辽 宁 Liaoning	191248	193743	2081113	10742	199779	199603	2716075	13607
吉 林 Jilin	102822	103615	1047766	10112	130973	130652	1466146	11222
黑 龙 江 Heilongjiang	129237	119864	1176454	9815	168423	168382	2073212	12313
上 海 Shanghai	170946	171079	3225695	18855	116543	116690	3116444	26707
江 苏 Jiangsu	164574	165688	2381226	14372	200644	200478	3582192	17868
浙 江 Zhejiang	102684	101112	1730331	17113	176116	173797	4638120	26687
安 徽 Anhui	84135	83454	759632	9102	118193	117550	1456966	12394
福 建 Fujian	67485	67058	864124	12886	83343	83212	1427731	17158
江 西 Jiangxi	65468	65291	573141	8778	124835	124421	1423401	11440
山 东 Shandong	179061	178664	1991050	11144	288931	286439	4388144	15320
河 南 Henan	176097	169211	1445737	8544	304507	294647	3063091	10396
湖 北 Hubei	130951	130561	1115496	8544	235418	235892	2517093	10671
湖 南 Hunan	111871	111514	1091777	9790	200161	198965	2820785	14177
广 东 Guangdong	208070	205808	3763619	18287	328710	324475	7232207	22289
广 西 Guangxi	89137	87323	854271	9783	144252	143948	1802509	12522
海 南 Hainan	25113	25448	237874	9347	23637	23558	367799	15612
重 庆 Chongqing	50056	49538	473789	9564	67833	68675	890532	12967
四 川 Sichuan	108216	107176	1150122	10731	200915	200388	2936894	14656
贵 州 Guizhou	40528	40297	377591	9370	84912	84558	859046	10159
云 南 Yunnan	59842	59609	581460	9755	122790	122266	1732799	14172
西 藏 Tibet	5787	5756	97871	17003	9485	9256	276765	29901
陕 西 Shaanxi	74666	73991	675191	9125	118524	118295	1256473	10622
甘 肃 Gansu	48808	48527	482760	9948	74034	73934	963818	13036
青 海 Qinghai	7204	6957	75373	10834	22107	21884	359231	16415
宁 夏 Ningxia	15955	15787	156315	9902	24973	24813	355052	14309
新 疆 Xinjiang	51494	52053	553838	10640	102922	102882	1443768	14033

4-7 续表 8 continued

地 区 Region	教育、文化艺术和广播电影电视业 Education, Culture and Arts, Radio, Film and Television				科学研究和综合技术服务业 Scientific Research and Polytechnical Services			
	年末人数 (人) Year-end Figures (person)	平均人数 (人) Average Figures (person)	工资总额 (千元) Total Wages (1 000 yuan)	平均工资 (元) Average Wage (yuan)	年末人数 (人) Year-end Figures (person)	平均人数 (人) Average Figures (person)	工资总额 (千元) Total Wages (1 000 yuan)	平均工资 (元) Average Wage (yuan)
全 国 National	14522291	14432183	194438124	13473	1332012	1336098	25393595	19006
北 京 Beijing	371901	371858	9879426	26568	154546	156404	4883319	31222
天 津 Tianjin	181069	180191	3074596	17063	29434	29733	577102	19409
河 北 Hebei	842353	837327	8780370	10486	42211	42539	629260	14793
山 西 Shanxi	457158	451778	4789378	10601	35227	35167	440613	12529
内 蒙 古 Inner Mongolia	347714	346397	4039472	11661	24883	25116	320155	12747
辽 宁 Liaoning	561125	562157	7220313	12844	69044	70299	1204625	17136
吉 林 Jilin	401035	399725	4769142	11931	40901	40806	598543	14668
黑 龙 江 Heilongjiang	475642	472334	6183930	13092	40876	40994	571066	13930
上 海 Shanghai	269961	271688	6706903	24686	75483	75810	1974842	26050
江 苏 Jiangsu	824465	821824	12415290	15107	66977	67879	1463779	21565
浙 江 Zhejiang	499689	494252	10987727	22231	37172	36978	983539	26598
安 徽 Anhui	579190	577756	6107003	10570	32392	32627	432604	13259
福 建 Fujian	442008	440269	6398533	14533	25631	25693	499345	19435
江 西 Jiangxi	449259	449578	4501604	10013	30918	30967	349057	11272
山 东 Shandong	1062278	1053282	13231179	12562	53935	54116	928133	17151
河 南 Henan	616345	596211	6359367	10666	68431	66610	890712	13372
湖 北 Hubei	660368	661904	7542165	11395	61110	61369	882347	14378
湖 南 Hunan	717481	715430	8712341	12178	44666	44814	666116	14864
广 东 Guangdong	914952	910318	16753703	18404	60435	60012	1809532	30153
广 西 Guangxi	505685	503324	5438748	10806	32680	32736	469348	14337
海 南 Hainan	86415	86355	1092315	12649	11224	11366	124251	10932
重 庆 Chongqing	318007	316111	3771992	11932	17955	17967	295016	16420
四 川 Sichuan	810638	804797	9471588	11769	81247	81105	1500986	18507
贵 州 Guizhou	351763	345573	3372994	9761	15090	15124	225213	14891
云 南 Yunnan	487209	481517	6156908	12786	29676	29989	432344	14417
西 藏 Tibet	28114	27683	778173	28110	1802	1798	57460	31958
陕 西 Shaanxi	491686	488444	5459944	11178	83763	84065	1220003	14513
甘 肃 Gansu	290401	288073	3591016	12466	26157	25908	352268	13597
青 海 Qinghai	64853	63765	1034800	16228	7191	7138	127242	17826
宁 夏 Ningxia	80465	80106	1086421	13562	6362	6363	99527	15642
新 疆 Xinjiang	333062	332156	4730783	14243	24593	24606	385248	15657

4-7 续表 9 continued

地 区 Region	国家机关、政党机关和社会团体 Government Agencies, Party Agencies and Social Organizations				其 他 Others			
	年末人数 (人) Year-end Figures (person)	平均人数 (人) Average Figures (person)	工资总额 (千元) Total Wages (1 000 yuan)	平均工资 (元) Average Wage (yuan)	年末人数 (人) Year-end Figures (person)	平均人数 (人) Average Figures (person)	工资总额 (千元) Total Wages (1 000 yuan)	平均工资 (元) Average Wage (yuan)
全 国 National	10526675	10512710	147042982	13987	907878	898238	12178932	13559
北 京 Beijing	222708	219256	5867527	26761	106350	102493	2430719	23716
天 津 Tianjin	112847	112456	2138791	19019	23052	21695	237614	10952
河 北 Hebei	608352	613174	6859695	11187	25376	25156	258607	10280
山 西 Shanxi	394468	394386	4008919	10165	28999	28880	258020	8934
内 蒙 古 Inner Mongolia	276971	279192	3376516	12094	28435	27916	351475	12590
辽 宁 Liaoning	388735	390816	5525567	14139	57386	58104	582674	10028
吉 林 Jilin	238417	237330	2789705	11755	22426	22709	257599	11343
黑 龙 江 Heilongjiang	343490	342587	4416610	12892	38518	37991	347964	9159
上 海 Shanghai	144761	143658	3770865	26249	14539	14748	363877	24673
江 苏 Jiangsu	443512	443947	8207061	18487	52726	54990	718355	13063
浙 江 Zhejiang	332526	331127	8314812	25111	29686	28232	530567	18793
安 徽 Anhui	395795	395917	4672119	11801	17113	17181	181012	10536
福 建 Fujian	272002	272323	4170534	15315	24414	24617	377321	15328
江 西 Jiangxi	328033	327591	3454895	10546	18877	16905	172144	10183
山 东 Shandong	787333	784859	10157597	12942	44930	44072	527044	11959
河 南 Henan	797115	771924	7641894	9900	41527	40015	404165	10100
湖 北 Hubei	475033	476317	5643013	11847	49443	50162	441861	8809
湖 南 Hunan	555800	555761	6342653	11413	37752	37881	450253	11886
广 东 Guangdong	663992	662339	14425979	21780	60289	59619	920654	15442
广 西 Guangxi	272479	281825	3686217	13080	44359	44161	456233	10331
海 南 Hainan	75848	76418	1075022	14068	6906	6898	60406	8757
重 庆 Chongqing	176163	173371	2213775	12769	1305	1340	17317	12923
四 川 Sichuan	548472	547078	7144343	13059	28037	28297	425753	15046
贵 州 Guizhou	271376	283375	2791307	9850	17703	15823	212831	13451
云 南 Yunnan	342547	344086	4401945	12793	9794	9396	131439	13989
西 藏 Tibet	52342	51931	1463663	28185	3256	3227	81609	25289
陕 西 Shaanxi	388191	383857	4020077	10473	11903	11800	104356	8844
甘 肃 Gansu	234421	234345	2983892	12733	23385	24928	327663	13144
青 海 Qinghai	60035	60447	975045	16131	7760	7723	117702	15240
宁 夏 Ningxia	63351	63047	811969	12879	6708	6663	86268	12947
新 疆 Xinjiang	259560	257970	3690975	14308	24924	24616	345430	14033

## 4-8 分地区分行业专业技术人员年末人数

(国有单位)

### NUMBER OF TECHNICAL PERSONNEL BY SECTOR AND REGION

(State-owned Units, 2002)

单位:人

(person)

地 区 Region	合 计 Total	农、林、 牧、渔业 Farming, Forestry, Animal Husbandry and Fishery	采掘业 Mining and Quarrying	制造业 Manufac- turing	电力、煤气 及水的生产 和供应业 Production and Supply of Elec- tricity, Gas and Water	建筑业 Constru- ction	地质勘察 业、水利 管理业 Geological Prospecting & Water Conservan- cy	交通运输、 仓储及邮 电通信业 Transport, Storage, Post and Telecom- munication
<b>全 国 National</b>	<b>24325558</b>	<b>691936</b>	<b>548938</b>	<b>1715467</b>	<b>505754</b>	<b>728500</b>	<b>285924</b>	<b>886320</b>
北 京 Beijing	858582	5061	125	66959	6259	58057	3796	28134
天 津 Tianjin	340212	3321	3170	27734	4599	14305	2453	22207
河 北 Hebei	1387022	19976	38505	107550	29666	39907	21906	42862
山 西 Shanxi	755494	13037	52892	62950	24928	28769	9743	20786
内 蒙 古 Inner Mongolia	588598	45915	34737	10969	15996	7440	10362	24674
辽 宁 Liaoning	1092714	29650	23814	100653	25050	32712	11006	51325
吉 林 Jilin	773105	32468	47868	56900	17206	21244	7762	30269
黑 龙 江 Heilongjiang	990532	39876	87595	79781	28333	29188	11147	43546
上 海 Shanghai	533983	2980	11	63376	8388	19130	2357	32938
江 苏 Jiangsu	1201670	21027	16441	77285	19087	30068	10923	47646
浙 江 Zhejiang	765568	13461	987	17014	17791	10580	6792	25080
安 徽 Anhui	849018	19207	8507	49316	15470	29048	11230	21923
福 建 Fujian	636296	12479	5166	15542	14543	15722	4121	19431
江 西 Jiangxi	749993	21810	14430	49993	15572	14979	8179	31349
山 东 Shandong	1873355	27097	71927	140784	45720	37207	17549	58191
河 南 Henan	1180726	18733	19813	89538	35135	45921	17080	40270
湖 北 Hubei	945232	33063	2172	77242	14604	35651	15391	42389
湖 南 Hunan	1132956	17676	14873	88059	18614	28093	10065	37137
广 东 Guangdong	1432928	17577	6078	42353	26661	37472	9507	63364
广 西 Guangxi	797640	29005	5167	43187	15511	11880	5983	26257
海 南 Hainan	148595	26338	2332	3165	1972	3613	639	4816
重 庆 Chongqing	469964	8675	8529	58755	7756	13393	3887	18264
四 川 Sichuan	1273907	35608	20034	104441	24396	46290	14950	31536
贵 州 Guizhou	541593	18312	10825	38487	13187	16467	5293	12429
云 南 Yunnan	768116	45208	11020	43312	11180	19178	10632	29053
西 藏 Tibet	40659	831	88	216	702	246	888	2100
陕 西 Shaanxi	856364	21504	22999	111758	17187	33748	17639	33430
甘 肃 Gansu	473127	16308	11397	59739	14209	14251	12303	15430
青 海 Qinghai	127360	7264	1508	5687	4604	6021	6684	5430
宁 夏 Ningxia	149004	8734	1135	7886	6101	6631	3949	5374
新 疆 Xinjiang	591245	79735	4793	14836	5327	21289	11708	18680

4-8 续表 continued

单位:人

(person)

地 区 Region	批发和零售贸易、餐饮业 Wholesale and Retail Trade & Catering Services	金融、保险业 Finance and Insurance	房 地 产 业 Real Estate Trade	社 会 服 务 业 Social Services	卫 生、体 育 和 社 会 福 利 业 Health Care, Sporting and Social Welfare	教 育、文 化 艺 术 和 广 播 电 影 电 视 业 Education, Culture and Arts, Radio, Film and Television	科 学 研 究 和 综 合 技 术 服 务 业 Scientific Research and Polytechnical Services	国 家 机 关、政 党 机 关 和 社 会 团 体 Govern-ment Agencies and Social Organizations	其 他 Others
全 国 National	670421	1135386	148465	456044	3096398	11470064	785590	993618	206733
北 京 Beijing	34299	43172	9825	43014	89083	268832	107503	68002	26461
天 津 Tianjin	10149	18284	4141	13660	51969	135336	17455	8607	2822
河 北 Hebei	43074	59086	5555	25993	143554	711213	23835	68921	5419
山 西 Shanxi	26295	32113	2491	18104	83576	355331	19670		4809
内 蒙 古 Inner Mongolia	11595	29301	3162	9414	67556	276547	15108	20601	5221
辽 宁 Liaoning	26236	63416	10964	27236	150328	459308	42856	27549	10611
吉 林 Jilin	22445	37958	5212	16234	95508	326204	25117	24043	6667
黑 龙 江 Heilongjiang	34055	41940	6821	15928	123317	382410	23719	26790	16086
上 海 Shanghai	14774	33147	6434	15039	87747	199794	37181	7086	3601
江 苏 Jiangsu	23900	64602	10377	31413	147770	611190	40387	35449	14105
浙 江 Zhejiang	14511	54372	7109	17544	131715	413119	25404	637	9452
安 徽 Anhui	21090	32425	4855	12536	85610	471068	19083	45336	2314
福 建 Fujian	17207	36387	3375	9003	59481	375017	16363	27356	5103
江 西 Jiangxi	23113	33706	3621	14764	94791	374389	15818	30573	2906
山 东 Shandong	61273	75680	13748	32141	223601	900285	34978	124224	8950
河 南 Henan	47431	51265	5646	22299	201143	457432	33622	88846	6552
湖 北 Hubei	19767	32559	5992	14334	160474	415700	30787	38318	6789
湖 南 Hunan	32055	41559	5661	14377	142869	568912	25432	79559	8015
广 东 Guangdong	49500	97798	11068	23342	233278	751723	35844	17049	10314
广 西 Guangxi	20349	32699	4453	17969	104832	404155	17985	37989	20219
海 南 Hainan	2306	8860	696	2335	16863	65972	3288	3829	1571
重 庆 Chongqing	10498	16399	2450	4624	49501	244773	10609	11450	401
四 川 Sichuan	25245	48727	4045	12264	142106	659174	44856	54573	5662
贵 州 Guizhou	12496	20863	1828	4374	62635	279490	9385	31906	3616
云 南 Yunnan	20030	34852	2601	7437	93898	392705	19051	25671	2288
西 藏 Tibet	511	4170	49	1140	5578	17207	901	5593	439
陕 西 Shaanxi	21994	31228	2265	11178	87528	358107	52426	30964	2409
甘 肃 Gansu	7510	21416	1074	5038	48432	212453	12843	16343	4381
青 海 Qinghai	2510	7379	325	1362	15389	51790	4825	4602	1980
宁 夏 Ningxia	3690	8538	708	2350	18235	67499	3554	2930	1690
新 疆 Xinjiang	10513	21485	1914	9598	78031	262929	15705	28822	5880

## 4-9 分地区分行业女性专业技术人员年末人数

(国有单位)

### NUMBER OF FEMALE TECHNICAL PERSONNEL BY SECTOR AND REGION

(State-owned Units, 2002)

单位:人

(person)

地 区 Region	合 计 Total	农、林、 牧、渔业 Farming, Forestry, Animal Husbandry and Fishery	采掘业 Mining and Quarrying	制造业 Manufac- turing	电力、煤气 及水的生产 和供应业 Production and Supply of Elec- tricity, Gas and Water	建筑业 Constru- ction	地质勘察 业、水利 管理业 Geological Prospecting & Water Conservan- cy	交通运输、 仓储及邮 电通信业 Transport, Storage, Post and Telecom- munication
<b>全 国 National</b>	<b>10750579</b>	<b>211177</b>	<b>186769</b>	<b>598284</b>	<b>160585</b>	<b>194481</b>	<b>82364</b>	<b>281741</b>
北 京 Beijing	418193	1857	37	25173	2568	12817	1297	10520
天 津 Tianjin	176616	1082	652	10853	1601	4085	958	6905
河 北 Hebei	708583	7728	15213	40779	10460	12128	7746	14575
山 西 Shanxi	383675	4617	21059	24861	9218	8795	3495	8514
内 蒙 古 Inner Mongolia	276714	15760	12271	4549	5326	2256	3594	7717
辽 宁 Liaoning	555145	9476	7434	36734	9135	10447	3404	16654
吉 林 Jilin	380313	10328	19472	18908	5309	6294	2482	10572
黑 龙 江 Heilongjiang	470529	12171	34260	32610	10150	8513	3074	15126
上 海 Shanghai	257557	898	2	18535	2396	4190	601	6374
江 苏 Jiangsu	473914	5048	1791	24490	5142	6379	2353	13249
浙 江 Zhejiang	379175	3370	277	5743	5447	2385	1601	7255
安 徽 Anhui	294559	4729	3030	14577	3974	7098	2863	5890
福 建 Fujian	270867	3001	1151	4856	3916	3157	846	5032
江 西 Jiangxi	287667	5535	4397	16068	5039	3872	2298	10382
山 东 Shandong	748157	7828	19876	47338	13153	8469	4508	15964
河 南 Henan	518838	5138	6661	32598	11076	11169	5801	13537
湖 北 Hubei	370665	8120	683	23292	4312	10892	4132	14239
湖 南 Hunan	480319	4822	4723	31337	5755	7891	2388	12261
广 东 Guangdong	672312	5080	2043	14122	7074	8428	2269	17465
广 西 Guangxi	341668	7913	1655	14468	4536	3147	1480	8185
海 南 Hainan	54973	8933	869	877	420	457	98	1309
重 庆 Chongqing	188274	2202	2408	20209	2425	3156	1011	5423
四 川 Sichuan	526550	9782	7405	34246	8397	13658	3966	11686
贵 州 Guizhou	209941	4907	3770	13049	3948	4535	1469	4055
云 南 Yunnan	327525	14186	3843	15563	3457	6293	2790	11309
西 藏 Tibet	17098	263	25	50	194	54	305	807
陕 西 Shaanxi	361675	6841	5611	40791	5555	9410	5247	11991
甘 肃 Gansu	178772	4618	4521	20983	4380	4175	3508	4351
青 海 Qinghai	53472	2518	385	1916	1536	1588	1374	1640
宁 夏 Ningxia	64065	2596	296	2665	2773	1852	1123	1722
新 疆 Xinjiang	302768	29830	949	6044	1913	6891	4283	7032

4-9 续表 continued

单位:人

(person)

地 区 Region	批发和零售贸易、餐饮业 Wholesale and Retail Trade & Catering Services	金融、保险业 Finance and Insurance	房 地 产 业 Real Estate Trade	社 会 服 务 业 Social Services	卫生、体育和社会福利业 Health Care, Sporting and Social Welfare	教育、文化和广播电视业 Education, Culture and Arts, Radio, Film and Television	科学研究和综合技术服务业 Scientific Research and Polytechnical Services	国家机关、政党机关和社会团体 Government Agencies and Social Organizations	其 他 Others
全 国 National	274119	503026	56699	184945	1946454	5366654	275446	342384	85451
北 京 Beijing	14875	22988	3902	18328	65541	157934	43528	23666	13162
天 津 Tianjin	4248	8993	1845	6046	36556	81659	6689	3194	1250
河 北 Hebei	19495	25436	2428	11552	89578	413621	8849	26583	2412
山 西 Shanxi	11903	14353	1075	8680	55637	201739	7958		1771
内 蒙 古 Inner Mongolia	4986	13254	1335	4379	43796	141726	6374	7398	1993
辽 宁 Liaoning	11613	28522	5041	12266	106142	265834	16327	10346	5770
吉 林 Jilin	9646	17591	2101	6852	63139	186016	9725	9054	2824
黑 龙 江 Heilongjiang	14381	19625	2790	6819	81415	204622	8765	9954	6254
上 海 Shanghai	5857	17768	2076	5291	61937	115617	12102	2715	1198
江 苏 Jiangsu	8702	26389	3638	10721	86293	252018	11804	10120	5777
浙 江 Zhejiang	5681	26925	2662	7009	85264	213463	7949	238	3906
安 徽 Anhui	7432	12062	1731	4018	49745	157107	5362	14114	827
福 建 Fujian	6937	14761	1069	3311	37130	170008	4722	9439	1531
江 西 Jiangxi	8881	13733	1442	5671	52656	139365	4869	12412	1047
山 东 Shandong	23385	28755	4984	12230	134144	373220	11425	39733	3145
河 南 Henan	18977	21867	1966	9327	119513	216834	11631	29899	2844
湖 北 Hubei	7042	12270	2074	4895	93072	162058	9920	11145	2519
湖 南 Hunan	13970	17994	2103	5796	86569	244787	8338	28897	2688
广 东 Guangdong	20011	45766	3656	8823	147607	369022	10938	5686	4322
广 西 Guangxi	8029	14768	1659	7176	66576	175823	6281	11793	8179
海 南 Hainan	865	3676	234	716	10345	23445	1035	1286	408
重 庆 Chongqing	3896	6709	739	1577	28523	103113	3189	3549	145
四 川 Sichuan	9919	22457	1683	4923	86791	274385	16051	18782	2419
贵 州 Guizhou	5084	9568	733	1670	37448	105363	3126	10156	1060
云 南 Yunnan	7427	14787	1124	3183	61885	164933	6738	8820	1187
西 藏 Tibet	183	1581	21	456	3441	7190	372	2020	136
陕 西 Shaanxi	9442	13968	902	4961	52445	164199	17790	11717	805
甘 肃 Gansu	3259	8703	352	2019	28840	77932	4208	5116	1807
青 海 Qinghai	1006	3394	137	676	9662	23587	1784	1513	756
宁 夏 Ningxia	1648	3666	289	895	12128	29330	1331	1077	674
新 疆 Xinjiang	5339	10697	908	4679	52636	150704	6266	11962	2635



## 4-10 分地区分行业不在岗职工人数及生活费

(国有单位)

### NOT-ON-POST STAFF AND WORKERS AND LIVING SUBSIDIES BY SECTOR AND REGION

(State-owned Units, 2002)

地 区 Region	总 计 Total					
	年末人数(人)		生活费 (千元)		平均生活费 (元)	
	Year-end Figures (person)	# 内退 Inner- retirement	Living Subsidies (1 000 yuan)	# 内退 Inner- retirement	Average Living Subsidies (yuan)	# 内退 Inner- retirement
<b>全 国 National</b>	<b>11792174</b>	<b>3426781</b>	<b>36639289</b>	<b>25198491</b>	<b>3098</b>	<b>7376</b>
北 京 Beijing	215447	94728	1554619	875225	6914	9302
天 津 Tianjin	269117	62085	758331	443861	2619	6991
河 北 Hebei	634592	191543	2201986	1323297	3636	7145
山 西 Shanxi	417638	80737	918016	501260	2322	6641
内 蒙 古 Inner Mongolia	163920	53911	560960	331664	3472	6563
辽 宁 Liaoning	847824	234608	2257133	1680520	2377	6782
吉 林 Jilin	666393	130233	1443951	976629	2210	7527
黑 龙 江 Heilongjiang	1016100	165782	1856354	1220155	1816	7469
上 海 Shanghai	489347	137336	2110580	1279845	4271	9400
江 苏 Jiangsu	499871	223338	2161371	1560869	4184	6897
浙 江 Zhejiang	99204	48469	677033	538729	6701	10982
安 徽 Anhui	323609	93106	888730	524060	2751	5682
福 建 Fujian	123964	43681	356778	237636	2789	5189
江 西 Jiangxi	577912	118197	1039203	575168	1800	4864
山 东 Shandong	723688	317854	3189537	2722915	4472	8601
河 南 Henan	653383	139259	1266346	828188	2057	6250
湖 北 Hubei	746965	254294	2200130	1607737	2922	6181
湖 南 Hunan	881449	190958	2067506	1298603	2368	6874
广 东 Guangdong	353028	113120	1544380	1244796	4348	11185
广 西 Guangxi	216526	70694	547035	424432	2571	5989
海 南 Hainan	94409	17889	209940	122381	2237	7068
重 庆 Chongqing	203437	66524	870713	465529	4212	6537
四 川 Sichuan	414593	172021	1663588	1242776	3984	7184
贵 州 Guizhou	168996	48940	476299	322579	2913	6918
云 南 Yunnan	168474	87663	907147	765458	5647	9119
西 藏 Tibet	2297	1610	26799	23271	12653	15766
陕 西 Shaanxi	455364	122943	1228533	752307	2719	6180
甘 肃 Gansu	194484	74485	784411	603579	4044	8415
青 海 Qinghai	22348	9487	96402	74461	4453	8542
宁 夏 Ningxia	25326	11531	117693	91514	4674	7932
新 疆 Xinjiang	122469	49755	657785	539047	5228	10533

4-10 续表 1 continued

地 区 Region	企业单位 Enterprises		事业单位 Institutions		机关单位 Agencies & Organizations	
	年末人数 (人) Year-end Figures (person)	平均生活费 (元) Average Living Subsidy (yuan)	年末人数 (人) Year-end Figures (person)	平均生活费 (元) Average Living Subsidy (yuan)	年末人数 (人) Year-end Figures (person)	平均生活费 (元) Average Living Subsidy (yuan)
全 国 National	10642474	2774	794945	4880	354755	9266
北 京 Beijing	187432	6480	23249	9127	4766	14588
天 津 Tianjin	258193	2491	10353	5908	571	7513
河 北 Hebei	560112	2882	28459	6758	46021	11883
山 西 Shanxi	391534	2171	15413	3349	10691	6692
内 蒙 古 Inner Mongolia	133305	3008	21652	4296	8963	9183
辽 宁 Liaoning	770143	2126	64392	4169	13289	9983
吉 林 Jilin	599123	1850	51998	4056	15272	10437
黑 龙 江 Heilongjiang	936586	1455	50980	3123	28534	11380
上 海 Shanghai	464793	3928	21014	11461	3540	8147
江 苏 Jiangsu	463203	3906	27190	6802	9478	10986
浙 江 Zhejiang	72594	5161	18404	8378	8206	17677
安 徽 Anhui	297306	2570	21008	4505	5295	6193
福 建 Fujian	112124	2610	9544	4098	2296	6140
江 西 Jiangxi	515200	1675	51980	2616	10732	4163
山 东 Shandong	623296	3948	53489	7460	46903	8132
河 南 Henan	600672	2037	33913	1691	18798	3285
湖 北 Hubei	655230	2705	71795	3786	19940	7089
湖 南 Hunan	781583	2096	67353	3915	32513	5840
广 东 Guangdong	303280	3382	23272	5603	26476	14949
广 西 Guangxi	193500	2304	18155	4107	4871	7564
海 南 Hainan	90113	1924	3119	8083	1177	11836
重 庆 Chongqing	191607	3983	8117	6217	3713	12365
四 川 Sichuan	366701	3735	39320	5321	8572	8841
贵 州 Guizhou	157638	2738	6891	3578	4467	8225
云 南 Yunnan	151501	5551	11849	5042	5124	10614
西 藏 Tibet	1712	12519	232	12794	353	13154
陕 西 Shaanxi	425575	2526	20976	5243	8813	6379
甘 肃 Gansu	183848	3925	8029	5369	2607	8010
青 海 Qinghai	17451	4383	3984	4573	913	5256
宁 夏 Ningxia	23172	4385	1448	6854	706	9921
新 疆 Xinjiang	113947	5169	7367	5461	1155	9466

4-10 续表 2 continued

地 区 Region	农、林、牧、渔业 Farming, Forestry, Animal Husbandry and Fishery		采 掘 业 Mining and Quarrying		制 造 业 Manufacturing		电力、煤气及水的生产 和供应业 Production and Supply of Electric- ity, Gas and Water	
	年末人数 (人)	平均生活费 (元)	年末人数 (人)	平均生活费 (元)	年末人数 (人)	平均生活费 (元)	年末人数 (人)	平均生活费 (元)
	Year-end Figures (person)	Average Living Subsidy (yuan)	Year-end Figures (person)	Average Living Subsidy (yuan)	Year-end Figures (person)	Average Living Subsidy (yuan)	Year-end Figures (person)	Average Living Subsidy (yuan)
全 国 National	540188	1248	930696	2745	4825546	2469	173061	7101
北 京 Beijing	1418	6192	83	5443	73227	5220	412	11510
天 津 Tianjin	1852	3176	259	4420	170412	1735	1003	9990
河 北 Hebei	10586	2141	57253	4162	273459	2529	3650	6923
山 西 Shanxi	2435	1210	54309	3331	171664	1856	4344	4781
内 蒙 古 Inner Mongolia	15542	1190	48709	2222	16993	2410	4856	7474
辽 宁 Liaoning	46605	628	31737	2818	408925	1749	17957	6976
吉 林 Jilin	43471	833	99345	2227	248574	1411	9276	7705
黑 龙 江 Heilongjiang	75714	713	197163	623	318214	1438	11227	4288
上 海 Shanghai	5271	3562	93	4729	297033	3381	413	7929
江 苏 Jiangsu	17101	2331	27354	4802	232163	3449	3793	10800
浙 江 Zhejiang	5854	3053	2216	6463	28800	4004	2037	9724
安 徽 Anhui	10513	1300	5665	5493	134748	2592	2150	6359
福 建 Fujian	10345	2081	6395	2099	42029	2282	2553	6942
江 西 Jiangxi	57856	849	54844	2058	228699	1471	10157	4855
山 东 Shandong	9048	3191	78142	8454	276823	3241	12756	9211
河 南 Henan	12161	756	48158	2586	240401	1648	14977	5466
湖 北 Hubei	37615	984	18834	2548	319666	2650	12729	7015
湖 南 Hunan	38285	1065	73059	1849	365398	1868	12418	5647
广 东 Guangdong	14959	2102	8914	2949	82449	2616	10195	9209
广 西 Guangxi	14743	1516	14701	1690	75230	2072	5528	7099
海 南 Hainan	35028	814	1712	662	15310	1688	2810	7588
重 庆 Chongqing	1273	3428	13541	3967	115022	3807	3129	5812
四 川 Sichuan	5686	2239	30253	3739	181365	3724	10251	7977
贵 州 Guizhou	2641	1025	10413	3682	68075	2210	3384	7287
云 南 Yunnan	19649	1790	8771	4463	57389	5860	3318	11188
西 藏 Tibet	82	4218	180	12644	108	2308	85	8247
陕 西 Shaanxi	3597	2461	26808	2016	238454	2423	2966	7384
甘 肃 Gansu	2475	1283	7318	2705	107950	3853	2821	12319
青 海 Qinghai	1690	1208	1175	2697	4976	3576	452	9474
宁 夏 Ningxia	1542	3103	495	3783	8828	3595	196	4879
新 疆 Xinjiang	35151	1702	2797	2848	23162	4274	1218	5455

4-10 续表 3 continued

地 区 Region	建 筑 业 Construction		地质勘查业、水利 管理业 Geological Prospecting and Water Conservancy		交通运输、仓储及邮电 通信业 Transport, Storage, Post and Telecommunications		批发和零售贸易、 餐饮业 Wholesale and Retail Trade and Catering Services	
	年末人数 (人) Year-end Figures (person)	平均生活费 (元) Average Living Subsidy (yuan)	年末人数 (人) Year-end Figures (person)	平均生活费 (元) Average Living Subsidy (yuan)	年末人数 (人) Year-end Figures (person)	平均生活费 (元) Average Living Subsidy (yuan)	年末人数 (人) Year-end Figures (person)	平均生活费 (元) Average Living Subsidy (yuan)
	<b>全 国 National</b>	<b>859027</b>	<b>2896</b>	<b>142123</b>	<b>3885</b>	<b>810853</b>	<b>5227</b>	<b>2029898</b>
北 京 Beijing	39265	4005	809	7734	13663	8422	26585	7156
天 津 Tianjin	14005	2651	1336	6348	24592	5294	23940	2979
河 北 Hebei	42091	3024	6500	4746	34540	4574	114929	1575
山 西 Shanxi	46409	2096	3800	1605	23449	3452	74242	916
内 蒙 古 Inner Mongolia	12796	2407	5778	3351	15322	6772	18502	1743
辽 宁 Liaoning	62373	2181	8306	2555	48991	4568	117609	1018
吉 林 Jilin	44995	1337	7450	3045	40666	4273	107989	840
黑 龙 江 Heilongjiang	62040	766	5832	2875	80613	4806	150654	760
上 海 Shanghai	19948	6583	428	9172	34395	7312	51623	3498
江 苏 Jiangsu	30563	5035	4306	4754	37817	7015	94223	2511
浙 江 Zhejiang	6662	5086	2258	5983	9610	7121	10184	3128
安 徽 Anhui	44800	2948	5053	3083	19889	3737	65666	1340
福 建 Fujian	9294	2306	1544	3251	10318	4536	28942	2129
江 西 Jiangxi	40637	1743	8669	2796	37126	3347	100192	1123
山 东 Shandong	19364	4226	4723	3688	47816	6208	159676	1447
河 南 Henan	30117	2342	13157	7052	47320	3473	175073	919
湖 北 Hubei	61741	3035	10871	3220	52804	4237	126171	1499
湖 南 Hunan	49046	2573	13186	2855	42445	4543	175728	1460
广 东 Guangdong	16755	4025	4366	2938	24705	7880	114755	1683
广 西 Guangxi	7406	2805	2501	4713	20049	4423	45278	1056
海 南 Hainan	2585	550	496	2439	4457	8309	19290	1044
重 庆 Chongqing	14389	2682	890	4215	16036	6655	23718	2919
四 川 Sichuan	51488	2946	7542	4785	28297	4679	50124	2295
贵 州 Guizhou	18313	2041	2741	3460	13506	4939	32369	2107
云 南 Yunnan	16760	4657	5701	3263	18723	7763	22114	5911
西 藏 Tibet	76	5365	10	19400	527	15365	255	8906
陕 西 Shaanxi	45983	2057	3594	4327	27281	4676	68302	1757
甘 肃 Gansu	18054	2161	4017	6006	17011	6123	19767	1765
青 海 Qinghai	1371	3717	2906	3915	4069	7454	2178	3607
宁 夏 Ningxia	4710	3200	210	4691	2976	8950	3212	3245
新 疆 Xinjiang	24991	9353	3143	2718	11840	7061	6608	4194

4-10 续表 4 continued

地 区 Region	金融、保险业		房地产业		社会服务业		卫生、体育和社会 服务业	
	Finance and Insurance		Real Estate Trade		Social Services		Health Care, Sporting & Social Welfare	
	年末人数 (人)	平均生活费 (元)	年末人数 (人)	平均生活费 (元)	年末人数 (人)	平均生活费 (元)	年末人数 (人)	平均生活费 (元)
Year-end Figures (person)	Average Living Subsidy (yuan)	Year-end Figures (person)	Average Living Subsidy (yuan)	Year-end Figures (person)	Average Living Subsidy (yuan)	Year-end Figures (person)	Average Living Subsidy (yuan)	
全 国 National	153646	11214	87392	3672	327946	3945	113548	4872
北 京 Beijing	2505	15094	3087	8132	21553	11228	1462	6511
天 津 Tianjin	1508	13683	3380	5949	9563	4096	2760	6442
河 北 Hebei	11083	12484	1232	6136	8813	3294	2942	4379
山 西 Shanxi	6300	10714	949	1049	5269	1441	1959	3372
内 蒙 古 Inner Mongolia	3388	8913	552	5893	3334	3144	1652	4896
辽 宁 Liaoning	8499	12606	9720	2885	32074	3629	12166	5020
吉 林 Jilin	5233	12111	1792	4003	12130	4228	4337	5224
黑 龙 江 Heilongjiang	6424	10988	9513	1657	34394	1421	7178	3891
上 海 Shanghai	2193	16962	5582	5655	41222	3874	6465	8242
江 苏 Jiangsu	6104	12418	3250	7879	14537	5331	2723	4586
浙 江 Zhejiang	3579	17634	1297	8182	4469	5521	3367	6248
安 徽 Anhui	4520	10679	1544	1841	11084	2599	1035	3504
福 建 Fujian	1578	11221	515	2698	3729	3485	615	3569
江 西 Jiangxi	5222	8471	1946	3142	7507	2271	3444	3618
山 东 Shandong	11335	7608	4366	6394	14882	4345	5049	7969
河 南 Henan	11316	8984	3347	855	12014	1525	7851	1903
湖 北 Hubei	10004	9582	5845	3884	19960	3400	17562	3909
湖 南 Hunan	6928	12260	11062	2224	19698	3201	10470	4241
广 东 Guangdong	10924	15757	7683	2749	11998	4466	4247	3296
广 西 Guangxi	4107	10902	1211	2076	6687	3253	1845	6147
海 南 Hainan	2289	14136	2084	1802	2461	1431	567	6017
重 庆 Chongqing	2429	14086	545	3620	4156	3975	512	5862
四 川 Sichuan	5750	10548	1330	5192	5751	3402	5418	7130
贵 州 Guizhou	2526	9337	1854	1997	3579	2574	975	5394
云 南 Yunnan	2727	12556	325	6833	2966	3792	1054	5765
西 藏 Tibet	307	24626	14	10429	84	6711	26	8000
陕 西 Shaanxi	7346	9208	1916	3199	8256	2651	2129	6042
甘 肃 Gansu	3596	10614	538	6708	2604	4290	1015	7372
青 海 Qinghai	544	10690	37	2622	326	3175	269	9805
宁 夏 Ningxia	735	14322	123	4187	590	1758	169	10373
新 疆 Xinjiang	2647	14549	753	6767	2256	4780	2285	3828

4-10 续表 5 continued

地 区 Region	教育、文化艺术和广播 电影电视业 Education, Culture and Art, Radio, Film and Television		科学研究和综合技术 服务业 Scientific Research and Poly- technical Services		国家机关、政党机关和 社会团体 Government Agencies, Party Agencies & Social Organizations		其 他 Others	
	年末人数 (人)	平均生活费 (元)	年末人数 (人)	平均生活费 (元)	年末人数 (人)	平均生活费 (元)	年末人数 (人)	平均生活费 (元)
	Year-end Figures (person)	Average Living Subsidy (yuan)	Year-end Figures (person)	Average Living Subsidy (yuan)	Year-end Figures (person)	Average Living Subsidy (yuan)	Year-end Figures (person)	Average Living Subsidy (yuan)
<b>全 国 National</b>	<b>230833</b>	<b>6981</b>	<b>68503</b>	<b>6059</b>	<b>357227</b>	<b>9452</b>	<b>141687</b>	<b>3470</b>
北 京 Beijing	7507	11095	8498	9237	8393	8415	6980	11542
天 津 Tianjin	7479	3188	3586	4509	629	7317	2813	4299
河 北 Hebei	8172	8405	1961	6643	48511	11890	8870	2648
山 西 Shanxi	5020	5185	1419	3377	10846	6853	5224	1951
内 蒙 古 Inner Mongolia	5304	7395	788	5691	8999	9368	1405	4991
辽 宁 Liaoning	14814	6942	5377	5215	13024	10256	9647	3409
吉 林 Jilin	17993	6527	1505	7787	16051	10266	5586	1856
黑 龙 江 Heilongjiang	11593	8065	2327	3190	28863	11506	14351	1428
上 海 Shanghai	9485	12852	5858	8481	4068	8451	5270	3492
江 苏 Jiangsu	7364	7883	3388	8211	9141	11638	6044	6211
浙 江 Zhejiang	7171	11094	924	7283	7395	19083	3381	5223
安 徽 Anhui	7166	5946	940	5108	6425	6108	2411	3262
福 建 Fujian	2326	4530	894	4627	1745	5883	1142	5337
江 西 Jiangxi	7607	3880	1894	2637	9832	4487	2280	2486
山 东 Shandong	23160	9579	2218	7854	45045	8767	9285	2537
河 南 Henan	9700	2616	2777	4938	18411	3248	6603	990
湖 北 Hubei	18536	4809	5199	4535	20357	7031	9071	2360
湖 南 Hunan	18546	5448	4103	3416	32532	6181	8545	3276
广 东 Guangdong	5217	7027	1740	7508	24759	16061	9362	3633
广 西 Guangxi	6049	5167	1031	2733	5006	7655	5154	1369
海 南 Hainan	1208	4123	923	1720	1787	15295	1402	1401
重 庆 Chongqing	3068	6824	867	4765	3796	12279	66	8165
四 川 Sichuan	13333	6431	3949	6232	8173	8904	5883	4529
贵 州 Guizhou	2054	5272	567	5942	3716	8254	2283	4054
云 南 Yunnan	2148	8016	740	5390	4598	11540	1491	7247
西 藏 Tibet	80	13263	22	16409	356	13042	85	18013
陕 西 Shaanxi	4029	5314	3727	5753	9903	6233	1073	3900
甘 肃 Gansu	1631	6277	463	6983	2441	8898	2783	6438
青 海 Qinghai	497	5419	64	7431	574	6874	1220	2821
宁 夏 Ningxia	328	7315	150	4463	702	9976	360	8242
新 疆 Xinjiang	2248	10665	604	7154	1149	10009	1617	6534

## 4-11 分地区分行业其他就业人员和平均劳动报酬

(国有单位)

### OTHER EMPLOYMENT AND AVERAGE EARNING BY SECTOR AND REGION

(State-owned Units, 2002)

地 区 Region		合 计 Total					
		年末人数 (人) Year-end Figures (person)	平均劳动报酬 (元) Average Earning (yuan)			# 离退 反聘人员 Hired Retirement	# 港澳台和 外籍人员 Hong Kong, Macao, Taiwan & Foreign Personnel
			# 离退 反聘人员 Hired Retirement	# 港澳台和 外籍人员 Hong Kong, Macao, Taiwan & Foreign Personnel	# 离退 反聘人员 Hired Retirement		
<b>全 国 National</b>	<b>2391323</b>	<b>257440</b>	<b>3790</b>	<b>7851</b>	<b>10504</b>	<b>48000</b>	
北 京 Beijing	122019	53117	475	15161	13573	71191	
天 津 Tianjin	35183	9355	42	7392	7267	41658	
河 北 Hebei	66365	5376	109	6033	9186	81593	
山 西 Shanxi	75833	5199	55	6205	8348	22893	
内 蒙 古 Inner Mongolia	32786	1881	24	5926	7143	23174	
辽 宁 Liaoning	91828	16251	101	6971	6488	67710	
吉 林 Jilin	31581	2562	72	7167	8622	29955	
黑 龙 江 Heilongjiang	224610	5202	32	5404	7463	29769	
上 海 Shanghai	211841	40832	241	10630	11188	78510	
江 苏 Jiangsu	123735	10177	84	8849	9275	30103	
浙 江 Zhejiang	89681	11655	218	12721	13680	43593	
安 徽 Anhui	70265	4489	51	7204	8319	70194	
福 建 Fujian	52923	5107	110	8699	10209	29730	
江 西 Jiangxi	71695	2636	64	5774	6308	11663	
山 东 Shandong	109788	9106	153	6353	7864	46413	
河 南 Henan	100584	7132	137	6766	9703	41673	
湖 北 Hubei	94078	7254	179	5616	8111	25936	
湖 南 Hunan	117076	6772	161	7711	11377	30632	
广 东 Guangdong	102681	13681	441	13326	17864	78827	
广 西 Guangxi	106720	3591	101	5263	7925	27759	
海 南 Hainan	13998	912	39	6235	11186	19725	
重 庆 Chongqing	22511	5856	76	8829	8645	37868	
四 川 Sichuan	99958	9493	280	8524	9273	32335	
贵 州 Guizhou	66280	2728	51	5480	5987	6796	
云 南 Yunnan	52489	4153	310	4132	6143	30207	
西 藏 Tibet	19546	307	41	6011	9113	24286	
陕 西 Shaanxi	75686	4981	68	5388	7352	47707	
甘 肃 Gansu	44278	2071	20	5495	7123	12385	
青 海 Qinghai	12446	1396	21	4322	1449		
宁 夏 Ningxia	9591	1137	11	7111	5815	15500	
新 疆 Xinjiang	43268	3031	23	9171	8239	67182	

4-11 续表 1 continued

地 区 Region	农、林、牧、渔业 Farming, Forestry, Animal Husbandry and Fishery				采 掘 业 Mining and Quarrying			
	年末人数 (人) Year-end Figures (person)	# 离退休 反聘人员 Hired Retirement	平均劳动报酬 (元) Average Earning (yuan)		年末人数 (人) Year-end Figures (person)	# 离退休 反聘人员 Hired Retirement	平均劳动报酬 (元) Average Earning (yuan)	
			# 离退休 反聘人员 Hired Retirement	# 离退休 反聘人员 Hired Retirement			# 离退休 反聘人员 Hired Retirement	# 离退休 反聘人员 Hired Retirement
全 国 National	230066	2683	4566	5240	29205	1713	7946	5993
北 京 Beijing	225	125	8141	8937	24	18	9500	7500
天 津 Tianjin	38	4	7395	6800	7	7	16143	16143
河 北 Hebei	709	25	5377	6214	312	32	6177	7321
山 西 Shanxi	624	42	3824	3395	4185	320	14372	4921
内 蒙 古 Inner Mongolia	1626	16	3848	8000	1975	26	9555	6692
辽 宁 Liaoning	1866	53	3951	4981	253	31	4385	3742
吉 林 Jilin	1052	38	3437	5257	160	5	3258	4571
黑 龙 江 Heilongjiang	148140	103	4571	4560	903	25	5302	6219
上 海 Shanghai	4402	53	6589	11160	50		10120	
江 苏 Jiangsu	2472	447	5741	4453	259	4	3063	5750
浙 江 Zhejiang	672	56	7781	7446	31	2	6871	12000
安 徽 Anhui	2207	52	5905	5414	525	153	7615	6707
福 建 Fujian	3939	91	4755	5022	502	28	6205	7647
江 西 Jiangxi	6089	71	3216	6125	2149	52	7277	10533
山 东 Shandong	996	75	3624	5521	1098	185	4467	6383
河 南 Henan	1242	29	3654	5192	508	87	4333	6718
湖 北 Hubei	12152	588	4270	4598	3711	32	10965	4031
湖 南 Hunan	3133	41	5065	5860	2812	120	4133	6059
广 东 Guangdong	2672	82	8522	14195	54	9	7566	6333
广 西 Guangxi	7624	178	4157	3729	541	57	14951	4569
海 南 Hainan	1245	16	3533	6222	653	6	4982	4500
重 庆 Chongqing	107	19	8383	6769	212	40	7571	6675
四 川 Sichuan	2079	69	2315	5642	805	37	6072	3667
贵 州 Guizhou	2443	12	2506	4333	1494	2	6486	12714
云 南 Yunnan	11487	57	2992	5000	804	218	3826	4601
西 藏 Tibet	2262	1	4137		448	5	2252	34200
陕 西 Shaanxi	384	33	3932	6458	2830	132	4771	6353
甘 肃 Gansu	2176	7	5825	4889	1183	67	11495	6148
青 海 Qinghai	967	28	2394	37333	354	5	11190	7200
宁 夏 Ningxia	190	9	3457	1318	76		2588	
新 疆 Xinjiang	4846	263	7799	3130	287	8	7452	5444



4-11 续表 2 continued

地 区 Region	制 造 业 Manufacturing				电力、煤气及水的生产和供应业 Production and Supply of Electricity, Gas and Water			
	年未人数 (人) Year-end Figures (person)		平均劳动报酬 (元) Average Earning (yuan)		年未人数 (人) Year-end Figures (person)		平均劳动报酬 (元) Average Earning (yuan)	
	# 离退休 反聘人员 Retirement Hired	# 离退休 反聘人员 Retirement Hired	# 离退休 反聘人员 Retirement Hired	# 离退休 反聘人员 Retirement Hired	# 离退休 反聘人员 Retirement Hired	# 离退休 反聘人员 Retirement Hired	# 离退休 反聘人员 Retirement Hired	# 离退休 反聘人员 Retirement Hired
全 国 National	163741	30854	7767	9376	34664	2434	5770	12344
北 京 Beijing	13914	6363	14901	12187	125	78	16602	10564
天 津 Tianjin	2238	1236	6589	6949	311	286	14543	15134
河 北 Hebei	3530	636	5645	7117	11026	121	4622	8376
山 西 Shanxi	3708	692	4627	5580	257	52	6488	4615
内 蒙 古 Inner Mongolia	170	59	8322	7444	197	16	5440	3923
辽 宁 Liaoning	4958	2052	6583	8044	1275	190	4531	7557
吉 林 Jilin	1835	290	7501	6745	597	110	5802	46692
黑 龙 江 Heilongjiang	7457	652	5565	6099	1261	35	3982	12263
上 海 Shanghai	30114	5537	11701	12051	796	322	11201	15573
江 苏 Jiangsu	7346	891	7814	7848	795	117	8038	9149
浙 江 Zhejiang	2064	583	12756	11113	822	137	9582	21963
安 徽 Anhui	2746	352	4922	10047	269	15	5502	6313
福 建 Fujian	1887	555	7501	9319	1242	144	8993	19246
江 西 Jiangxi	7364	231	5225	4245	2211	28	4589	6450
山 东 Shandong	4793	1039	4070	9937	1096	56	5878	14346
河 南 Henan	11938	548	3100	6551	1199	105	7332	12082
湖 北 Hubei	5984	661	5546	7499	795	49	6956	7757
湖 南 Hunan	10900	1200	5260	7393	1337	42	6798	7929
广 东 Guangdong	2652	1114	16007	14581	744	91	10848	20979
广 西 Guangxi	8082	272	5518	7296	1450	62	4982	4763
海 南 Hainan	980	96	4396	6228	883	1	8348	13000
重 庆 Chongqing	3348	1508	6242	6635	188	23	8037	7063
四 川 Sichuan	5835	1247	7497	5987	660	63	8138	11788
贵 州 Guizhou	6059	388	5407	3358	1411	50	4945	8941
云 南 Yunnan	1563	643	4898	4576	558	60	4936	6138
西 藏 Tibet	110	18	5725	7111	254	2	3589	7500
陕 西 Shaanxi	6293	1116	4941	6947	1879	78	5053	7857
甘 肃 Gansu	4263	509	9763	5584	635	38	4447	2049
青 海 Qinghai	442	58	7029	4155	69	3	6743	13000
宁 夏 Ningxia	568	129	4922	6354	107	1	5964	2000
新 疆 Xinjiang	600	179	7217	9649	215	59	1511	13250

4-11 续表 3 continued

地 区 Region	建 筑 业 Construction				地质勘查业、水利管理业 Geological Prospecting and Water Conservancy			
	年末人数 (人) Year-end Figures (person)	# 离退休 反聘人员 Hired Retirement	平均劳动报酬 (元) Average Earning (yuan)		年末人数 (人) Year-end Figures (person)	# 离退休 反聘人员 Hired Retirement	平均劳动报酬 (元) Average Earning (yuan)	
			# 离退休 反聘人员 Hired Retirement	# 离退休 反聘人员 Hired Retirement			# 离退休 反聘人员 Hired Retirement	# 离退休 反聘人员 Hired Retirement
全 国 National	184006	11794	9787	14566	14304	4154	7021	7637
北 京 Beijing	5488	2768	15876	16738	376	162	12398	14096
天 津 Tianjin	1297	198	7952	9296	176	55	7092	5679
河 北 Hebei	2959	209	10423	58362	63	57	5721	5296
山 西 Shanxi	11348	182	7478	12304	397	79	6899	7685
内 蒙 古 Inner Mongolia	341	62	5592	20208	206	28	9913	8667
辽 宁 Liaoning	9197	389	10223	7959	484	152	11507	10623
吉 林 Jilin	3952	35	7083	14306	199	30	12559	7031
黑 龙 江 Heilongjiang	7388	289	9315	13670	773	264	7106	8496
上 海 Shanghai	9720	1083	10876	17852	236	52	12522	13642
江 苏 Jiangsu	4532	278	10677	13518	484	64	7306	8863
浙 江 Zhejiang	2588	176	16370	26420	576	100	8139	12053
安 徽 Anhui	10073	254	14117	6188	536	85	4317	11500
福 建 Fujian	2785	263	10237	13156	141	64	8101	9565
江 西 Jiangxi	3852	99	5249	4497	319	19	5458	5375
山 东 Shandong	3988	100	6508	9320	65	24	7828	6083
河 南 Henan	15471	758	9297	11779	588	169	7390	14428
湖 北 Hubei	7374	961	6240	9062	1542	481	9926	7137
湖 南 Hunan	25669	412	8666	10579	1106	114	6394	9716
广 东 Guangdong	11252	766	10222	20137	325	198	15497	18944
广 西 Guangxi	3841	184	10514	11452	506	42	6846	8556
海 南 Hainan	274	96	10883	14515	66	18	4735	9667
重 庆 Chongqing	389	343	7100	12017	11	4	8750	30200
四 川 Sichuan	12185	914	8990	11436	322	223	9018	10948
贵 州 Guizhou	8943	174	10274	11900	271	35	3791	9174
云 南 Yunnan	267	187	13216	10763	160	42	5723	7351
西 藏 Tibet	1576	7	8207	19600	260	14	9285	19308
陕 西 Shaanxi	4378	217	12976	7375	374	3	2945	4667
甘 肃 Gansu	1919	104	10047	10980	1455	375	6882	10600
青 海 Qinghai	1610	49	4154	8109	2035	1063	1147	84
宁 夏 Ningxia	1614	76	11577	7243	100	69	7929	3279
新 疆 Xinjiang	7736	161	13507	9019	152	69	10439	12221

4-11 续表 4 continued

地 区 Region	交通运输、仓储及邮电通信业 Transport, Storage, Post and Telecommunications				批发和零售贸易、餐饮业 Wholesale and Retail Trade and Catering Services			
	年末人数 (人) Year-end Figures (person)		平均劳动报酬 (元) Average Earning (yuan)		年末人数 (人) Year-end Figures (person)		平均劳动报酬 (元) Average Earning (yuan)	
	# 离退休 反聘人员 Retirement Hired	# 离退休 反聘人员 Retirement Hired	# 离退休 反聘人员 Retirement Hired	# 离退休 反聘人员 Retirement Hired	# 离退休 反聘人员 Retirement Hired	# 离退休 反聘人员 Retirement Hired	# 离退休 反聘人员 Retirement Hired	# 离退休 反聘人员 Retirement Hired
全 国 National	201410	7478	8938	9633	157857	14061	7589	8642
北 京 Beijing	7778	647	11737	9448	11693	4093	13776	10789
天 津 Tianjin	909	52	7126	7694	5996	541	9490	7226
河 北 Hebei	5295	107	6437	5615	1966	460	7541	5088
山 西 Shanxi	9792	1153	8105	14003	4350	285	4182	4201
内 蒙 古 Inner Mongolia	4256	194	4810	8827	686	70	1667	5539
辽 宁 Liaoning	8051	673	8440	5398	4349	659	5268	5676
吉 林 Jilin	4367	27	6992	5370	809	54	3436	6473
黑 龙 江 Heilongjiang	7142	67	6605	5826	14974	296	7693	7006
上 海 Shanghai	16330	1254	14033	9276	29945	2394	10188	10683
江 苏 Jiangsu	11601	160	10885	7375	6642	436	7152	9430
浙 江 Zhejiang	6932	160	11669	13147	3717	447	14224	10962
安 徽 Anhui	4875	56	5102	5138	6045	176	5666	5274
福 建 Fujian	6163	116	10550	9576	3864	379	9741	7957
江 西 Jiangxi	8814	77	7044	5090	4612	70	5846	1269
山 东 Shandong	7536	77	7368	7271	5322	433	2958	4342
河 南 Henan	11560	360	5977	6342	6504	298	3318	4322
湖 北 Hubei	6520	137	8189	16226	4983	133	5080	5285
湖 南 Hunan	18545	594	8602	12959	7071	185	5905	9604
广 东 Guangdong	10444	322	15105	20693	5082	954	9380	12765
广 西 Guangxi	6792	46	8804	7178	5972	250	7029	2424
海 南 Hainan	1178	19	7622	10333	448	29	4750	7552
重 庆 Chongqing	2815	201	8632	14613	980	101	6750	5199
四 川 Sichuan	8766	351	9473	6253	4184	347	6057	3325
贵 州 Guizhou	6533	123	7136	4253	4711	292	4712	5584
云 南 Yunnan	2958	87	6896	5567	3586	176	4743	6288
西 藏 Tibet	671	31	6536	9710	778	29	8448	6292
陕 西 Shaanxi	6678	176	7795	6353	4869	244	4798	5089
甘 肃 Gansu	1840	55	6305	4509	2159	45	5225	3962
青 海 Qinghai	512	9	7238	4000	499	16	6584	5071
宁 夏 Ningxia	488	42	7169	8690	564	57	4739	5053
新 疆 Xinjiang	5269	105	8618	8262	497	112	8135	7908

4-11 续表 5 continued

地区 Region	金融、保险业 Finance and Insurance				房地产业 Real Estate Trade			
	年末人数 (人) Year-end Figures (person)	# 离退休 反聘人员 Hired Retirement	平均劳动报酬 (元) Average Earning (yuan)		年末人数 (人) Year-end Figures (person)	# 离退休 反聘人员 Hired Retirement	平均劳动报酬 (元) Average Earning (yuan)	
			# 离退休 反聘人员 Hired Retirement	# 离退休 反聘人员 Hired Retirement			# 离退休 反聘人员 Hired Retirement	# 离退休 反聘人员 Hired Retirement
全国 National	319216	5935	10328	7910	39608	7290	9180	9474
北京 Beijing	412	295	15600	8916	5502	2420	12915	11006
天津 Tianjin	3732	4	12015	3188	819	237	7648	7392
河北 Hebei	15024	572	9088	9673	181	47	6643	9170
山西 Shanxi	11891	204	7682	3403	148	31	4619	5862
内蒙古 Inner Mongolia	7002	26	9226	7042	1652	11	8757	5818
辽宁 Liaoning	17236	1086	8313	5284	3008	334	5896	4327
吉林 Jilin	6102	22	8555	3240	437	26	8958	7909
黑龙江 Heilongjiang	2784	20	11246	5567	4690	84	6778	5034
上海 Shanghai	5692	813	12854	11060	12269	1561	9832	9519
江苏 Jiangsu	33373	292	9613	7142	1440	492	8613	9324
浙江 Zhejiang	26943	212	14211	16861	1549	385	11438	9281
安徽 Anhui	14161	98	7519	4477	451	56	4035	5268
福建 Fujian	8626	62	10480	9557	447	176	13026	8274
江西 Jiangxi	7353	66	7526	5081	475	39	9579	6538
山东 Shandong	29240	204	8726	5434	685	310	11157	7385
河南 Henan	26930	160	8601	34065	153	56	6070	10625
湖北 Hubei	4247	17	7913	7492	688	75	5556	13187
湖南 Hunan	14353	193	9473	5360	863	65	6071	9169
广东 Guangdong	17302	339	20978	12700	736	341	17098	14916
广西 Guangxi	6264	73	9235	1892	750	49	7773	7909
海南 Hainan	1095	7	10397	8571	39	12	10194	17917
重庆 Chongqing	6866	208	10087	6275	198	77	8551	10289
四川 Sichuan	23009	166	12828	5342	405	113	6807	7010
贵州 Guizhou	3824	230	9172	6333	357	61	8751	8107
云南 Yunnan	2401	72	7150	4301	434	91	7229	10302
西藏 Tibet	87		6667		3		5333	
陕西 Shaanxi	11995	304	6653	6235	95	23	3563	2168
甘肃 Gansu	2886	38	7117	5526	155	22	5673	6085
青海 Qinghai	1742	1	6761	4200	18		5688	
宁夏 Ningxia	1153	105	10053	319	176	27	6497	8259
新疆 Xinjiang	5491	46	13142	9231	785	69	3295	5615

4-11 续表 6 continued

地 区 Region	社会服务业 Social Services				卫生、体育和社会福利业 Health Care, Sporting and Social Welfare			
	年未人数 (人) Year-end Figures (person)		平均劳动报酬 (元) Average Earning (yuan)		年未人数 (人) Year-end Figures (person)		平均劳动报酬 (元) Average Earning (yuan)	
	# 离退休 反聘人员 Hired Retirement	# 离退休 反聘人员 Hired Retirement	# 离退休 反聘人员 Hired Retirement	# 离退休 反聘人员 Hired Retirement	# 离退休 反聘人员 Hired Retirement	# 离退休 反聘人员 Hired Retirement	# 离退休 反聘人员 Hired Retirement	# 离退休 反聘人员 Hired Retirement
全 国 National	163787	23137	8815	10174	110366	40091	8996	11958
北 京 Beijing	23966	8268	16326	12638	3141	2432	17272	16572
天 津 Tianjin	4358	929	7923	11191	1329	1104	3015	6793
河 北 Hebei	1731	311	3553	4633	2137	1201	6740	6596
山 西 Shanxi	2350	339	5104	6416	1961	834	8408	13407
内 蒙 古 Inner Mongolia	883	99	4137	7926	1344	404	6195	7779
辽 宁 Liaoning	7107	1927	7002	4747	5442	3319	6708	7276
吉 林 Jilin	4010	308	7569	8245	1750	541	7995	12923
黑 龙 江 Heilongjiang	9708	526	4442	5502	3634	819	7248	10472
上 海 Shanghai	36681	3902	9708	9586	12608	3516	9746	10899
江 苏 Jiangsu	11464	793	8017	8876	6522	2172	9048	9474
浙 江 Zhejiang	7069	1110	12309	12986	6434	2973	16500	17476
安 徽 Anhui	4780	279	6110	5174	3840	1506	8846	11111
福 建 Fujian	3419	315	6358	11548	3627	999	9756	11514
江 西 Jiangxi	4546	85	7753	5337	2916	733	6115	8234
山 东 Shandong	4715	542	6059	6718	5598	2409	7909	10044
河 南 Henan	4215	424	5747	11036	5028	2196	8736	10779
湖 北 Hubei	2871	247	5232	5993	3176	1329	7499	10026
湖 南 Hunan	5023	256	6112	10208	4202	1084	10585	18176
广 东 Guangdong	3312	575	11130	17463	7742	3857	16083	19164
广 西 Guangxi	5661	248	5663	10221	5074	812	5913	12191
海 南 Hainan	539	73	6194	15344	632	243	10154	13891
重 庆 Chongqing	466	215	9071	7654	1004	799	7871	7579
四 川 Sichuan	4108	250	5365	7258	7022	2089	9880	13789
贵 州 Guizhou	2939	156	5316	3653	3705	356	2934	6773
云 南 Yunnan	2489	279	5259	7530	3059	599	3337	7807
西 藏 Tibet	914	61	7132	11985	1773	5	5294	22400
陕 西 Shaanxi	1652	163	5287	5311	2343	752	6357	8219
甘 肃 Gansu	1284	52	4298	8226	1159	240	4054	7895
青 海 Qinghai	545	34	4918	7429	404	42	3433	8730
宁 夏 Ningxia	313	123	4710	4687	587	236	8065	8371
新 疆 Xinjiang	669	248	8050	13842	1173	490	7801	11292

4-11 续表 7 continued

地 区 Region	教育、文化艺术和广播电影电视业 Education, Culture and Arts, Radio, Film and Television				科学研究和综合技术服务业 Scientific Research and Polytechnical Services			
	年末人数 (人) Year-end Figures (person)	# 离退休 反聘人员 Hired Retirement	平均劳动报酬 (元) Average Earning (yuan)		年末人数 (人) Year-end Figures (person)	# 离退休 反聘人员 Hired Retirement	平均劳动报酬 (元) Average Earning (yuan)	
			# 离退休 反聘人员 Hired Retirement	# 离退休 反聘人员 Hired Retirement			# 离退休 反聘人员 Hired Retirement	# 离退休 反聘人员 Hired Retirement
全 国 National	449765	46014	5782	9988	58558	29892	13399	14523
北 京 Beijing	19680	10291	17835	13670	21138	9870	16861	17530
天 津 Tianjin	5767	2539	6997	6702	1102	798	8827	9322
河 北 Hebei	17747	891	3805	6367	356	210	7617	8422
山 西 Shanxi	20648	360	2918	5107	666	230	8048	9891
内 蒙 古 Inner Mongolia	6543	301	3379	6830	143	113	7238	8098
辽 宁 Liaoning	16868	2579	4689	5601	2736	1689	7670	8226
吉 林 Jilin	2271	410	6871	9179	748	312	7201	8058
黑 龙 江 Heilongjiang	7034	603	5738	6592	1556	715	7252	8382
上 海 Shanghai	24045	9229	10869	11236	7131	4665	14381	14575
江 苏 Jiangsu	17841	1950	7497	7417	2753	1063	13418	16631
浙 江 Zhejiang	16481	2680	11162	12121	2046	897	15230	15845
安 徽 Anhui	8912	608	5105	6598	765	386	9175	9808
福 建 Fujian	8889	922	6153	7769	1527	458	15010	16147
江 西 Jiangxi	16554	473	4426	7384	343	118	14603	9667
山 东 Shandong	37690	1660	4760	5448	2065	1249	10379	9895
河 南 Henan	6951	686	5034	6402	1141	622	10073	12038
湖 北 Hubei	30011	1280	4409	7207	1507	704	8610	9601
湖 南 Hunan	12002	1252	7048	9714	1254	678	13737	16200
广 东 Guangdong	32491	2409	8059	15552	1880	1209	24821	25850
广 西 Guangxi	38908	345	3646	5899	1599	327	8784	14582
海 南 Hainan	4317	162	4736	6865	183	57	9398	16614
重 庆 Chongqing	2908	924	10320	9070	797	714	13705	14415
四 川 Sichuan	19313	1261	5282	8522	1835	1123	9278	10179
贵 州 Guizhou	13381	284	2689	4496	470	241	10340	15673
云 南 Yunnan	13874	425	2775	4979	500	382	6319	6513
西 藏 Tibet	3144	59	5054	2877	117	1	7222	8000
陕 西 Shaanxi	24093	695	2783	7362	1109	640	8517	11069
甘 肃 Gansu	16088	144	2172	7315	403	105	6389	8191
青 海 Qinghai	1182	24	2130	3609	227	27	6131	6889
宁 夏 Ningxia	438	51	5188	5380	123	64	8276	10143
新 疆 Xinjiang	3694	517	4300	4843	338	225	11832	13298

4-11 续表 8 continued

地 区 Region	国家机关、政党机关和社会团体 Government Agencies, Party Agencies and Social Organizations				其 他 Others			
	年末人数 (人) Year-end Figures (person)		平均劳动报酬 (元) Average Earning (yuan)		年末人数 (人) Year-end Figures (person)		平均劳动报酬 (元) Average Earning (yuan)	
	# 离退休 反聘人员 Hired Retirement	# 离退休 反聘人员 Hired Retirement	# 离退休 反聘人员 Hired Retirement	# 离退休 反聘人员 Hired Retirement	# 离退休 反聘人员 Hired Retirement	# 离退休 反聘人员 Hired Retirement	# 离退休 反聘人员 Hired Retirement	# 离退休 反聘人员 Hired Retirement
全 国 National	182826	25702	6388	7473	51944	4208	9085	11787
北 京 Beijing	5532	3801	10201	9658	3025	1486	9984	13293
天 津 Tianjin	6821	1316	4609	3729	283	49	7952	9043
河 北 Hebei	3047	446	5462	5246	282	51	6744	3592
山 西 Shanxi	3231	354	5475	5273	277	42	6754	6833
内 蒙 古 Inner Mongolia	1916	302	4885	3194	3846	154	7292	8451
辽 宁 Liaoning	8010	936	5403	4861	988	182	4799	8645
吉 林 Jilin	2923	283	5700	4228	369	71	8743	9281
黑 龙 江 Heilongjiang	5804	639	5042	5893	1362	65	6397	5775
上 海 Shanghai	18902	5986	7861	7893	2920	465	12205	12106
江 苏 Jiangsu	14022	887	7678	8126	2189	131	17711	9667
浙 江 Zhejiang	10764	1454	9802	8929	993	283	8514	13734
安 徽 Anhui	9763	377	5383	5156	317	36	5546	9972
福 建 Fujian	3600	466	6634	5922	2265	69	12546	9042
江 西 Jiangxi	3527	443	6657	4956	571	32	6254	11906
山 东 Shandong	4743	706	7714	5902	158	37	5760	9478
河 南 Henan	6911	593	5145	7656	245	41	5422	3350
湖 北 Hubei	4930	463	5846	6625	3587	97	3287	6042
湖 南 Hunan	6397	482	6615	8856	2409	54	8762	22351
广 东 Guangdong	4861	1107	13286	17008	1132	308	37024	19030
广 西 Guangxi	8033	626	4335	6104	5623	20	3547	8500
海 南 Hainan	1164	73	5321	9658	302	4	5597	4000
重 庆 Chongqing	2119	675	8185	5576	103	5	9243	9400
四 川 Sichuan	9163	1148	6134	7187	267	92	6633	9506
贵 州 Guizhou	8659	284	3212	4045	1080	40	12110	2200
云 南 Yunnan	8228	798	4337	4786	121	37	7026	9913
西 藏 Tibet	6952	67	6344	8364	197	7	6185	7286
陕 西 Shaanxi	6193	349	4345	6346	521	56	8190	7407
甘 肃 Gansu	2840	174	4712	4686	3833	96	7629	8078
青 海 Qinghai	1274	29	4857	2827	566	8	5141	2250
宁 夏 Ningxia	1270	111	3197	4369	1824	37	6467	6158
新 疆 Xinjiang	1227	327	4249	6757	10289	153	9610	12275

## 4-12 分地区在岗职工用工情况

(国有单位)

### TYPES OF ON-POST STAFF AND WORKERS BY REGION

(State-owned Units, 2002)

单位:人

(person)

地 区 Region	合 计 Total		企 业 Enterprises		企业中地方 Local Enterprises	
	长 期 职 工	临 时 职 工	长 期 职 工	临 时 职 工	长 期 职 工	临 时 职 工
	Long-term Employment	Temporary Employment	Long-term Employment	Temporary Employment	Long-term Employment	Temporary Employment
<b>全 国 National</b>	<b>65024830</b>	<b>4213223</b>	<b>31454722</b>	<b>2364752</b>	<b>20838358</b>	<b>1725915</b>
北 京 Beijing	1807597	318840	958508	225187	460487	101431
天 津 Tianjin	887509	32521	470289	21561	290483	19902
河 北 Hebei	3592241	184436	1794719	84040	1239329	63578
山 西 Shanxi	2358037	180636	1288454	83612	869322	65201
内 蒙 古 Inner Mongolia	1632025	112543	756491	68834	496334	63570
辽 宁 Liaoning	3102702	188169	1721233	85824	1009946	60353
吉 林 Jilin	2068980	94994	1125322	51275	758750	36830
黑 龙 江 Heilongjiang	3336810	136472	2128846	91745	1480731	74126
上 海 Shanghai	1495859	29042	854090	13689	488934	9178
江 苏 Jiangsu	3085210	214395	1396390	84934	1027771	71614
浙 江 Zhejiang	1598456	122557	495918	62676	294413	41439
安 徽 Anhui	2200643	110263	941101	59332	700386	50558
福 建 Fujian	1450542	40476	549408	28910	410818	23401
江 西 Jiangxi	1970536	97861	874077	57967	635960	49740
山 东 Shandong	4774160	160908	2349108	96325	1711950	76610
河 南 Henan	3946501	223958	1998700	127568	1460217	107587
湖 北 Hubei	3398454	36525	1698455	26209	1115143	19564
湖 南 Hunan	2955833	146894	1314863	95519	912961	79493
广 东 Guangdong	3419252	307174	1380937	163090	1042206	131680
广 西 Guangxi	1729199	213768	745982	77475	570487	60791
海 南 Hainan	553749	34591	339774	22879	317998	19953
重 庆 Chongqing	1181922	102139	562866	63499	294666	46328
四 川 Sichuan	2988265	281415	1209349	162604	648824	121119
贵 州 Guizhou	1303429	166179	556034	111150	387459	96794
云 南 Yunnan	1796722	161090	699315	100915	550209	82025
西 藏 Tibet	89219	48721	15572	19145	14761	11477
陕 西 Shaanxi	2358060	173831	1197343	83826	646902	62175
甘 肃 Gansu	1437195	130827	724315	80606	485588	33550
青 海 Qinghai	319584	24526	142832	9516	70680	5125
宁 夏 Ningxia	401021	30081	187227	22506	133064	16949
新 疆 Xinjiang	1785118	107391	977204	82334	311579	23774



4-12 续表 1 continued

单位:人

(person)

地 区 Region	事 业		事业中地方		机 关		机关中地方	
	Institutions		Local Institutions		Organizations		Local Organizations	
	长 期 职 工 Long-term Employ- ment	临 时 职 工 Temporary Employ- ment	长 期 职 工 Long-term Employ- ment	临 时 职 工 Temporary Employ- ment	长 期 职 工 Long-term Employ- ment	临 时 职 工 Temporary Employ- ment	长 期 职 工 Long-term Employ- ment	临 时 职 工 Temporary Employ- ment
全 国 National	23713475	1371803	22214509	1216263	9856633	476668	9330564	435682
北 京 Beijing	647866	72938	344012	35573	201223	20715	155428	17983
天 津 Tianjin	310983	7336	289663	4181	106237	3624	98601	2267
河 北 Hebei	1256957	77304	1214631	74744	540565	23092	511732	21800
山 西 Shanxi	710564	69656	690302	66837	359019	27368	347801	25741
内 蒙 古 Inner Mongolia	613923	33765	595966	32741	261611	9944	248364	9376
辽 宁 Liaoning	1026984	77952	977428	69795	354485	24393	327584	20316
吉 林 Jilin	728018	35516	688620	30201	215640	8203	204274	7505
黑 龙 江 Heilongjiang	878592	34051	846772	29967	329372	10676	315526	10006
上 海 Shanghai	512512	13599	427886	8762	129257	1754	124520	1754
江 苏 Jiangsu	1305418	96081	1231111	87534	383402	33380	370526	31233
浙 江 Zhejiang	780518	50008	759450	47150	322020	9873	306673	8349
安 徽 Anhui	913359	41823	883113	39640	346183	9108	333512	8027
福 建 Fujian	631627	7361	620501	7072	269507	4205	253180	1422
江 西 Jiangxi	772420	29025	737033	31999	324039	10869	308567	10314
山 东 Shandong	1695832	50479	1635803	42710	729220	14104	700115	12377
河 南 Henan	1173264	58350	1139134	57906	774537	38040	755757	37510
湖 北 Hubei	1206116	9109	1121495	5611	493883	1207	471119	1187
湖 南 Hunan	1109179	39472	1075828	34740	531791	11903	511153	11247
广 东 Guangdong	1409741	106200	1346793	90541	628574	37884	580804	33026
广 西 Guangxi	746310	102454	735648	100269	236907	33839	223560	32215
海 南 Hainan	147116	7381	137887	6148	66859	4331	63251	4231
重 庆 Chongqing	452682	31182	426273	29514	166374	7458	158847	6458
四 川 Sichuan	1261240	85909	1126376	75361	517676	32902	466939	30109
贵 州 Guizhou	489407	36155	480469	34849	257988	18874	248682	18433
云 南 Yunnan	765802	42369	748119	40789	331605	17806	319495	16882
西 藏 Tibet	33722	17509	33677	16942	39925	12067	39863	9236
陕 西 Shaanxi	814997	69454	711210	52434	345720	20551	334425	19964
甘 肃 Gansu	494569	34800	464913	31175	218311	15421	211092	15161
青 海 Qinghai	119066	10047	107788	9520	57686	4963	53233	4533
宁 夏 Ningxia	152144	5664	145780	5270	61650	1911	57839	1881
新 疆 Xinjiang	552547	18854	470828	16288	255367	6203	228102	5139

4-12 续表 2 continued

单位:人

(person)

地 区 Region	农、林、牧、渔业 Farming, Forestry, Animal Husbandry and Fishery		采掘业 Mining and Quarrying		制造业 Manufacturing		电力、煤气及水的生产 和供应业 Production and Supply of Electricity, Gas and Water	
	长 期 职 工 Long-term Employ- ment	临 时 职 工 Temporary Employ- ment	长 期 职 工 Long-term Employ- ment	临 时 职 工 Temporary Employ- ment	长 期 职 工 Long-term Employ- ment	临 时 职 工 Temporary Employ- ment	长 期 职 工 Long-term Employ- ment	临 时 职 工 Temporary Employ- ment
全 国 National	3915927	188115	3288366	186471	9310651	474590	2090899	109653
北 京 Beijing	12052	4939	1171	618	245428	16082	19481	516
天 津 Tianjin	9493	90	13564	18	170315	1505	23107	4966
河 北 Hebei	89134	3052	235931	4179	638740	23506	123720	4069
山 西 Shanxi	36434	3352	357500	17619	321144	18243	88670	3975
内 蒙 古 Inner Mongolia	213474	19231	149379	29741	69249	4879	61113	2145
辽 宁 Liaoning	254095	6317	183640	3681	542604	13147	104295	14874
吉 林 Jilin	137112	3837	219222	11474	266308	11176	62228	1811
黑 龙 江 Heilongjiang	420695	8034	437416	21974	430633	26967	117112	9504
上 海 Shanghai	9683	724	190	0	344910	2792	36349	481
江 苏 Jiangsu	158754	10428	118894	293	466283	21650	86260	707
浙 江 Zhejiang	32050	1097	5464	154	102088	14661	58422	1835
安 徽 Anhui	110015	2685	34571	1091	325792	14540	65233	1572
福 建 Fujian	62573	3324	32102	1376	91825	3162	56258	804
江 西 Jiangxi	161093	5280	86254	4084	266300	12240	72098	2953
山 东 Shandong	72045	2104	508122	8405	876166	29615	160599	5342
河 南 Henan	82241	5780	144462	13580	582043	32506	167559	6794
湖 北 Hubei	316914	2406	57541	804	621746	7980	87119	473
湖 南 Hunan	168351	4842	102636	6953	429217	15619	92905	1986
广 东 Guangdong	120669	14260	27788	5922	246442	30634	120912	9443
广 西 Guangxi	127473	9168	29624	1964	233470	21034	65121	6467
海 南 Hainan	207261	1150	12252	269	24087	2412	13015	529
重 庆 Chongqing	20508	779	54933	3974	238328	9068	39123	1488
四 川 Sichuan	93891	3293	128748	9914	449835	30179	91102	5666
贵 州 Guizhou	41822	3023	49227	5385	176100	21215	49558	2659
云 南 Yunnan	154977	12083	50747	6330	228592	19317	40681	2317
西 藏 Tibet	3546	277	642	38	2410	902	2375	1687
陕 西 Shaanxi	57649	3138	134662	15758	475493	29070	67331	4470
甘 肃 Gansu	79025	3668	58085	2622	298669	28338	60816	3494
青 海 Qinghai	22314	1209	7708	2031	29666	2097	12405	887
宁 夏 Ningxia	44889	5142	14085	863	34878	4523	22194	4639
新 疆 Xinjiang	595695	43403	31806	5357	81890	5531	23738	1100

4-12 续表 3 continued

单位:人

(person)

地区 Region	建筑业 Construction		地质勘查业、水利管理业 Geological Prospecting and Water Conservancy		交通运输、仓储及邮电 通信业 Transport, Storage, Post and Telecommunications		批发和零售贸易餐饮业 Wholesale and Retail Trade, Catering Services	
	长期 职工 Long-term Employ- ment	临时 职工 Temporary Employ- ment	长期 职工 Long-term Employ- ment	临时 职工 Temporary Employ- ment	长期 职工 Long-term Employ- ment	临时 职工 Temporary Employ- ment	长期 职工 Long-term Employ- ment	临时 职工 Temporary Employ- ment
全国 National	2414426	607633	899926	41788	4744458	236420	3409417	236874
北京 Beijing	122526	91436	8772	1240	116967	9632	102721	15760
天津 Tianjin	40420	1490	10168	197	96384	436	38448	206
河北 Hebei	129103	10873	54359	4481	235510	7199	220035	15069
山西 Shanxi	101721	8407	29952	2380	186109	11851	139741	12727
内蒙古 Inner Mongolia	36662	6806	30784	895	159725	4856	61627	3023
辽宁 Liaoning	130495	16202	30711	1359	259521	14267	99918	6609
吉林 Jilin	78793	5647	24286	495	192973	7066	122157	5569
黑龙江 Heilongjiang	146860	7026	54027	1217	286797	9330	188653	6089
上海 Shanghai	56027	3742	6496	173	131000	476	73218	1860
江苏 Jiangsu	86009	11891	38182	3780	226981	9844	152490	15477
浙江 Zhejiang	26914	12307	15282	636	106668	5315	50006	7485
安徽 Anhui	84028	19907	39040	2344	131331	6325	163401	5680
福建 Fujian	59701	11054	11561	69	92972	2972	72705	2198
江西 Jiangxi	54919	11694	29428	297	150045	5132	111583	8604
山东 Shandong	114270	22573	44867	515	260526	6148	248063	8879
河南 Henan	191474	37454	81078	1173	306426	6200	361099	14195
湖北 Hubei	111700	10572	55499	165	272706	344	167980	802
湖南 Hunan	86847	33906	37326	761	203820	7398	140518	6856
广东 Guangdong	110981	35960	35402	2796	271565	17711	216599	17999
广西 Guangxi	32505	11137	17618	3104	118042	17533	86828	9703
海南 Hainan	12794	12031	4277	295	26527	2285	19946	1092
重庆 Chongqing	38914	23614	10838	354	105539	9591	48099	7511
四川 Sichuan	151585	74253	33640	2685	166346	18445	119433	14113
贵州 Guizhou	57271	56368	12476	791	73719	6316	84239	10792
云南 Yunnan	55329	29341	21711	956	123048	15299	78121	14095
西藏 Tibet	1351	239	434	1802	3638	7068	3034	2753
陕西 Shaanxi	113721	10176	62800	1543	188142	6150	115572	11913
甘肃 Gansu	57253	9676	36292	3307	98514	15085	61619	5416
青海 Qinghai	19977	586	19468	560	31590	1845	10724	740
宁夏 Ningxia	19678	4216	10576	244	33235	670	16851	1425
新疆 Xinjiang	84598	17049	32576	1174	88092	3631	33989	2234

4-12 续表 4 continued

单位:人

(person)

地 区 Region	金融、保险业 Finance and Insurance		房地产业 Real Estate Trade		社会服务业 Social Services		卫生、体育和社会福利业 Health Care, Sporting and Social Welfare	
	长 期 职 工 Long-term Employ- ment	临 时 职 工 Temporary Employ- ment	长 期 职 工 Long-term Employ- ment	临 时 职 工 Temporary Employ- ment	长 期 职 工 Long-term Employ- ment	临 时 职 工 Temporary Employ- ment	长 期 职 工 Long-term Employ- ment	临 时 职 工 Temporary Employ- ment
全 国 National	1704737	137589	530847	42744	2728506	381692	4028862	238606
北 京 Beijing	49434	3189	29809	6979	210241	80539	113039	8361
天 津 Tianjin	22983	56	15253	155	54092	3867	65511	904
河 北 Hebei	91737	5445	19967	977	120604	20177	186016	14502
山 西 Shanxi	47970	8688	8283	801	89028	10951	107964	9311
内 蒙 古 Inner Mongolia	48368	1775	13993	696	54491	4753	85777	3123
辽 宁 Liaoning	85434	7057	45749	3579	175691	15557	188300	11479
吉 林 Jilin	51497	2520	20655	2574	94594	8228	124183	6790
黑 龙 江 Heilongjiang	64418	3084	34900	2360	120692	8545	163544	4879
上 海 Shanghai	41740	175	21942	690	165510	5436	114432	2111
江 苏 Jiangsu	97072	7775	32508	1429	137496	27078	190218	10426
浙 江 Zhejiang	74636	8947	17051	2122	87521	15163	163115	13001
安 徽 Anhui	54076	4804	16891	762	73319	10816	111601	6592
福 建 Fujian	59613	1542	9934	390	64719	2766	81866	1477
江 西 Jiangxi	45383	7833	14790	997	59249	6219	120171	4664
山 东 Shandong	107302	7749	33842	1468	157229	21832	279235	9696
河 南 Henan	98140	6205	26366	1662	161990	14107	287176	17331
湖 北 Hubei	80778	585	26254	288	127377	3574	234330	1088
湖 南 Hunan	67493	5924	20968	670	102073	9798	191916	8245
广 东 Guangdong	144391	11732	42879	5893	181328	26742	297277	31433
广 西 Guangxi	45732	4085	12535	1232	73982	15155	129955	14297
海 南 Hainan	13689	1357	3735	194	23251	1862	22698	939
重 庆 Chongqing	26131	3595	8576	1779	38762	11294	63736	4097
四 川 Sichuan	77051	5901	14507	1568	88791	19425	183281	17634
贵 州 Guizhou	29318	2603	4728	626	36016	4512	80249	4663
云 南 Yunnan	44003	2767	5759	481	50285	9557	114900	7890
西 藏 Tibet	113	4602	114	129	2826	2961	6418	3067
陕 西 Shaanxi	49225	5778	10341	226	65945	8721	113331	5193
甘 肃 Gansu	31755	8427	7590	1165	44045	4763	66059	7975
青 海 Qinghai	9224	1186	711	32	6132	1072	20269	1838
宁 夏 Ningxia	11728	798	2262	392	14812	1143	22693	2280
新 疆 Xinjiang	34303	1405	7955	428	46415	5079	99602	3320

4-12 续表 5 continued

单位:人

(person)

地 区 Region	教育、文化艺术和广播 电影电视业 Education, Culture and Arts, Radio, Film and Television		科学研究和综合技术 服务业 Scientific Research and Poly- technical Services		国家机关、政党机关 和社会团体 Government Agencies, Party Agencies & Social Organizations		其 他 Others	
	长 期 职 工 Long-term Employ- ment	临 时 职 工 Temporary Employ- ment	长 期 职 工 Long-term Employ- ment	临 时 职 工 Temporary Employ- ment	长 期 职 工 Long-term Employ- ment	临 时 职 工 Temporary Employ- ment	长 期 职 工 Long-term Employ- ment	临 时 职 工 Temporary Employ- ment
全 国 National	13892155	630136	1259690	72322	10032294	494381	773669	134209
北 京 Beijing	342065	29836	145593	8953	203399	19309	84899	21451
天 津 Tianjin	176896	4173	29234	200	109171	3676	12470	10582
河 北 Hebei	801684	40669	40384	1827	582173	26179	23144	2232
山 西 Shanxi	419196	37962	33265	1962	364099	30369	26961	2038
内 蒙 古 Inner Mongolia	329024	18690	23986	897	267061	9910	27312	1123
辽 宁 Liaoning	525005	36120	65130	3914	363591	25144	48523	8863
吉 林 Jilin	385955	15080	39495	1406	230020	8397	19502	2924
黑 龙 江 Heilongjiang	463581	12061	38416	2460	332687	10803	36379	2139
上 海 Shanghai	266296	3665	74245	1238	139402	5359	14419	120
江 苏 Jiangsu	780129	44336	63916	3061	404660	38852	45358	7368
浙 江 Zhejiang	475832	23857	34303	2869	322798	9728	26306	3380
安 徽 Anhui	559318	19872	30898	1494	386053	9742	15076	2037
福 建 Fujian	437454	4554	25326	305	270160	1842	21773	2641
江 西 Jiangxi	433965	15294	30354	564	317252	10781	17652	1225
山 东 Shandong	1047970	14308	52904	1031	772367	14966	38653	6277
河 南 Henan	591757	24588	66589	1842	759613	37502	38488	3039
湖 北 Hubei	657635	2733	61019	91	473950	1083	45906	3537
湖 南 Hunan	698248	19233	42744	1922	543901	11899	26870	10882
广 东 Guangdong	873632	41320	55401	5034	626135	37857	47851	12438
广 西 Guangxi	454097	51588	29570	3110	242374	30105	30273	14086
海 南 Hainan	83323	3092	10674	550	70371	5477	5849	1057
重 庆 Chongqing	302146	15861	16497	1458	168647	7516	1145	160
四 川 Sichuan	771510	39128	77570	3677	516192	32280	24783	3254
贵 州 Guizhou	327858	23905	13220	1870	253392	17984	14236	3467
云 南 Yunnan	466744	20465	28245	1431	325019	17528	8561	1233
西 藏 Tibet	21311	6803	222	1580	40196	12146	589	2667
陕 西 Shaanxi	459835	31851	73803	9960	358585	29606	11625	278
甘 肃 Gansu	276317	14084	20934	5223	218918	15503	21304	2081
青 海 Qinghai	60168	4685	6653	538	55164	4871	7411	349
宁 夏 Ningxia	79261	1204	5873	489	61444	1907	6562	146
新 疆 Xinjiang	323943	9119	23227	1366	253500	6060	23789	1135

## 4-13 分地区城镇单位就业人员增加来源

( 国有单位 )

### INCREASE OF EMPLOYMENT IN URBAN UNITS BY REGION

(State-owned Units, 2002)

单位:人

(person)

地 区 Region	合 计 Total	从农村 招 收 Recruited from Country- side	从城镇 招 收 Recruited from Cities and Towns	录用的复员 转业军人 Recruited Demobilized and Transferred Army men	录用的大、 中专、 技工学校 毕业生 Recruit- ed Gra- duates	调入 Trans- ferred Into	# 由外省、 自治区、直 辖市调入 Transferred from Other Regions	其 他 Others
<b>全 国 National</b>	<b>4354768</b>	<b>640085</b>	<b>390108</b>	<b>161897</b>	<b>885734</b>	<b>1277264</b>	<b>36172</b>	<b>999680</b>
北 京 Beijing	276938	79686	19608	3500	42232	64820	7032	67092
天 津 Tianjin	71388	4984	5091	1123	12355	22634	620	25201
河 北 Hebei	172807	21001	11615	9391	49578	51735	905	29487
山 西 Shanxi	131142	17173	11771	4713	28475	32760	764	36250
内 蒙 古 Inner Mongolia	83692	6982	10792	3246	12923	32382	305	17367
辽 宁 Liaoning	180327	28128	16630	9060	29059	61539	777	35911
吉 林 Jilin	80319	5433	6944	5784	17971	28073	325	16114
黑 龙 江 Heilongjiang	278995	7920	22207	9471	23053	114832	322	101512
上 海 Shanghai	261321	5917	20180	2047	28213	84177	3082	120787
江 苏 Jiangsu	213468	13600	19143	6309	54286	65103	1814	55027
浙 江 Zhejiang	142005	17210	14760	3353	33716	42808	2192	30158
安 徽 Anhui	92286	10966	7271	5494	25789	27501	372	15265
福 建 Fujian	121036	21694	11953	2399	32179	33676	773	19135
江 西 Jiangxi	81961	10275	6709	5477	19071	22779	378	17650
山 东 Shandong	283189	39225	24399	14776	71498	101621	1437	31670
河 南 Henan	156803	22747	14177	13980	41527	44473	604	19899
湖 北 Hubei	136418	29572	19541	6677	26678	30035	1469	23915
湖 南 Hunan	163137	14810	10782	9097	28295	61073	643	39080
广 东 Guangdong	260187	41165	37599	6001	64601	69032	5494	41789
广 西 Guangxi	111990	12835	9938	3728	26461	37668	906	21360
海 南 Hainan	21359	3676	3683	674	3587	6434	318	3305
重 庆 Chongqing	83009	8150	9674	3899	18445	21867	978	20974
四 川 Sichuan	175459	33643	18483	8399	38264	50967	1008	25703
贵 州 Guizhou	80617	12584	8237	3273	25055	20190	766	11278
云 南 Yunnan	142081	25643	7505	3490	31916	43997	260	29530
西 藏 Tibet	9665	680	427	345	3796	3780	144	637
陕 西 Shaanxi	138304	11245	8164	8312	51015	29719	981	29849
甘 肃 Gansu	66602	3059	4618	3754	19489	19846	478	15836
青 海 Qinghai	19982	1073	1305	789	3724	5735	122	7356
宁 夏 Ningxia	26658	8897	2607	1002	3372	8675	118	2105
新 疆 Xinjiang	291623	120112	24295	2334	19111	37333	785	88438

## 4-14 分地区城镇单位就业人员减少去向

(国有单位)

## DECREASE OF EMPLOYMENT IN URBAN UNITS BY REGION

(State-owned Units, 2002)

单位:人

(person)

地 区 Region	合 计 Total	离休、退 休、辞职 Retired and Resigned	开除、除 名、辞退 Expelled Expunged and Dismissed	终止、解 除合同 Contract Closed or Terminated	不在岗 职 工 Not-on- post Staff and Workers	调 出 Trans- ferred Out	# 调到外省、 自 治 区、 直 辖 市 Transferred to Other Regions	其 他 Others
<b>全 国 National</b>	<b>6874964</b>	<b>1395166</b>	<b>257097</b>	<b>1493272</b>	<b>1366802</b>	<b>1290647</b>	<b>32881</b>	<b>1071980</b>
北 京 Beijing	345999	65618	15236	118381	11300	69162	3381	66302
天 津 Tianjin	119749	28269	3659	21158	34391	22693	845	9579
河 北 Hebei	298029	70509	16422	40847	105420	45059	1570	19772
山 西 Shanxi	201750	41966	8458	20511	65294	32420	1014	33101
内 蒙 古 Inner Mongolia	166764	35302	6395	32183	26345	33978	536	32561
辽 宁 Liaoning	495089	83691	12812	204418	78231	62555	1014	53382
吉 林 Jilin	198069	37856	8243	40035	49964	36031	720	25940
黑 龙 江 Heilongjiang	494745	72922	9138	60354	110793	149024	1644	92514
上 海 Shanghai	334247	39467	3167	71515	59058	71703	260	89337
江 苏 Jiangsu	404218	75572	9210	114819	77696	80246	1215	46675
浙 江 Zhejiang	145087	28537	10082	34702	12940	39868	640	18958
安 徽 Anhui	146283	39912	5419	39271	25646	22213	1389	13822
福 建 Fujian	135565	29853	7175	41956	11213	31783	473	13585
江 西 Jiangxi	269879	44447	8621	43495	95623	31166	1415	46527
山 东 Shandong	366337	61664	18642	48683	90797	112872	1965	33679
河 南 Henan	208708	55976	6458	30126	67381	32938	1225	15829
湖 北 Hubei	254842	59275	11055	70150	54918	32137	1924	27307
湖 南 Hunan	264974	55362	4573	42543	74190	55260	1662	33046
广 东 Guangdong	367078	75528	20163	129050	40412	50134	1602	51791
广 西 Guangxi	206823	70997	8802	28979	38048	36652	642	23345
海 南 Hainan	46075	12601	5130	14286	3101	7451	612	3506
重 庆 Chongqing	147895	39825	5891	30758	35852	21981	742	13588
四 川 Sichuan	277032	75699	8776	83819	39260	51089	1233	18389
贵 州 Guizhou	104710	27736	5138	19646	24907	20032	1705	7251
云 南 Yunnan	209886	48644	9447	31421	37424	42487	209	40463
西 藏 Tibet	8717	2704	345	474	492	3582	135	1120
陕 西 Shaanxi	144772	44023	7843	19006	34305	27986	1116	11609
甘 肃 Gansu	120853	25691	4320	16076	33842	20065	820	20859
青 海 Qinghai	38922	6166	612	4242	8017	5948	226	13937
宁 夏 Ningxia	28529	5370	2180	4400	3490	9240	203	3849
新 疆 Xinjiang	323338	33984	13685	35968	16452	32892	744	190357

# 五、城镇集体单位就业 人员和劳动报酬

Employment and Earnings in Urban Collective-owned Units





## 5-1 分行业就业人员和劳动报酬

(城镇集体单位)

### EMPLOYMENT AND EARNINGS BY SECTOR

(Urban Collective-owned Units, 2002)

项 目	I t e m	年末人数	# 女 性	劳动报酬	平均劳动
		(千人) Year-end Figures (1 000 persons)		Female	(千元) Earnings (1 000 yuan )
<b>全 国 总 计</b>	<b>National Total</b>	<b>11220</b>	<b>4369</b>	<b>86394373</b>	<b>7636</b>
<b>按企、事业和机关分组</b>	<b>Grouped by Enterprises,Institutions and Agencies</b>				
企业	Enterprises	9845	3724	73645989	7402
事业	Institutions	1340	632	12432124	9343
机关	Agencies and Organizations	35	12	316260	9084
<b>按国民经济行业分组</b>	<b>Grouped by Sector</b>				
<b>农、林、牧、渔业</b>	<b>Farming,Forestry,Animal Husbandry &amp; Fishery</b>	<b>109</b>	<b>32</b>	<b>697434</b>	<b>6434</b>
农业	Farming	24	11	113599	4973
林业	Forestry	5	2	31512	5817
畜牧业	Animal Husbandry	5	2	33149	6575
渔业	Fishery	5	1	36447	7501
农、林、牧、渔服务业	Services	71	16	482727	6873
采掘业	<b>Mining and Quarrying</b>	<b>307</b>	<b>115</b>	<b>1862346</b>	<b>6036</b>
制造业	<b>Manufacturing</b>	<b>3571</b>	<b>1691</b>	<b>24475490</b>	<b>6757</b>
电力、煤气及水的生产和供应业	<b>Production and Supply of Electricity, Gas and Water</b>	<b>71</b>	<b>23</b>	<b>910764</b>	<b>12912</b>
建筑业	<b>Construction</b>	<b>2313</b>	<b>386</b>	<b>17898051</b>	<b>7698</b>
土木工程建筑业	Civil Engineering	2061	312	15194337	7335
线路、管道和设备安装业	Circuit Pipelines and Equipment Installation	211	63	2398851	11361
装修装饰业	Buildings Fitting up and Decoration	41	11	304863	7191
地质勘查业、水利管理业	<b>Geological Prospecting and Water Conservancy</b>	<b>14</b>	<b>3</b>	<b>135439</b>	<b>9579</b>
地质勘查业	Geological Prospecting	3	1	30203	11844
水利管理业	Water Conservancy	12	3	105236	9081
交通运输、仓储及邮电通信业	<b>Transport,Storage,Post and Telecommunications</b>	<b>414</b>	<b>130</b>	<b>2879210</b>	<b>6895</b>
铁路运输业	Railway Transport	34	19	213137	6396
公路运输业	Highway Transport	165	45	1056478	6365
管道运输业	Pipeline Transport	3	1	25348	8161
水上运输业	Water Way Transport	62	15	387779	5928
航空运输业	Air Transport	1	...	7571	9078
交通运输辅助业	Transport Supporting & Auxiliary Services	117	36	843085	7312
其他交通运输业	Other Transport	8	3	63528	7605
仓储业	Storage	13	5	110685	8678
邮电通信业	Post and Telecommunications	13	6	171599	13706
<b>批发和零售贸易、餐饮业</b>	<b>Wholesale &amp; Retail Trade &amp; Catering Services</b>	<b>1747</b>	<b>774</b>	<b>10791818</b>	<b>6017</b>
食品、饮料、烟草和家庭日用品批发业	Wholesale Trade of Food, Beverages, Tobacco and Household Goods	365	156	2385504	6293
能源、材料和机械电子设备批发业	Wholesale Trade of Energy, Materials and Electronic Equipment	151	61	1365383	8850
其他批发业	Other Wholesale Trade	239	90	1328102	5396
零售业	Retail Trade	906	419	5091065	5484
商业经纪与代理业	Commercial Brokerage and Agencies	7	3	52959	7226
餐饮业	Catering Services	78	45	568805	7248
<b>金融、保险业</b>	<b>Finance and Insurance</b>	<b>669</b>	<b>284</b>	<b>8193342</b>	<b>12283</b>
金融业	Finance	668	284	8188846	12286

5-1 续表 continued

项 目	Item	年末人数		劳动报酬	平均劳动
		(千人)	# 女性	(千元)	报 酬
		Year-end	Female	Earnings	(元)
		Figures		(1 000	Average
		(1 000		yuan )	Earning
		persons)			(yuan)
保险业	Insurance	1	...	4496	8781
房地产业	<b>Real Estate Trade</b>	<b>80</b>	<b>28</b>	<b>900445</b>	<b>11315</b>
房地产开发与经营业	Real Estate Development and Operation	42	13	447794	10653
房地产管理业	Real Estate Managment	31	12	379900	12308
房地产代理与经纪业	Real Estate Brokerages and Agencies	7	3	72751	10896
社会服务业	<b>Social Services</b>	<b>529</b>	<b>240</b>	<b>4647765</b>	<b>8849</b>
公共设施服务业	Public Facilities Services	145	65	1311864	9184
居民服务业	Resident Services	91	44	718464	7758
旅馆业	Hotels	106	65	831674	7729
租赁服务业	Leasing Services	6	3	59742	9786
旅游业	Tourism	6	3	54960	9978
娱乐服务业	Recreational Services	6	3	44300	7820
信息、咨询服务业	Information and Consultancy Services	24	8	348492	14601
计算机应用服务业	Computer Application Services	7	3	88112	13087
其他社会服务业	Other Social Services	139	47	1190157	8861
卫生、体育和社会福利业	<b>Health Care, Sporting and Social Welfare</b>	<b>525</b>	<b>279</b>	<b>5602933</b>	<b>10680</b>
卫生	Health Care	515	274	5508570	10689
体育	Sports	...	...	4370	10307
社会福利保障业	Social Welfare	9	5	89993	10178
教育、文化艺术和广播	<b>Education, Culture and Arts, Radio,</b>				
电影电视业	<b>Film and Television</b>	<b>583</b>	<b>270</b>	<b>4629897</b>	<b>8042</b>
教育	Education	555	260	4370162	7992
# 普通高等学校	Regular Institution of Higher Education	1	1	15237	16818
普通中学	Regular Secondary Schools	77	33	667570	8796
小学校	Primary Schools	431	196	3142003	7397
文化艺术业	Culture and Arts	22	9	184526	8411
广播电影电视业	Radio, Film and Television	7	2	75209	10834
科学研究和综合技术服	<b>Scientific Research and Polytechnical</b>				
务业	<b>Services</b>	<b>48</b>	<b>14</b>	<b>462857</b>	<b>10228</b>
科学研究业	Scientific Research	1	...	13793	12163
自然科学研究	Natural Science Research	1	...	9922	12130
社会科学研究	Social Science Research	...	...	1016	12390
其他科学研究	Other Science Research	...	...	2855	12201
综合技术服务业	Polytechnical Services	47	14	449064	10178
# 气象	Meteorology	...	...	562	11469
地震	Seismology	...	...	44	14667
测绘	Surveying and Mapping	1	...	7171	12559
技术监督	Technological Supervision	4	1	46243	11740
海洋环境	Oceanic Environment				
环境保护	Environmental Protection	2	1	18159	8811
技术推广和科技交流	Technology Application & Dissemination as Well				
服务业	as Science & Technology Exchange Services	7	2	91493	12820
工程设计业	Engineering Design	7	2	107316	15362
其他综合技术服务业	Other Polytechnical Services	24	6	160705	7560
国家机关、政党机关和	<b>Government Agencies, Party Agencies and</b>				
社会团体	<b>Social Organizations</b>	<b>34</b>	<b>14</b>	<b>344630</b>	<b>10199</b>
# 国家机关	Government Agencies	22	7	224812	10200
政党机关	Party Agencies	...	...	3596	8009
其他行业	<b>Others</b>	<b>205</b>	<b>85</b>	<b>1961952</b>	<b>9642</b>
# 企业管理机构	Enterprise Management Organizations	182	75	1811707	10005

## 5-2 分行业在岗职工人数和工资

(城镇集体单位)

### ON-POST STAFF AND WORKERS AND WAGES BY SECTOR

(Urban Collective-owned Units, 2002)

项 目	Item	年末人数 (千人) Year-end Figures (1 000 persons)	工资总额 (千元) Total Wages (1 000 yuan)	平均人数 (千人) Average Figures (1 000 persons)	平均工资 (元) Average Wage (yuan)
全 国 总 计	<b>National Total</b>	<b>10709</b>	<b>82806207</b>	<b>10801</b>	<b>7667</b>
按企、事业和机关分组	<b>Grouped by Enterprises, Institutions and Agencies</b>				
企业	Enterprises	9381	70411536	9482	7426
事业	Institutions	1295	12084555	1286	9399
机关	Agencies Organizations	33	310116	33	9302
按国民经济行业分组	<b>Grouped by Sector</b>				
农、林、牧、渔业	<b>Farming, Forestry, Animal Husbandry &amp; Fishery</b>	<b>108</b>	<b>683836</b>	<b>107</b>	<b>6415</b>
农业	Farming	23	107972	22	4924
林业	Forestry	5	30913	5	5857
畜牧业	Animal Husbandry	5	32634	5	6581
渔业	Fishery	5	36032	5	7519
农、林、牧、渔服务业	Services	70	476285	70	6839
采掘业	<b>Mining and Quarrying</b>	<b>301</b>	<b>1830913</b>	<b>302</b>	<b>6067</b>
制造业	<b>Manufacturing</b>	<b>3463</b>	<b>23701568</b>	<b>3512</b>	<b>6749</b>
电力、煤气及水的生产和供应业	<b>Electricity, Gas and Water Production and Supply</b>	<b>68</b>	<b>887631</b>	<b>68</b>	<b>13051</b>
建筑业	<b>Construction</b>	<b>2179</b>	<b>16937632</b>	<b>2187</b>	<b>7745</b>
土木工程建筑业	Civil Engineering	1939	14346845	1945	7375
线路、管道和设备安装业	Circuit Pipelines and Equipment Installation	200	2295920	201	11446
装修装饰业	Buildings Fitting up and Decoration	40	294867	41	7192
地质勘查业、水利管理业	<b>Geological Prospecting, Water Conservancy</b>	<b>14</b>	<b>131358</b>	<b>14</b>	<b>9599</b>
地质勘查业	Geological Prospecting	2	27317	2	11815
水利管理业	Water Conservancy	11	104041	11	9148
交通运输、仓储及邮电通信业	<b>Transport, Storage, Post and Telecommunications</b>	<b>390</b>	<b>2741680</b>	<b>395</b>	<b>6940</b>
铁路运输业	Railway Transport	32	201735	32	6326
公路运输业	Highway Transport	150	1001439	153	6555
管道运输业	Pipeline Transport	3	24365	3	8313
水上运输业	Water Way Transport	59	376244	63	5980
航空运输业	Air Transport	1	7193	1	8924
交通运输辅助业	Transport Supporting & Auxiliary Services	114	816932	112	7288
其他交通运输业	Other Transport	8	62001	8	7683
仓储业	Storage	12	106880	12	8594
邮电通信业	Postal and Telecommunications	11	144891	11	13018
批发和零售贸易、餐饮业	<b>Wholesale &amp; Retail Trade, Catering Services</b>	<b>1669</b>	<b>10251106</b>	<b>1713</b>	<b>5983</b>
食品、饮料、烟草和家具用品批发业	Wholesale Trade of Food, Beverages, Tobacco and Household Goods	350	2299104	362	6352
能源、材料和机械电子设备批发业	Wholesale Trade of Energy, Materials and Electronic Equipment	144	1260708	146	8626
其他批发业	Other Wholesale Trade	227	1235877	234	5284
零售业	Retail Trade	869	4867184	890	5467
商业经纪与代理业	Commercial Brokerage and Agencies	7	50618	7	7186
餐饮业	Catering Services	74	537615	74	7263
金融、保险业	<b>Finance and Insurance</b>	<b>640</b>	<b>8004280</b>	<b>638</b>	<b>12540</b>
金融业	Banking	640	8001392	638	12541

5-2 续表 continued

项 目	Item	年末人数 (千人) Year-end Figures (1 000 persons)	工资总额 (千元) Total Wages (1 000 yuan)	平均人数 (千人) Average Figures (1 000 persons)	平均工资 (元) Average Wage (yuan)
保险业	Insurance	...	2888	...	10939
房地产业	<b>Real Estate Trade</b>	<b>75</b>	<b>851491</b>	<b>74</b>	<b>11504</b>
房地产开发与经营业	Real Estate Development and Operation	40	430709	40	10760
房地产管理业	Real Estate Managment	28	352232	28	12667
房地产代理与经纪业	Real Estate Brokerages and Agencies	6	68550	6	11094
社会服务业	<b>Social Services</b>	<b>488</b>	<b>4344617</b>	<b>485</b>	<b>8957</b>
公共设施服务业	Public Facilities Services	134	1249544	132	9449
居民服务业	Resident Services	80	640364	82	7829
旅馆业	Hotels	102	791109	103	7705
租赁服务业	Leasing Services	6	54973	6	9622
旅游业	Tourism	5	53547	5	10082
娱乐服务业	Recreational Services	5	41948	5	7807
信息、咨询服务业	Information and Consultancy Services	21	306765	21	14907
计算机应用服务业	Computer Application Services	5	77233	6	13743
其他社会服务业	Other Social Services	129	1129134	126	8978
卫生、体育和社会福利业	<b>Health Care, Sporting and Social Welfare</b>	<b>507</b>	<b>5448236</b>	<b>507</b>	<b>10738</b>
卫生	Health Care	499	5362181	499	10745
体育	Sports	...	3680	...	11084
社会福利保障业	Social Welfare	8	82375	8	10266
教育、文化艺术和广播	<b>Education, Culture and Arts, Radio,</b>				
电影电视业	<b>Film and Television</b>	<b>564</b>	<b>4473379</b>	<b>557</b>	<b>8036</b>
教育	Education	537	4226719	530	7980
# 普通高等学校	Regular Institution of Higher Education	1	14224	1	16873
普通中学	Regular Secondary Schools	75	632322	74	8571
小学校	Primary Schools	422	3114163	416	7490
文化艺术业	Culture and Arts	21	174831	21	8478
广播电影电视业	Radio, Film and Television	6	71829	6	11161
科学研究和综合技术服	<b>Scientific Research and Polytechnical</b>				
务业	<b>Services</b>	<b>24</b>	<b>318715</b>	<b>25</b>	<b>12976</b>
科学研究业	Scientific Research	1	11859	1	12656
自然科学研究	Natural Science Research	1	8647	1	12283
社会科学研究	Social Science Research	...	972	...	12623
其他科学研究	Other Science Research	...	2240	...	14359
综合技术服务业	Polytechnical Services	24	306856	24	12989
# 气象	Meteorology	...	562	...	11469
地震	Seismology	...	44	...	14667
测绘	Surveying and Mapping	1	6704	1	12602
技术监督	Technological Supervision	4	43173	4	11949
海洋环境	Oceanic Environment				
环境保护	Environmental Protection	2	17017	2	8938
技术推广和科技交流	Technology Application&Dissemination as Well				
服务业	as Science & Technology Exchange Services	5	71794	5	13860
工程设计业	Engineering Design	6	90861	6	15468
其他综合技术服务业	Other Polytechnical Services	5	66911	5	12982
国家机关、政党机关和	<b>Government Agencies, Party Agencies and</b>				
社会团体	<b>Social Organizations</b>	<b>31</b>	<b>328722</b>	<b>31</b>	<b>10456</b>
# 国家机关	Government Agencies	21	221680	21	10408
政党机关	Party Agencies	...	3496	...	7945
其他行业	<b>Others</b>	<b>189</b>	<b>1871043</b>	<b>186</b>	<b>10038</b>
# 企业管理机构	Enterprise Management Organizations	167	1730643	165	10470

### 5-3 分地区分行业就业人员和劳动报酬

(城镇集体单位)

#### EMPLOYMENT AND EARNINGS BY SECTOR AND REGION

(Urban Collective-owned Units, 2002)

地 区 Region	总 计				企 业 单 位			
	Total				Enterprise			
	年末人数 (人) Year-end Figures (person)	# 女 性 Female	劳动报酬 (千元) Earnings (1 000 yuan)	平均劳动 报酬 (元) Average Earning (yuan)	年末人数 (人) Year-end Figures (person)	# 女 性 Female	劳动报酬 (千元) Earnings (1 000 yuan)	平均劳动 报酬 (元) Average Earning (yuan)
全 国 National	11219637	4369169	86394373	7636	9845011	3724494	73645989	7402
北 京 Beijing	368022	104066	4575119	12210	345666	92367	4120063	11678
天 津 Tianjin	164644	65209	1547135	9152	158654	61746	1482499	9092
河 北 Hebei	466938	176102	3085430	6339	441283	163904	2910591	6314
山 西 Shanxi	446933	180141	2426304	5497	411627	161712	2205105	5427
内 蒙 古 Inner Mongolia	177064	83504	1139925	6415	159238	75587	1017895	6365
辽 宁 Liaoning	585063	259141	4240060	6988	558723	244666	4034769	6955
吉 林 Jilin	319554	154912	2122046	6389	301199	144537	1987028	6325
黑 龙 江 Heilongjiang	621369	239760	3168835	5140	608037	232886	3051197	5058
上 海 Shanghai	257729	109651	3418015	13328	218258	88235	2641156	12171
江 苏 Jiangsu	693971	291912	6189659	8550	573120	232501	4733701	7870
浙 江 Zhejiang	342298	120569	4774072	13973	283009	90334	3794039	13417
安 徽 Anhui	504507	197231	2958670	5760	448672	171304	2559607	5582
福 建 Fujian	277789	103907	2746528	10066	243225	87136	2321657	9747
江 西 Jiangxi	236563	86992	1374702	5814	221042	80120	1256788	5690
山 东 Shandong	839339	363804	6074467	7112	761878	325003	5333221	6867
河 南 Henan	1268919	518142	8239324	6607	750590	284559	4442276	6029
湖 北 Hubei	434827	174942	2861817	6517	404519	162636	2632617	6440
湖 南 Hunan	385403	139527	2933032	7631	341160	119582	2583545	7597
广 东 Guangdong	828104	298695	8152780	9878	785513	276193	7572871	9662
广 西 Guangxi	249985	87032	1673424	6801	239271	82350	1598197	6791
海 南 Hainan	41803	14937	278691	6620	35452	11748	224135	6262
重 庆 Chongqing	213154	72975	1625589	7543	187075	63044	1405855	7429
四 川 Sichuan	548558	179082	4006675	7323	469044	147790	3361305	7190
贵 州 Guizhou	150371	47309	971734	6524	145370	44930	939651	6523
云 南 Yunnan	189877	70076	1440825	7688	185829	68362	1397894	7627
西 藏 Tibet	5742	1639	55658	9715	5713	1634	55294	9701
陕 西 Shaanxi	263955	107655	1601870	6002	241444	97722	1439894	5889
甘 肃 Gansu	174998	60717	1230992	6843	166420	56998	1151158	6712
青 海 Qinghai	30917	12450	228458	7176	28529	11167	205090	6964
宁 夏 Ningxia	34450	12019	288051	7398	33636	11636	279760	7340
新 疆 Xinjiang	96791	35071	964486	9254	91815	32105	907131	9137

5-3 续表 1 continued

地 区 Region	非 农 企 业 Nonagricultural Enterprises				事 业 Institutions			
	年未人数 (人) Year-end Figures (person)	# 女 性 Female	劳动报酬 (千元) Earnings (1 000 yuan)	平均劳动 报酬 (元) Average Earning (yuan)	年未人数 (人) Year-end Figures (person)	# 女 性 Female	劳动报酬 (千元) Earnings (1 000 yuan)	平均劳动 报酬 (元) Average Earning (yuan)
	<b>全 国 National</b>	<b>9735637</b>	<b>3692729</b>	<b>72948555</b>	<b>7413</b>	<b>1340060</b>	<b>632444</b>	<b>12432124</b>
北 京 Beijing	343373	91444	4096435	11687	22356	11699	455056	20796
天 津 Tianjin	158595	61725	1481838	9092	5990	3463	64636	10773
河 北 Hebei	438319	163324	2891623	6314	25000	12008	169793	6778
山 西 Shanxi	410464	161397	2198621	5427	33645	18020	208659	6241
内 蒙 古 Inner Mongolia	152364	72872	987294	6445	17507	7818	118146	6765
辽 宁 Liaoning	556682	243969	4018388	6951	25691	14068	199495	7679
吉 林 Jilin	298953	143552	1978949	6339	17548	10230	127772	7436
黑 龙 江 Heilongjiang	595762	227121	3020817	5107	12336	6519	108412	8870
上 海 Shanghai	217017	87976	2620517	12146	38896	21143	765987	19720
江 苏 Jiangsu	565244	230288	4673012	7873	118322	58587	1420252	11846
浙 江 Zhejiang	280340	89941	3743595	13366	59208	30219	979245	16656
安 徽 Anhui	445906	170191	2546764	5589	54055	25170	381532	7144
福 建 Fujian	242593	86944	2317658	9756	34058	16687	418891	12267
江 西 Jiangxi	219074	79840	1247855	5700	14245	6547	107920	7557
山 东 Shandong	754992	322562	5264574	6839	73763	37694	710568	9650
河 南 Henan	743973	282665	4408996	6037	511692	230902	3757379	7459
湖 北 Hubei	398399	161270	2605718	6472	28725	11950	213244	7416
湖 南 Hunan	333837	117999	2542956	7645	42901	19408	336445	7836
广 东 Guangdong	782252	275357	7541305	9661	41412	21910	562452	13891
广 西 Guangxi	238289	81947	1592418	6796	10423	4597	71701	6885
海 南 Hainan	34448	11389	220856	6348	5275	2704	47583	9096
重 庆 Chongqing	180425	61802	1361808	7455	25683	9852	215109	8323
四 川 Sichuan	452392	144720	3251245	7212	77920	30720	630573	8087
贵 州 Guizhou	144968	44844	935723	6514	4681	2268	28956	6326
云 南 Yunnan	184754	67867	1392355	7642	2715	1343	26212	9637
西 藏 Tibet	5713	1634	55294	9701	29	5	364	12552
陕 西 Shaanxi	239282	97289	1429817	5899	21035	9543	149600	7154
甘 肃 Gansu	165557	56718	1145463	6712	7588	3345	71818	9731
青 海 Qinghai	28227	11077	200971	6895	1664	707	19958	12045
宁 夏 Ningxia	33539	11621	278775	7334	814	383	8291	10038
新 疆 Xinjiang	89904	31384	896915	9211	4883	2935	56075	11559

5-3 续表 2 continued

地 区 Region	机 关 Agencies and Organizations				农、林、牧、渔业 Farming, Forestry, Animal Husbandry and Fishery			
	年末人数 (人) Year-end Figures (person)	# 女 性 Female	劳动报酬 (千元) Earnings (1 000 yuan)	平均劳动 报酬 (元) Average Earning (yuan)	年末人数 (人) Year-end Figures (person)	# 女 性 Female	劳动报酬 (千元) Earnings (1 000 yuan)	平均劳动 报酬 (元) Average Earning (yuan)
	<b>全 国 National</b>	<b>34566</b>	<b>12231</b>	<b>316260</b>	<b>9084</b>	<b>109374</b>	<b>31765</b>	<b>697434</b>
北 京 Beijing					2293	923	23628	10220
天 津 Tianjin					59	21	661	11017
河 北 Hebei	655	190	5046	7704	2964	580	18968	6312
山 西 Shanxi	1661	409	12540	7545	1163	315	6484	5376
内 蒙 古 Inner Mongolia	319	99	3884	11914	6874	2715	30601	4542
辽 宁 Liaoning	649	407	5796	8903	2041	697	16381	8134
吉 林 Jilin	807	145	7246	9046	2246	985	8079	4160
黑 龙 江 Heilongjiang	996	355	9226	9226	12275	5765	30380	2604
上 海 Shanghai	575	273	10872	17970	1241	259	20639	16445
江 苏 Jiangsu	2529	824	35706	13770	7876	2213	60689	7695
浙 江 Zhejiang	81	16	788	9728	2669	393	50444	18732
安 徽 Anhui	1780	757	17531	9888	2766	1113	12843	4491
福 建 Fujian	506	84	5980	11725	632	192	3999	6388
江 西 Jiangxi	1276	325	9994	7808	1968	280	8933	4555
山 东 Shandong	3698	1107	30678	7954	6886	2441	68647	10051
河 南 Henan	6637	2681	39669	6076	6617	1894	33280	5169
湖 北 Hubei	1583	356	15956	9917	6120	1366	26899	4358
湖 南 Hunan	1342	537	13042	9527	7323	1583	40589	5482
广 东 Guangdong	1179	592	17457	16453	3261	836	31566	9779
广 西 Guangxi	291	85	3526	11637	982	403	5779	5688
海 南 Hainan	1076	485	6973	6493	1004	359	3279	3276
重 庆 Chongqing	396	79	4625	11280	6650	1242	44047	6707
四 川 Sichuan	1594	572	14797	8990	16652	3070	110060	6595
贵 州 Guizhou	320	111	3127	9772	402	86	3928	9747
云 南 Yunnan	1333	371	16719	11807	1075	495	5539	5035
西 藏 Tibet								
陕 西 Shaanxi	1476	390	12376	8413	2162	433	10077	4674
甘 肃 Gansu	990	374	8016	8097	863	280	5695	6653
青 海 Qinghai	724	576	3410	4671	302	90	4119	13639
宁 夏 Ningxia					97	15	985	9657
新 疆 Xinjiang	93	31	1280	13913	1911	721	10216	5360



5-3 续表 3 continued

地区 Region	采掘业				制造业			
	Mining and Quarrying				Manufacturing			
	年末人数 (人) Year-end Figures (person)	# 女性 Female	劳动报酬 (千元) Earnings (1 000 yuan)	平均劳动 报酬(元) Average Earning (yuan)	年末人数 (人) Year-end Figures (person)	# 女性 Female	劳动报酬 (千元) Earnings (1 000 yuan)	平均劳动 报酬(元) Average Earning (yuan)
全国 National	306674	114583	1862346	6036	3571494	1691143	24475490	6757
北京 Beijing	1723	234	18661	10837	89960	36697	984659	10422
天津 Tianjin	168	26	1610	9527	64325	27264	541215	8060
河北 Hebei	1734	162	19068	9926	177546	86291	1014736	5618
山西 Shanxi	31261	5622	186091	6048	156474	64055	750241	4914
内蒙古 Inner Mongolia	12931	8150	33586	4179	53365	26343	289509	5339
辽宁 Liaoning	19934	9240	117131	5896	265644	129948	1691327	6212
吉林 Jilin	7898	3575	39682	4878	154478	76686	1037255	6256
黑龙江 Heilongjiang	34471	7225	152021	4379	244590	100894	1185040	4981
上海 Shanghai	41	9	480	13333	59527	26972	730287	11608
江苏 Jiangsu	14499	8819	108329	7502	248245	116998	1922905	7368
浙江 Zhejiang	301	52	3238	10757	67900	31934	738652	10686
安徽 Anhui	58182	29164	382117	5940	117251	57592	650644	5514
福建 Fujian	697	172	5130	6904	83499	44896	712712	8687
江西 Jiangxi	7523	2933	37038	4912	68927	33256	361412	5167
山东 Shandong	40665	18325	259136	6402	343309	169352	2302265	6635
河南 Henan	10839	2149	72191	6739	260677	121947	1414206	5497
湖北 Hubei	16496	3098	101738	6247	174365	87092	1162791	6577
湖南 Hunan	5205	1935	51526	10334	109925	50055	755025	6751
广东 Guangdong	4084	656	32708	7995	283209	153892	2395099	8429
广西 Guangxi	3163	1876	24558	7531	66380	28538	477041	7156
海南 Hainan	433	217	2916	6688	4217	2050	24890	5893
重庆 Chongqing	2083	1155	12085	5782	71563	34265	492303	6785
四川 Sichuan	10602	3822	44083	4119	122680	55471	892364	7095
贵州 Guizhou	995	226	5703	5675	35907	14429	237573	6694
云南 Yunnan	3357	1060	24138	6629	54295	24299	434007	7838
西藏 Tibet	124	48	1028	8290	1968	851	17429	8920
陕西 Shaanxi	2207	702	11686	4542	84300	39417	448340	5241
甘肃 Gansu	9408	2746	78370	8060	57083	27563	421769	7127
青海 Qinghai	673	280	4444	5354	10508	4123	60178	5839
宁夏 Ningxia	2692	622	13433	5094	11388	5454	69786	6074
新疆 Xinjiang	2285	283	18421	8144	27989	12519	259830	9142

5-3 续表 4 continued

地 区 Region	电力、煤气及水的生产和供应业 Production and Supply of Electricity, Gas and water				建筑业 Construction			
	年末人数 (人) Year-end Figures (person)	# 女 性 Female	劳动报酬 (千元) Earnings (1 000 yuan)	平均劳动 报酬 (元) Average Earning (yuan)	年末人数 (人) Year-end Figures (person)	# 女 性 Female	劳动报酬 (千元) Earnings (1 000 yuan)	平均劳动 报酬 (元) Average Earning (yuan)
<b>全 国 National</b>	<b>71076</b>	<b>23298</b>	<b>910764</b>	<b>12912</b>	<b>2313465</b>	<b>386121</b>	<b>17898051</b>	<b>7698</b>
北 京 Beijing	262	57	2127	8087	135719	10028	1592705	11740
天 津 Tianjin	709	127	6578	8974	17515	3999	185327	10412
河 北 Hebei	404	157	1893	4733	93256	9167	705947	6613
山 西 Shanxi	5218	1635	51938	10375	47944	9114	277183	5549
内 蒙 古 Inner Mongolia	1351	589	11780	8765	34341	11638	278164	7117
辽 宁 Liaoning	6122	2553	75459	12062	129167	41712	991237	7248
吉 林 Jilin	1663	707	14421	9444	48676	17318	334531	6571
黑 龙 江 Heilongjiang	5298	2097	73895	14051	143628	39230	725280	4968
上 海 Shanghai	2229	808	61362	27866	10643	1617	141385	12734
江 苏 Jiangsu	3586	1321	42514	11780	78083	11159	666427	8361
浙 江 Zhejiang	3641	770	60231	16862	100947	8333	1303653	13167
安 徽 Anhui	283	124	1589	6331	111180	15131	702843	6407
福 建 Fujian	1451	437	18427	12673	83919	14212	856019	10860
江 西 Jiangxi	950	166	7834	8212	69818	11581	410307	6099
山 东 Shandong	2945	988	21976	7470	118960	24112	995043	8008
河 南 Henan	2902	930	27471	10390	148558	17540	907437	6397
湖 北 Hubei	2236	899	17307	7899	69379	11260	481667	7274
湖 南 Hunan	1801	663	23747	13091	92337	14571	663299	7463
广 东 Guangdong	14610	4113	233223	15701	234231	24776	1950196	8579
广 西 Guangxi	1412	659	36859	25091	56900	10740	363901	6758
海 南 Hainan	301	132	1047	3478	12776	2401	72231	5583
重 庆 Chongqing	1738	656	13542	7882	64005	9959	505407	7922
四 川 Sichuan	2121	571	27802	13569	201001	32424	1276560	6583
贵 州 Guizhou	913	213	5017	5495	57433	8865	343050	6045
云 南 Yunnan	1594	572	21797	13547	29084	5391	217366	7575
西 藏 Tibet					2489	271	24223	9732
陕 西 Shaanxi	24	7	74	3083	54775	9784	338454	6095
甘 肃 Gansu	2513	853	28125	11291	34536	4745	193047	5294
青 海 Qinghai	15		27	1800	6211	1565	55798	8077
宁 夏 Ningxia	2135	312	17268	8358	7722	908	93599	7808
新 疆 Xinjiang	649	182	5434	8938	18232	2570	245765	9990

5-3 续表 5 continued

地 区 Region	装修装饰业 Building Fitting up and Decoration				地质勘查业、水利管理业 Geological Prospecting and Water Conservancy			
	年末人数 (人) Year-end Figures (person)	# 女 性 Female	劳动报酬 (千元) Earnings (1 000 yuan)	平均劳动 报酬 (元) Average Earning (yuan)	年末人数 (人) Year-end Figures (person)	# 女 性 Female	劳动报酬 (千元) Earnings (1 000 yuan)	平均劳动 报酬 (元) Average Earning (yuan)
	<b>全 国 National</b>	<b>41242</b>	<b>11005</b>	<b>304863</b>	<b>7191</b>	<b>14151</b>	<b>3470</b>	<b>135439</b>
北 京 Beijing	2306	389	28325	11258	878	237	22210	25412
天 津 Tianjin	1269	338	9894	7754	261	59	5203	19859
河 北 Hebei	314	99	1905	6592	763	162	4916	6435
山 西 Shanxi	1165	233	5309	4787	399	97	2929	7568
内 蒙 古 Inner Mongolia	25	3	87	3346	120	18	619	5116
辽 宁 Liaoning	883	274	8256	8314	598	132	6654	11316
吉 林 Jilin	225	50	1371	5253	503	141	2366	4704
黑 龙 江 Heilongjiang	8090	3250	36494	4511	598	299	8358	13953
上 海 Shanghai	1342	172	14685	10163				
江 苏 Jiangsu	2512	447	18623	6046	1683	304	15056	8718
浙 江 Zhejiang	573	167	5212	9096	648	125	10963	16661
安 徽 Anhui	1695	353	8356	4980	236	58	1337	5665
福 建 Fujian	1007	232	8245	8439	307	67	2305	7508
江 西 Jiangxi	442	61	2689	6268	3		22	7333
山 东 Shandong	3149	546	23444	6961	67	12	510	7612
河 南 Henan	1675	386	10400	6353	926	158	4567	5002
湖 北 Hubei	1199	391	3890	3228	478	187	2854	5958
湖 南 Hunan	422	63	4258	10090	1488	373	11224	7528
广 东 Guangdong	2065	468	23124	11027	1911	312	18280	9646
广 西 Guangxi	404	103	5501	13192	12	2	124	10333
海 南 Hainan	442	121	2408	5411				
重 庆 Chongqing	3180	1545	26951	8550	140	49	655	4549
四 川 Sichuan	1139	209	8118	7078	1455	479	10025	6981
贵 州 Guizhou	476	45	2745	5436	33	2	252	7636
云 南 Yunnan	354	59	3345	8468	140	32	1236	8766
西 藏 Tibet	2224	190	21128	9500				
陕 西 Shaanxi	1936	640	13955	7208	219	89	1324	6101
甘 肃 Gansu	196	59	1365	6964	285	76	1450	5142
青 海 Qinghai	210	77	1607	7652				
宁 夏 Ningxia	120	11	589	9817				
新 疆 Xinjiang	203	24	2584	10996				

5-3 续表 6 continued

地 区 Region	交通运输、仓储及邮电通信业 Transport, Storage, Post and Telecommunications				仓储业 Storage			
	年末人数 (人) Year-end Figures (person)	# 女 性 Female	劳动报酬 (千元) Earnings (1 000 yuan)	平均劳动 报酬 (元) Average Earning (yuan)	年末人数 (人) Year-end Figures (person)	# 女 性 Female	劳动报酬 (千元) Earnings (1 000 yuan)	平均劳动 报酬 (元) Average Earning (yuan)
	<b>全 国 National</b>	<b>414477</b>	<b>130007</b>	<b>2879210</b>	<b>6895</b>	<b>12515</b>	<b>4963</b>	<b>110685</b>
北 京 Beijing	4476	1055	68588	14304	745	191	12559	14469
天 津 Tianjin	9263	1956	84987	9084	763	218	6305	8329
河 北 Hebei	12175	2606	97238	7870	134	32	869	6685
山 西 Shanxi	10364	3133	54494	5345	475	173	2514	5248
内 蒙 古 Inner Mongolia	5671	2478	23639	4156	7	4	35	5000
辽 宁 Liaoning	22652	9027	164717	7048	1552	862	8391	5261
吉 林 Jilin	19993	11472	85188	4351	64	31	447	5519
黑 龙 江 Heilongjiang	18372	7473	85945	4757	389	129	2961	7515
上 海 Shanghai	9749	2737	152884	15244	1025	281	13992	13978
江 苏 Jiangsu	36259	11312	312110	8009	418	172	4656	10486
浙 江 Zhejiang	9408	3166	129711	13602	97	24	1158	11938
安 徽 Anhui	27228	8762	124263	4507	95	55	474	4989
福 建 Fujian	9616	2253	82985	8929	196	53	2823	13771
江 西 Jiangxi	9346	2883	47398	5091	49	12	166	3388
山 东 Shandong	19039	5769	122114	6359	734	239	4551	5965
河 南 Henan	27214	10092	137192	5172	1905	1136	11655	6216
湖 北 Hubei	28553	9496	180992	6283	550	159	3777	6391
湖 南 Hunan	25796	5734	133445	5351	298	106	3232	10919
广 东 Guangdong	24864	6189	230584	9116	463	149	4387	9374
广 西 Guangxi	27627	5682	145942	5683	173	93	1569	9069
海 南 Hainan	661	173	6446	9182				
重 庆 Chongqing	12683	3051	93412	6487	144	48	1115	7743
四 川 Sichuan	20589	5696	130303	6276	1117	421	12427	11287
贵 州 Guizhou	2005	513	12425	5842	91	34	419	4708
云 南 Yunnan	6092	1472	63151	10215	885	276	8996	9929
西 藏 Tibet	11	2	95	8636				
陕 西 Shaanxi	4489	1609	25272	5614	123	62	972	7902
甘 肃 Gansu	8600	3268	67954	7870	23	3	235	10217
青 海 Qinghai	75	11	471	7030				
宁 夏 Ningxia	13	7	140	10769				
新 疆 Xinjiang	1594	930	15125	9217				

5-3 续表 7 continued

地 区 Region	邮电通信业 Post and Telecommunications				批发和零售贸易、餐饮业 Wholesale and Retail Trade and Catering Services			
	年末人数 (人) Year-end Figures (person)	# 女 性 Female	劳动报酬 (千元) Earnings (1 000 yuan)	平均劳动 报酬 (元) Average Earning (yuan)	年末人数 (人) Year-end Figures (person)	# 女 性 Female	劳动报酬 (千元) Earnings (1 000 yuan)	平均劳动 报酬 (元) Average Earning (yuan)
	<b>全 国 National</b>	<b>12656</b>	<b>6002</b>	<b>171599</b>	<b>13706</b>	<b>1746655</b>	<b>774402</b>	<b>10791818</b>
北 京 Beijing	351	120	11888	19715	48043	21575	660051	13336
天 津 Tianjin	1051	533	8274	13302	31240	12563	265674	8189
河 北 Hebei	75	26	912	11122	93064	40215	436837	4546
山 西 Shanxi	337	199	1746	5181	109473	54259	466662	4338
内 蒙 古 Inner Mongolia	17	17	87	5438	17375	9333	89987	5119
辽 宁 Liaoning	1235	537	15485	12549	48569	23086	291462	5717
吉 林 Jilin	1578	359	9386	6624	29786	14692	133180	4495
黑 龙 江 Heilongjiang	817	455	5884	7563	69622	33033	273176	3914
上 海 Shanghai	334	102	21128	71378	71884	31729	785965	10586
江 苏 Jiangsu	1980	1037	40441	19076	127663	54640	857471	6182
浙 江 Zhejiang	1137	553	19404	17126	37807	17730	414648	10861
安 徽 Anhui	19	16	103	5421	85449	38199	334863	3766
福 建 Fujian	35	24	370	10571	34099	13386	242739	6936
江 西 Jiangxi					42597	19197	193000	4354
山 东 Shandong	492	140	4628	8798	149247	67488	744245	4816
河 南 Henan	505	357	4177	8321	194091	82823	1084381	5571
湖 北 Hubei	314	30	2031	6489	69162	29835	328856	4408
湖 南 Hunan	13	5	250	19231	55668	23813	366220	6423
广 东 Guangdong	746	545	9710	12861	103253	42095	938580	8768
广 西 Guangxi	67	26	474	7075	46867	20427	232024	4869
海 南 Hainan					9837	3981	53409	5424
重 庆 Chongqing	265	122	2269	7851	21968	9023	130555	6020
四 川 Sichuan	500	290	4437	8839	59218	27648	356654	5770
贵 州 Guizhou	55	38	637	7078	26178	11928	132729	5038
云 南 Yunnan	586	361	6570	10648	45369	20938	287330	6440
西 藏 Tibet					428	181	4454	10382
陕 西 Shaanxi	16	3	128	8000	56565	25127	269474	4801
甘 肃 Gansu					29376	12208	168180	5596
青 海 Qinghai					4086	2190	23147	5482
宁 夏 Ningxia					5060	2450	29064	5451
新 疆 Xinjiang	131	107	1180	8551	23611	8610	196801	7995

5-3 续表 8 continued

地 区 Region	零售业 Retail Trade				餐饮业 Catering Services			
	年末人数 (人) Year-end Figures (person)	# 女 性 Female	劳动报酬 (千元) Earnings (1 000 yuan)	平均劳动 报酬 (元) Average Earning (yuan)	年末人数 (人) Year-end Figures (person)	# 女 性 Female	劳动报酬 (千元) Earnings (1 000 yuan)	平均劳动 报酬 (元) Average Earning (yuan)
	<b>全 国 National</b>	<b>905653</b>	<b>419305</b>	<b>5091065</b>	<b>5484</b>	<b>78317</b>	<b>44675</b>	<b>568805</b>
北 京 Beijing	26751	13309	331309	12091	6456	3007	60848	9260
天 津 Tianjin	10356	4754	82794	7249	2186	1227	20397	8989
河 北 Hebei	44766	19460	197809	4299	1490	957	7127	5279
山 西 Shanxi	67305	36565	228695	3472	2537	1556	12727	4939
内 蒙 古 Inner Mongolia	12633	7202	60213	4739	906	562	5371	5870
辽 宁 Liaoning	23793	11892	118987	4760	2416	1428	14101	5688
吉 林 Jilin	17369	8623	66398	3831	1347	991	6946	5561
黑 龙 江 Heilongjiang	47007	22844	153018	3255	1630	995	10562	6355
上 海 Shanghai	36140	15519	332533	8804	3950	2220	40329	10002
江 苏 Jiangsu	70588	30779	431336	5556	4218	1974	29611	6715
浙 江 Zhejiang	19171	9118	178416	9237	3537	2112	41599	12333
安 徽 Anhui	40729	18932	155568	3720	3418	1718	14477	4204
福 建 Fujian	20331	7421	132715	6394	2460	1499	20466	8492
江 西 Jiangxi	24161	11322	104767	4163	1217	683	5672	4634
山 东 Shandong	86099	41734	419503	4717	5230	3108	41888	7761
河 南 Henan	75492	32616	413658	5463	8436	5136	52120	6256
湖 北 Hubei	27216	11528	131351	4681	1939	1032	11847	6057
湖 南 Hunan	28659	12328	207785	6977	948	588	6559	6734
广 东 Guangdong	34876	15766	320540	8754	10308	6040	87760	8524
广 西 Guangxi	28511	12515	120799	4155	1332	836	10483	7641
海 南 Hainan	6833	2734	34614	5046	525	347	3800	7771
重 庆 Chongqing	11070	5385	72342	6167	445	214	1700	3602
四 川 Sichuan	34908	16301	203421	5533	3531	2157	22647	6432
贵 州 Guizhou	16613	7650	78510	4644	1330	914	7252	6759
云 南 Yunnan	31185	14605	186713	6324	1180	802	6434	5537
西 藏 Tibet	242	94	1995	8210	30	19	197	6567
陕 西 Shaanxi	36451	16625	161616	4515	2074	1431	9278	4344
甘 肃 Gansu	16317	7159	100105	6046	2226	523	10536	4656
青 海 Qinghai	3035	1499	16809	5412	201	143	923	4685
宁 夏 Ningxia	3050	1530	15113	4739	495	283	2937	5736
新 疆 Xinjiang	3996	1496	31633	7526	319	173	2211	6660

5-3 续表 9 continued

地 区 Region	金融、保险业 Finance and Insurance				金融业 Finance			
	年末人数 (人) Year-end Figures (person)	# 女性 Female	劳动报酬 (千元) Earnings (1 000 yuan)	平均劳动 报酬 (元) Average Earning (yuan)	年末人数 (人) Year-end Figures (person)	# 女性 Female	劳动报酬 (千元) Earnings (1 000 yuan)	平均劳动 报酬 (元) Average Earning (yuan)
	<b>全 国 National</b>	<b>668832</b>	<b>284279</b>	<b>8193342</b>	<b>12283</b>	<b>668324</b>	<b>283953</b>	<b>8188846</b>
北 京 Beijing								
天 津 Tianjin	4643	1803	81926	17649	4643	1803	81926	17649
河 北 Hebei	45905	19116	497286	10869	45905	19116	497286	10869
山 西 Shanxi	28993	12496	283655	9931	28993	12496	283655	9931
内 蒙 古 Inner Mongolia	18583	9169	202233	10939	18583	9169	202233	10939
辽 宁 Liaoning	27669	11777	356859	12778	27669	11777	356859	12778
吉 林 Jilin	25279	12369	255282	10149	25279	12369	255282	10149
黑 龙 江 Heilongjiang	19878	8559	213729	10746	19878	8559	213729	10746
上 海 Shanghai	46	20	391	8500				
江 苏 Jiangsu	32241	14014	453038	14015	32062	13937	451081	14034
浙 江 Zhejiang	35365	17911	749654	21159	35365	17911	749654	21159
安 徽 Anhui	25327	10688	228525	9019	25310	10684	228414	9021
福 建 Fujian	16163	6555	248409	15313	16163	6555	248409	15313
江 西 Jiangxi	18715	8520	191887	10278	18715	8520	191887	10278
山 东 Shandong	53300	21512	603894	11339	53090	21322	602201	11352
河 南 Henan	57398	26671	526933	9374	57398	26671	526933	9374
湖 北 Hubei	24660	11506	224726	9089	24646	11503	224622	9090
湖 南 Hunan	36405	15973	465474	12788	36405	15973	465474	12788
广 东 Guangdong	56062	21412	955175	16851	56062	21412	955175	16851
广 西 Guangxi	18536	6542	192475	10325	18536	6542	192475	10325
海 南 Hainan	3563	1227	38370	10320	3563	1227	38370	10320
重 庆 Chongqing	8502	3442	122876	14600	8502	3442	122876	14600
四 川 Sichuan	40421	16602	540358	13486	40421	16602	540358	13486
贵 州 Guizhou	11208	4431	123475	11329	11208	4431	123475	11329
云 南 Yunnan	16906	5336	182235	10835	16906	5336	182235	10835
西 藏 Tibet								
陕 西 Shaanxi	19396	7368	192167	9974	19396	7368	192167	9974
甘 肃 Gansu	9763	3432	93701	9642	9721	3400	93461	9659
青 海 Qinghai	2797	1345	30992	11100	2797	1345	30992	11100
宁 夏 Ningxia	3072	1399	46573	15504	3072	1399	46573	15504
新 疆 Xinjiang	8036	3084	91044	11406	8036	3084	91044	11406

5-3 续表 10 continued

地 区 Region	房地产业 Real Estate Trade				房地产开发与经营业 Real Estate Development and Operation			
	年末人数 (人) Year-end Figures (person)	# 女 性 Female	劳动报酬 (千元) Earnings (1 000 yuan)	平均劳动 报酬 (元) Average Earning (yuan)	年末人数 (人) Year-end Figures (person)	# 女 性 Female	劳动报酬 (千元) Earnings (1 000 yuan)	平均劳动 报酬 (元) Average Earning (yuan)
	<b>全 国 National</b>	<b>80419</b>	<b>27956</b>	<b>900445</b>	<b>11315</b>	<b>42168</b>	<b>12899</b>	<b>447794</b>
北 京 Beijing	6602	2643	86395	12955	1313	490	13984	11557
天 津 Tianjin	6289	2895	68885	11638	558	234	5418	9045
河 北 Hebei	633	276	6768	10559	236	108	2942	12107
山 西 Shanxi	1373	374	11457	9540	664	203	4416	6721
内 蒙 古 Inner Mongolia	634	255	4288	5710	490	187	3507	5768
辽 宁 Liaoning	2280	817	20676	8885	501	197	5830	11320
吉 林 Jilin	351	144	2458	6963	74	17	633	7720
黑 龙 江 Heilongjiang	5327	1106	52816	9821	3823	578	42379	11094
上 海 Shanghai	4502	1419	65645	14514	2162	650	33062	15529
江 苏 Jiangsu	6988	2663	98793	13802	2901	948	39635	13238
浙 江 Zhejiang	2274	745	35049	15612	1102	346	20604	18396
安 徽 Anhui	2727	954	15918	6018	2503	853	14403	5932
福 建 Fujian	2391	834	34402	14328	1104	359	12054	10968
江 西 Jiangxi	273	66	2332	8800	273	66	2332	8800
山 东 Shandong	2729	978	27904	10474	2128	750	23475	11259
河 南 Henan	3435	963	24179	7183	2391	602	16832	7215
湖 北 Hubei	1515	500	12572	8217	933	315	7170	7660
湖 南 Hunan	1432	632	12011	7960	1159	497	10067	8132
广 东 Guangdong	17567	5960	226474	13313	9478	2899	122166	13083
广 西 Guangxi	1553	600	13480	8776	1134	380	10171	9163
海 南 Hainan	719	214	7421	10482	506	157	4975	9641
重 庆 Chongqing	1363	227	8650	6264	1257	198	8027	6296
四 川 Sichuan	2118	715	17098	8385	2056	683	16554	8373
贵 州 Guizhou	1828	697	13304	7470	1529	543	11075	7534
云 南 Yunnan	809	288	8135	9526	473	158	4565	8779
西 藏 Tibet								
陕 西 Shaanxi	688	252	4938	7198	387	120	2818	7319
甘 肃 Gansu	688	187	5424	7804	294	90	2595	8238
青 海 Qinghai	145	57	1160	7945	135	53	1100	8088
宁 夏 Ningxia	52	18	496	9920	52	18	496	9920
新 疆 Xinjiang	1134	477	11317	9884	552	200	4509	7761



5-3 续表 11 continued

地 区 Region	社会服务业 Social Services				信息、咨询服务业 Information and Consultancy Services			
	年末人数 (人) Year-end Figures (person)	# 女 性 Female	劳动报酬 (千元) Earnings (1 000 yuan)	平均劳动 报酬 (元) Average Earning (yuan)	年末人数 (人) Year-end Figures (person)	# 女 性 Female	劳动报酬 (千元) Earnings (1 000 yuan)	平均劳动 报酬 (元) Average Earning (yuan)
	<b>全 国 National</b>	<b>528694</b>	<b>239575</b>	<b>4647765</b>	<b>8849</b>	<b>24001</b>	<b>8006</b>	<b>348492</b>
北 京 Beijing	43608	14642	498519	11219	4502	1427	64907	14253
天 津 Tianjin	13528	6539	129239	9208	950	450	13633	13799
河 北 Hebei	11767	4989	89264	7748	383	57	3008	7773
山 西 Shanxi	16871	10301	92314	5501	546	107	2924	5365
内 蒙 古 Inner Mongolia	5934	3303	36767	6205	125	60	727	6214
辽 宁 Liaoning	28691	12387	231555	7967	1016	503	8621	8305
吉 林 Jilin	14107	8973	98346	7140	378	120	8898	23791
黑 龙 江 Heilongjiang	40261	20465	179865	4484	490	229	3311	6730
上 海 Shanghai	36650	14180	415303	12014	4466	1015	84914	19620
江 苏 Jiangsu	37725	17115	414657	10910	905	322	10148	11018
浙 江 Zhejiang	30161	12688	387847	13121	2267	665	57519	25485
安 徽 Anhui	18561	9240	112313	5858	791	325	6431	8120
福 建 Fujian	12168	5164	125033	9724	457	168	4801	10325
江 西 Jiangxi	6525	3634	33936	5245	12	7	104	8667
山 东 Shandong	19940	7926	159912	7717	787	291	10133	12179
河 南 Henan	33641	15226	201565	6307	1756	673	12733	7416
湖 北 Hubei	19934	10126	147519	7583	87	29	790	9080
湖 南 Hunan	10305	5456	90072	8689	323	138	2565	7917
广 东 Guangdong	53422	20414	685847	13272	1536	553	33316	23662
广 西 Guangxi	14516	6277	95421	6694	506	193	4292	8383
海 南 Hainan	1820	1081	14170	7501	91	29	1806	19011
重 庆 Chongqing	3516	1645	26058	7316	131	24	937	7618
四 川 Sichuan	11809	6118	90901	7611	167	61	1564	9836
贵 州 Guizhou	6764	3574	42913	6518	156	50	800	5128
云 南 Yunnan	9349	4487	68674	7691	473	135	4489	9275
西 藏 Tibet	722	286	8429	11675				
陕 西 Shaanxi	12457	6429	75417	5747	463	257	2625	5670
甘 肃 Gansu	4810	2679	25227	5160	78	27	572	7333
青 海 Qinghai	2250	1196	16967	7581				
宁 夏 Ningxia	1238	384	7548	5981	9	4	73	8111
新 疆 Xinjiang	5644	2651	46167	8581	150	87	1851	12340

5-3 续表 12 continued

地 区 Region	计算机应用服务业 Computer Application Services				卫生、体育和社会福利业 Health Care, Sporting and Social Welfare			
	年末人数 (人) Year-end Figures (person)	# 女 性 Female	劳动报酬 (千元) Earnings (1 000 yuan)	平均劳动 报酬 (元) Average Earning (yuan)	年末人数 (人) Year-end Figures (person)	# 女 性 Female	劳动报酬 (千元) Earnings (1 000 yuan)	平均劳动 报酬 (元) Average Earning (yuan)
	<b>全 国 National</b>	<b>6607</b>	<b>2518</b>	<b>88112</b>	<b>13087</b>	<b>524666</b>	<b>278819</b>	<b>5602933</b>
北 京 Beijing	1506	312	24801	15588	10988	7075	257218	23557
天 津 Tianjin	2735	1374	33920	11786	2235	1112	25053	11235
河 北 Hebei	345	67	4162	18748	15241	8182	103113	6758
山 西 Shanxi	61	32	330	5410	20377	11659	125251	6192
内 蒙 古 Inner Mongolia					14117	6860	95806	6817
辽 宁 Liaoning	288	119	2953	9714	16183	9430	104875	6452
吉 林 Jilin	25	0	105	4200	10354	6155	76089	7159
黑 龙 江 Heilongjiang	197	34	1368	6944	7861	4947	70901	9031
上 海 Shanghai	469	229	6345	13558	22043	13893	523997	23740
江 苏 Jiangsu	33	17	216	6545	76298	41217	966251	12497
浙 江 Zhejiang	44	16	464	9872	35808	19611	615445	17276
安 徽 Anhui					47422	23029	335109	7091
福 建 Fujian	29	11	415	11528	27287	13154	348483	12693
江 西 Jiangxi					6813	3510	57087	8432
山 东 Shandong	53	22	1447	24948	52304	28411	517835	9939
河 南 Henan	256	82	1916	7633	15171	8356	98193	6652
湖 北 Hubei					7279	3906	50220	6887
湖 南 Hunan					28004	14761	227017	8158
广 东 Guangdong	328	119	7801	24003	11560	7307	179593	15438
广 西 Guangxi	24	6	444	18500	916	580	9365	10157
海 南 Hainan					4133	2228	36430	8829
重 庆 Chongqing					16614	7415	151597	9002
四 川 Sichuan					54319	24732	453282	8354
贵 州 Guizhou					1046	506	8103	8423
云 南 Yunnan	44	12	301	6841	936	585	9858	10646
西 藏 Tibet								
陕 西 Shaanxi	18	6	180	10000	12118	6115	80393	6689
甘 肃 Gansu	152	60	944	6252	3636	1790	32436	9318
青 海 Qinghai					534	303	6083	11370
宁 夏 Ningxia					372	212	3036	8011
新 疆 Xinjiang					2697	1778	34814	13157

5-3 续表 13 continued

地 区 Region	社会福利保障业 Social Welfare				教育、文化艺术和广播电影电视业 Education, Culture and Arts, Radio, Film and Television			
	年末人数 (人) Year-end Figures (person)	# 女 性 Female	劳动报酬 (千元) Earnings (1 000 yuan)	平均劳动 报酬 (元) Average Earning (yuan)	年末人数 (人) Year-end Figures (person)	# 女 性 Female	劳动报酬 (千元) Earnings (1 000 yuan)	平均劳动 报酬 (元) Average Earning (yuan)
	<b>全 国 National</b>	<b>8802</b>	<b>4666</b>	<b>89993</b>	<b>10178</b>	<b>583494</b>	<b>270289</b>	<b>4629897</b>
北 京 Beijing	578	319	5769	9862	10074	4160	154993	16184
天 津 Tianjin	23	10	276	9857	5533	2764	57405	10418
河 北 Hebei	44	16	395	8778	3128	1413	23004	7383
山 西 Shanxi	22	11	105	4773	5721	2886	36616	6450
内 蒙 古 Inner Mongolia	30	10	165	5000	466	282	4039	8724
辽 宁 Liaoning	313	122	2079	6558	2674	1946	21825	8147
吉 林 Jilin	440	220	2348	5361	714	354	6479	9296
黑 龙 江 Heilongjiang	356	206	2313	6497	1780	913	22586	12746
上 海 Shanghai	1351	610	19832	14518	2869	1431	49211	16830
江 苏 Jiangsu	1078	631	11373	10570	12585	6361	142085	10952
浙 江 Zhejiang	471	286	5653	12105	5579	3880	89949	16254
安 徽 Anhui	105	75	634	6038	2658	1079	18056	6969
福 建 Fujian	182	117	1813	9800	968	671	11653	12101
江 西 Jiangxi	95	30	745	6773	83	63	435	5241
山 东 Shandong	394	173	4265	10505	10313	5232	99735	9664
河 南 Henan	1302	674	6575	5125	487473	220767	3572718	7443
湖 北 Hubei	243	143	1937	7874	9732	4235	79717	8159
湖 南 Hunan	253	136	3036	11859	2084	788	19402	9092
广 东 Guangdong	1083	619	15826	14763	8560	5935	127641	14950
广 西 Guangxi	95	52	1573	16734	1568	797	12395	8155
海 南 Hainan					429	152	4897	12151
重 庆 Chongqing	93	67	1205	12957	671	327	5350	7687
四 川 Sichuan	135	78	918	6800	1669	700	14673	8776
贵 州 Guizhou	12	3	99	8250	501	247	3307	6777
云 南 Yunnan	58	38	618	9364	766	385	6465	9209
西 藏 Tibet								
陕 西 Shaanxi	12	8	138	11500	4051	2136	34978	8664
甘 肃 Gansu					51	19	265	5196
青 海 Qinghai					306	63	4258	13961
宁 夏 Ningxia	11	3	45	4091	173	71	1831	10645
新 疆 Xinjiang	23	9	258	11217	315	232	3929	12473

5-3 续表 14 continued

地 区 Region	教 育 Education				科学研究和综合技术服务业 Scientific Research and Polytechnical Services			
	年末人数 (人) Year-end Figures (person)	# 女 性 Female	劳动报酬 (千元) Earnings (1 000 yuan)	平均劳动 报酬 (元) Average Earning (yuan)	年末人数 (人) Year-end Figures (person)	# 女 性 Female	劳动报酬 (千元) Earnings (1 000 yuan)	平均劳动 报酬 (元) Average Earning (yuan)
	<b>全 国 National</b>	<b>554618</b>	<b>259596</b>	<b>4370162</b>	<b>7992</b>	<b>47980</b>	<b>14254</b>	<b>462857</b>
北 京 Beijing	9369	3916	146159	16500	6651	1830	102015	15549
天 津 Tianjin	2336	1825	28914	12288	4824	2077	46650	10102
河 北 Hebei	685	461	6777	9893	172	60	2791	15680
山 西 Shanxi	2866	1752	25267	8894	1291	294	13041	10117
内 蒙 古 Inner Mongolia	415	259	3785	9187	111	52	678	7213
辽 宁 Liaoning	2142	1770	18322	8486	2619	935	28906	11247
吉 林 Jilin	429	211	3207	7822	610	267	6259	10829
黑 龙 江 Heilongjiang	1350	720	17995	13330	915	269	7156	7736
上 海 Shanghai	2037	1161	34968	16787	1283	375	21498	16874
江 苏 Jiangsu	8647	5178	101432	11345	1492	610	19556	12891
浙 江 Zhejiang	4453	3280	67309	15294	1750	511	33061	18532
安 徽 Anhui	754	378	4092	6163	167	55	1409	8806
福 建 Fujian	648	551	8373	13042	390	130	4456	11367
江 西 Jiangxi	50	43	275	5500	62	32	163	2629
山 东 Shandong	7588	4248	72652	9551	1006	321	12306	11642
河 南 Henan	485975	220154	3566159	7452	2128	760	25873	12445
湖 北 Hubei	9353	4076	77313	8233	224	113	2063	9169
湖 南 Hunan	1514	525	14957	9769	493	116	4246	8578
广 东 Guangdong	7066	5371	101446	14381	1377	460	24347	17798
广 西 Guangxi	1467	759	11549	8133	499	227	4106	8278
海 南 Hainan	312	93	4089	14003	18	5	211	11722
重 庆 Chongqing	347	218	2511	7257	79	11	1310	13367
四 川 Sichuan	793	337	8957	11295	324	83	4277	13000
贵 州 Guizhou	478	241	3122	6714	180	43	1248	7256
云 南 Yunnan	444	297	3824	8711	17940	4070	85027	5462
西 藏 Tibet								
陕 西 Shaanxi	2418	1454	27665	11546	333	57	1045	3138
甘 肃 Gansu	4	2	50	12500	792	380	7164	9340
青 海 Qinghai	306	63	4258	13961				
宁 夏 Ningxia	95	44	1123	11947	215	100	1806	8400
新 疆 Xinjiang	277	209	3612	13040	35	11	189	5400

5-3 续表 15 continued

地 区 Region	国家机关、政党机关和社会团体 Government Agencies, Party Agencies and Social Organizations				其他行业 Others			
	年末人数 (人) Year-end Figures (person)	# 女 性 Female	劳动报酬 (千元) Earnings (1 000 yuan)	平均劳动 报酬 (元) Average Earning (yuan)	年末人数 (人) Year-end Figures (person)	# 女 性 Female	劳动报酬 (千元) Earnings (1 000 yuan)	平均劳动 报酬 (元) Average Earning (yuan)
	<b>全 国 National</b>	<b>33538</b>	<b>13810</b>	<b>344630</b>	<b>10199</b>	<b>204648</b>	<b>85398</b>	<b>1961952</b>
北 京 Beijing	1236	330	23551	18603	5509	2580	79799	14086
天 津 Tianjin	14	6	245	17500	4038	1998	46477	11297
河 北 Hebei	871	246	6260	7106	7315	2480	57341	7682
山 西 Shanxi	1248	253	10245	8249	8763	3648	57703	6660
内 蒙 古 Inner Mongolia	238	81	3010	12647	4953	2238	35219	7220
辽 宁 Liaoning	879	776	6897	8124	9341	4678	114099	8779
吉 林 Jilin	688	176	6959	10115	2208	898	15472	6988
黑 龙 江 Heilongjiang	1225	432	11035	8950	15268	7053	76652	5012
上 海 Shanghai	2052	1085	25781	12467	32970	13117	423187	15563
江 苏 Jiangsu	3476	1363	48260	13828	5272	1803	61518	11973
浙 江 Zhejiang	431	168	6048	11608	7609	2552	145479	18443
安 徽 Anhui	1611	695	15777	9848	3459	1348	21064	6875
福 建 Fujian	1271	728	10904	8647	2931	1056	38872	12940
江 西 Jiangxi	1273	314	9729	7583	1687	557	13189	8615
山 东 Shandong	1550	867	12888	8369	17079	10070	126057	7347
河 南 Henan	2874	1194	18495	6547	14975	6672	90643	6106
湖 北 Hubei	1406	322	13892	9776	3288	1001	28004	8823
湖 南 Hunan	2065	999	17779	8495	5072	2075	51956	10051
广 东 Guangdong	1234	767	19216	15687	8899	3571	104251	11195
广 西 Guangxi	880	406	6132	6929	8174	3276	53822	6563
海 南 Hainan	1085	492	7047	6543	807	225	5927	8313
重 庆 Chongqing	354	75	4246	11203	1225	433	13496	11565
四 川 Sichuan	1565	455	19704	12254	2015	496	18531	8991
贵 州 Guizhou	103	39	929	9019	4875	1510	37778	7732
云 南 Yunnan	1020	275	12613	11425	1145	391	13254	11348
西 藏 Tibet								
陕 西 Shaanxi	1179	333	9515	8112	8992	7797	98716	10297
甘 肃 Gansu	830	282	11999	14285	11764	209	90186	7668
青 海 Qinghai	760	609	3621	4740	2255	618	17193	7149
宁 夏 Ningxia					221	67	2486	10856
新 疆 Xinjiang	120	42	1853	15571	2539	981	23581	9247

## 5-4 分地区分行业在岗职工人数和工资

(城镇集体单位)

### ON-POST STAFF AND WORKERS AND WAGES BY SECTOR AND REGION

(Urban Collective-owned Units, 2002)

地 区 Region	总 计				企 业 单 位			
	Total				Enterprises			
	年末人数 (人) Year-end Figures (person)	平均人数 (人) Average Figures (person)	工资总额 (千元) Total Wages (1 000 yuan)	平均工资 (元) Average Wage (yuan)	年末人数 (人) Year-end Figures (person)	平均人数 (人) Average Figures (person)	工资总额 (千元) Total Wages (1 000 yuan)	平均工资 (元) Average Wage (yuan)
<b>全 国 National</b>	<b>10709269</b>	<b>10800820</b>	<b>82806207</b>	<b>7667</b>	<b>9381191</b>	<b>9481691</b>	<b>70411536</b>	<b>7426</b>
北 京 Beijing	326593	333428	4000257	11997	309912	316729	3630266	11462
天 津 Tianjin	145977	151591	1417406	9350	140375	146036	1354978	9278
河 北 Hebei	450038	466685	2960297	6343	424819	441410	2787601	6315
山 西 Shanxi	431133	426856	2358130	5524	396632	392507	2139256	5450
内 蒙 古 Inner Mongolia	173420	174190	1120182	6431	155820	156633	999598	6382
辽 宁 Liaoning	561213	577718	4098430	7094	536383	552572	3900874	7059
吉 林 Jilin	314895	327381	2098719	6411	296822	309664	1965046	6346
黑 龙 江 Heilongjiang	609393	602907	3074726	5100	596419	590010	2959231	5016
上 海 Shanghai	187981	189597	2815652	14851	154228	155777	2096119	13456
江 苏 Jiangsu	671082	699545	6042342	8638	555874	582603	4622259	7934
浙 江 Zhejiang	327374	327092	4619657	14123	271496	271561	3680480	13553
安 徽 Anhui	482048	490874	2851124	5808	427814	437326	2460787	5627
福 建 Fujian	265413	260960	2640573	10119	231887	227375	2224403	9783
江 西 Jiangxi	228309	227980	1335774	5859	213261	212896	1220495	5733
山 东 Shandong	819976	834118	5946493	7129	744267	758375	5215619	6877
河 南 Henan	1234595	1213031	8084037	6664	725541	712384	4314965	6057
湖 北 Hubei	425022	429684	2807472	6534	395648	400281	2584359	6456
湖 南 Hunan	359986	359873	2772327	7704	316923	316751	2433261	7682
广 东 Guangdong	814631	812204	8025670	9881	773272	771858	7457927	9662
广 西 Guangxi	216467	215275	1524616	7082	206361	205190	1451601	7074
海 南 Hainan	40821	41054	271573	6615	34658	34920	219087	6274
重 庆 Chongqing	208063	209900	1594824	7598	182263	183960	1377761	7489
四 川 Sichuan	526593	524856	3881191	7395	449724	447934	3251958	7260
贵 州 Guizhou	143920	142686	936905	6566	138991	137851	905088	6566
云 南 Yunnan	166143	166268	1321343	7947	162235	162271	1279128	7883
西 藏 Tibet	5580	5570	54366	9761	5570	5560	54202	9749
陕 西 Shaanxi	249562	251871	1531400	6080	227383	229822	1371046	5966
甘 肃 Gansu	167053	169905	1183652	6967	158632	161705	1104656	6831
青 海 Qinghai	30098	30963	223283	7211	27769	28640	200179	6989
宁 夏 Ningxia	32793	36678	277741	7572	31992	35865	269570	7516
新 疆 Xinjiang	93097	100080	936045	9353	88220	95225	879736	9238

5-4 续表 1 continued

地 区 Region	事业单位 Institutions				机关单位 Agencies & Organizations			
	年末人数 (人) Year-end Figures (person)	平均人数 (人) Average Figures (person)	工资总额 (千元) Total Wages (1 000 yuan)	平均工资 (元) Average Wage (yuan)	年末人数 (人) Year-end Figures (person)	平均人数 (人) Average Figures (person)	工资总额 (千元) Total Wages (1 000 yuan)	平均工资 (元) Average Wage (yuan)
	<b>全 国 National</b>	<b>1295001</b>	<b>1285790</b>	<b>12084555</b>	<b>9399</b>	<b>33077</b>	<b>33339</b>	<b>310116</b>
北 京 Beijing	16681	16699	369991	22156				
天 津 Tianjin	5602	5555	62428	11238				
河 北 Hebei	24566	24622	167656	6809	653	653	5040	7718
山 西 Shanxi	32865	32712	206405	6310	1636	1637	12469	7617
内 蒙 古 Inner Mongolia	17284	17234	116718	6773	316	323	3866	11969
辽 宁 Liaoning	24191	24505	191791	7827	639	641	5765	8994
吉 林 Jilin	17269	16919	126440	7473	804	798	7233	9064
黑 龙 江 Heilongjiang	11978	11897	106269	8932	996	1000	9226	9226
上 海 Shanghai	33350	33415	710156	21253	403	405	9377	23153
江 苏 Jiangsu	112716	114384	1384683	12106	2492	2558	35400	13839
浙 江 Zhejiang	55804	55457	938433	16922	74	74	744	10054
安 徽 Anhui	52505	51827	373014	7197	1729	1721	17323	10066
福 建 Fujian	33024	33079	410218	12401	502	506	5952	11763
江 西 Jiangxi	13779	13811	105300	7624	1269	1273	9979	7839
山 东 Shandong	72049	71924	700273	9736	3660	3819	30601	8013
河 南 Henan	502918	494619	3731253	7544	6136	6028	37819	6274
湖 北 Hubei	27795	27798	207196	7454	1579	1605	15917	9917
湖 南 Hunan	41729	41761	326058	7808	1334	1361	13008	9558
广 东 Guangdong	40298	39362	550727	13991	1061	984	17016	17293
广 西 Guangxi	9817	9784	69497	7103	289	301	3518	11688
海 南 Hainan	5088	5061	45515	8993	1075	1073	6971	6497
重 庆 Chongqing	25405	25531	212450	8321	395	409	4613	11279
四 川 Sichuan	75740	75738	615705	8129	1129	1184	13528	11426
贵 州 Guizhou	4617	4523	28737	6354	312	312	3080	9872
云 南 Yunnan	2593	2602	25614	9844	1315	1395	16601	11900
西 藏 Tibet	10	10	164	16400				
陕 西 Shaanxi	20707	20582	147990	7190	1472	1467	12364	8428
甘 肃 Gansu	7431	7210	70980	9845	990	990	8016	8097
青 海 Qinghai	1605	1593	19694	12363	724	730	3410	4671
宁 夏 Ningxia	801	813	8171	10050				
新 疆 Xinjiang	4784	4763	55029	11553	93	92	1280	13913

5-4 续表 2 continued

地 区 Region	农、林、牧、渔业 Farming, Forestry, Animal Husbandry and Fishery				采 掘 业 Mining and Quarrying			
	年末人数 (人) Year-end Figures (person)	平均人数 (人) Average Figures (person)	工资总额 (千元) Total Wages (1 000 yuan)	平均工资 (元) Average Wage (yuan)	年末人数 (人) Year-end Figures (person)	平均人数 (人) Average Figures (person)	工资总额 (千元) Total Wages (1 000 yuan)	平均工资 (元) Average Wage (yuan)
	<b>全 国 National</b>	<b>107539</b>	<b>106598</b>	<b>683836</b>	<b>6415</b>	<b>300736</b>	<b>301785</b>	<b>1830913</b>
北 京 Beijing	2077	2205	21220	9624	1719	1718	18618	10837
天 津 Tianjin	59	57	644	11298	168	169	1610	9527
河 北 Hebei	2923	2964	18765	6331	1674	1860	18792	10103
山 西 Shanxi	1163	1204	6484	5385	30623	30253	182468	6031
内 蒙 古 Inner Mongolia	6761	6568	29972	4563	12914	8019	33437	4170
辽 宁 Liaoning	2005	1984	16296	8214	18980	18418	115885	6292
吉 林 Jilin	2232	1928	8019	4159	7880	8116	39567	4875
黑 龙 江 Heilongjiang	12153	11538	30040	2604	34414	34649	151550	4374
上 海 Shanghai	1223	1236	19818	16034	38	33	463	14030
江 苏 Jiangsu	7696	7721	59636	7724	13919	13558	104857	7734
浙 江 Zhejiang	2603	2627	49826	18967	301	301	3238	10757
安 徽 Anhui	2759	2853	12819	4493	57260	63438	376183	5930
福 建 Fujian	623	617	3951	6404	671	717	4973	6936
江 西 Jiangxi	1968	1961	8933	4555	6798	6816	33756	4952
山 东 Shandong	6443	6390	64390	10077	40369	40184	258075	6422
河 南 Henan	6519	6346	33066	5211	10726	10603	71323	6727
湖 北 Hubei	6064	6116	26637	4355	16483	16274	101594	6243
湖 南 Hunan	7314	7395	40545	5483	4933	4706	49938	10612
广 东 Guangdong	3231	3199	31329	9793	4075	4082	31962	7830
广 西 Guangxi	978	1011	5744	5682	2925	3020	23034	7627
海 南 Hainan	828	825	2787	3378	423	426	2862	6718
重 庆 Chongqing	6645	6562	44021	6708	2080	2087	12059	5778
四 川 Sichuan	16568	16572	108840	6568	10556	10668	43917	4117
贵 州 Guizhou	402	403	3889	9650	992	1005	5685	5657
云 南 Yunnan	1071	1096	5505	5023	3264	3525	23820	6757
西 藏 Tibet					124	124	1028	8290
陕 西 Shaanxi	2112	2106	9806	4656	2188	2554	11621	4550
甘 肃 Gansu	813	808	5549	6868	8698	8787	72754	8280
青 海 Qinghai	302	302	4119	13639	658	821	4390	5347
宁 夏 Ningxia	97	102	985	9657	2644	2637	13433	5094
新 疆 Xinjiang	1907	1902	10201	5363	2239	2217	18021	8129



5-4 续表 3 continued

地 区 Region	制 造 业 Manufacturing				电力、煤气及水的生产和供应业 Production and Supply of Electricity, Gas and Water			
	年末人数 (人) Year-end Figures (person)	平均人数 (人) Average Figures (person)	工资总额 (千元) Total Wages (1 000 yuan)	平均工资 (元) Average Wage (yuan)	年末人数 (人) Year-end Figures (person)	平均人数 (人) Average Figures (person)	工资总额 (千元) Total Wages (1 000 yuan)	平均工资 (元) Average Wage (yuan)
	<b>全 国 National</b>	<b>3463483</b>	<b>3511657</b>	<b>23701568</b>	<b>6749</b>	<b>68343</b>	<b>68010</b>	<b>887631</b>
北 京 Beijing	81772	86089	877195	10189	258	258	2092	8109
天 津 Tianjin	59406	62126	504599	8122	603	619	6169	9966
河 北 Hebei	172287	175414	978134	5576	381	383	1801	4702
山 西 Shanxi	152832	149973	738942	4927	4422	4317	45557	10553
内 蒙 古 Inner Mongolia	51775	52646	282085	5358	1343	1336	11732	8781
辽 宁 Liaoning	255402	260785	1633170	6263	6014	6152	74938	12181
吉 林 Jilin	151751	162946	1025089	6291	1663	1527	14421	9444
黑 龙 江 Heilongjiang	240394	233364	1154862	4949	5268	5229	73683	14091
上 海 Shanghai	48900	51525	611611	11870	1933	1923	55640	28934
江 苏 Jiangsu	243181	255209	1888635	7400	3558	3581	42307	11814
浙 江 Zhejiang	64764	66016	706760	10706	3439	3370	57696	17120
安 徽 Anhui	113762	114093	634928	5565	282	250	1586	6344
福 建 Fujian	81039	79365	689916	8693	1407	1411	18158	12869
江 西 Jiangxi	66957	68050	353923	5201	950	954	7834	8212
山 东 Shandong	338734	343127	2284019	6656	2914	2910	21738	7470
河 南 Henan	256682	253599	1396039	5505	2824	2584	27239	10541
湖 北 Hubei	170621	173249	1141158	6587	2231	2186	17292	7910
湖 南 Hunan	104942	106828	725527	6792	1553	1570	21446	13660
广 东 Guangdong	280006	280775	2354850	8387	14514	14761	232217	15732
广 西 Guangxi	63270	63852	462786	7248	1352	1409	36595	25972
海 南 Hainan	4151	4173	24579	5890	301	301	1047	3478
重 庆 Chongqing	68219	68914	475558	6901	1733	1713	13495	7878
四 川 Sichuan	118885	122274	867533	7095	2103	2030	27722	13656
贵 州 Guizhou	34698	34308	227676	6636	912	912	5016	5500
云 南 Yunnan	53025	54172	426873	7880	1557	1604	21778	13577
西 藏 Tibet	1887	1876	16771	8940				
陕 西 Shaanxi	80116	80944	428228	5290	23	23	70	3043
甘 肃 Gansu	55475	57066	409699	7179	2042	2044	25796	12620
青 海 Qinghai	10323	10123	59237	5852	15	15	27	1800
宁 夏 Ningxia	10863	10959	67501	6159	2135	2066	17268	8358
新 疆 Xinjiang	27364	27817	253685	9120	613	572	5271	9215

5-4 续表 4 continued

地 区 Region	建 筑 业 Construction				地质勘查业、水利管理业 Geological Prospecting and Water Conservancy			
	年末人数 (人) Year-end Figures (person)	平均人数 (人) Average Figures (person)	工资总额 (千元) Total Wages (1 000 yuan)	平均工资 (元) Average Wage (yuan)	年末人数 (人) Year-end Figures (person)	平均人数 (人) Average Figures (person)	工资总额 (千元) Total Wages (1 000 yuan)	平均工资 (元) Average Wage (yuan)
	<b>全 国 National</b>	<b>2178562</b>	<b>2186910</b>	<b>16937632</b>	<b>7745</b>	<b>13715</b>	<b>13685</b>	<b>131358</b>
北 京 Beijing	129314	128880	1498877	11630	766	763	20355	26678
天 津 Tianjin	15924	16320	175962	10782	258	259	5176	19985
河 北 Hebei	87011	97157	651278	6703	763	764	4916	6435
山 西 Shanxi	43880	45805	255621	5581	367	344	2779	8078
内 蒙 古 Inner Mongolia	33390	38370	272926	7113	120	121	619	5116
辽 宁 Liaoning	122350	129953	949589	7307	538	528	5970	11307
吉 林 Jilin	48046	50304	330533	6571	496	496	2307	4651
黑 龙 江 Heilongjiang	139772	141038	681416	4831	597	598	8349	13962
上 海 Shanghai	7732	8234	112667	13683				
江 苏 Jiangsu	75115	76560	646193	8440	1639	1677	14623	8720
浙 江 Zhejiang	97891	96170	1273675	13244	635	645	10850	16822
安 徽 Anhui	102973	101891	657422	6452	204	204	1239	6074
福 建 Fujian	76722	72396	793982	10967	307	307	2305	7508
江 西 Jiangxi	66474	63569	392079	6168	3	3	22	7333
山 东 Shandong	114003	118124	949669	8040	67	67	510	7612
河 南 Henan	137334	131882	847352	6425	908	895	4493	5020
湖 北 Hubei	67133	64126	468932	7313	477	478	2847	5956
湖 南 Hunan	82378	79919	592857	7418	1488	1491	11224	7528
广 东 Guangdong	228137	221733	1905969	8596	1856	1840	17960	9761
广 西 Guangxi	44508	41880	289405	6910	12	12	124	10333
海 南 Hainan	12359	12445	69531	5587				
重 庆 Chongqing	63254	62891	498198	7922	140	144	655	4549
四 川 Sichuan	190333	183574	1219036	6641	1430	1408	9944	7063
贵 州 Guizhou	53924	53179	325069	6113	28	28	205	7321
云 南 Yunnan	26124	25877	196530	7595	113	115	1114	9687
西 藏 Tibet	2439	2439	23823	9768				
陕 西 Shaanxi	50820	51543	318042	6170	218	216	1322	6120
甘 肃 Gansu	30378	31074	171047	5505	285	282	1450	5142
青 海 Qinghai	5935	6671	54314	8142				
宁 夏 Ningxia	6922	10560	86955	8234				
新 疆 Xinjiang	15987	22346	228683	10234				

5-4 续表 5 continued

地 区 Region	交通运输、仓储及邮电通信业 Transport, Storage, Post and Telecommunications				批发和零售贸易、餐饮业 Wholesale and Retail Trade and Catering Services			
	年末人数 (人) Year-end Figures (person)	平均人数 (人) Average Figures (person)	工资总额 (千元) Total Wages (1 000 yuan)	平均工资 (元) Average Wage (yuan)	年末人数 (人) Year-end Figures (person)	平均人数 (人) Average Figures (person)	工资总额 (千元) Total Wages (1 000 yuan)	平均工资 (元) Average Wage (yuan)
	<b>全 国 National</b>	<b>390034</b>	<b>395035</b>	<b>2741680</b>	<b>6940</b>	<b>1668544</b>	<b>1713308</b>	<b>10251106</b>
北 京 Beijing	3970	4270	60463	14160	40451	41914	531297	12676
天 津 Tianjin	8065	8572	76687	8946	25969	27619	230168	8334
河 北 Hebei	12137	12314	97191	7893	92184	95196	432351	4542
山 西 Shanxi	10320	10151	54163	5336	106803	105046	460218	4381
内 蒙 古 Inner Mongolia	5584	5607	22678	4045	17275	17478	89590	5126
辽 宁 Liaoning	22153	22777	160714	7056	47171	49261	282734	5740
吉 林 Jilin	19813	19401	84473	4354	29623	29466	132044	4481
黑 龙 江 Heilongjiang	17668	17439	81674	4683	68202	68266	267567	3919
上 海 Shanghai	7932	8038	120298	14966	45648	48466	580492	11977
江 苏 Jiangsu	35271	37834	307154	8118	123620	134187	835807	6229
浙 江 Zhejiang	9041	9182	124348	13543	35724	36070	396620	10996
安 徽 Anhui	26265	26604	117466	4415	81722	84908	326700	3848
福 建 Fujian	9512	9186	82085	8936	33298	34165	236970	6936
江 西 Jiangxi	9209	9220	47041	5102	42257	44001	191917	4362
山 东 Shandong	17848	17806	114116	6409	147044	152300	735689	4831
河 南 Henan	26505	25839	134655	5211	190143	189775	1069833	5637
湖 北 Hubei	28277	28529	179856	6304	68061	73468	323504	4403
湖 南 Hunan	25212	24385	132479	5433	52321	53738	355132	6609
广 东 Guangdong	24670	25096	228944	9123	102075	105836	929732	8785
广 西 Guangxi	14768	14752	106554	7223	44425	45308	224507	4955
海 南 Hainan	652	693	6312	9108	9788	9783	52810	5398
重 庆 Chongqing	12547	14292	92227	6453	21535	21230	128763	6065
四 川 Sichuan	20102	20236	127936	6322	57682	59575	348171	5844
贵 州 Guizhou	1984	2106	12333	5856	25184	25537	129524	5072
云 南 Yunnan	5928	6024	61781	10256	44289	43553	281236	6457
西 藏 Tibet	9	9	80	8889	418	419	4435	10585
陕 西 Shaanxi	4382	4389	24746	5638	54681	54281	262646	4839
甘 肃 Gansu	8569	8605	67862	7886	28852	29448	165245	5611
青 海 Qinghai	74	66	467	7076	4044	4176	22950	5496
宁 夏 Ningxia	13	13	140	10769	4989	5223	28579	5472
新 疆 Xinjiang	1554	1600	14757	9223	23066	23615	193875	8210

5-4 续表 6 continued

地 区 Region	金融、保险业				房地产业			
	Finance and Insurance				Real Estate Trade			
	年末人数 (人) Year-end Figures (person)	平均人数 (人) Average Figures (person)	工资总额 (千元) Total Wages (1 000 yuan)	平均工资 (元) Average Wage (yuan)	年末人数 (人) Year-end Figures (person)	平均人数 (人) Average Figures (person)	工资总额 (千元) Total Wages (1 000 yuan)	平均工资 (元) Average Wage (yuan)
全 国 National	640109	638286	8004280	12540	74646	74015	851491	11504
北 京 Beijing					5798	5790	76119	13147
天 津 Tianjin	4643	4642	81926	17649	5432	5339	63632	11918
河 北 Hebei	43165	43018	477980	11111	607	616	6680	10844
山 西 Shanxi	26348	25898	269442	10404	1353	1177	11349	9642
内 蒙 古 Inner Mongolia	18250	18145	200544	11052	628	683	3822	5596
辽 宁 Liaoning	27210	27437	353491	12884	2024	2145	19847	9253
吉 林 Jilin	25108	24982	254110	10172	342	344	2378	6913
黑 龙 江 Heilongjiang	19364	19348	209815	10844	5253	5302	52562	9914
上 海 Shanghai	25	25	267	10680	2688	2752	51169	18593
江 苏 Jiangsu	30563	30716	440213	14332	6739	6930	97021	14000
浙 江 Zhejiang	34719	34793	743983	21383	1923	1909	31934	16728
安 徽 Anhui	22733	22681	216227	9533	2678	2596	15532	5983
福 建 Fujian	15945	16019	246876	15411	2307	2307	33452	14500
江 西 Jiangxi	17509	17496	185234	10587	270	262	2306	8802
山 东 Shandong	49407	49452	573546	11598	2722	2654	27799	10474
河 南 Henan	54059	52779	502236	9516	3355	3288	23628	7186
湖 北 Hubei	24145	24242	222083	9161	1455	1465	12004	8194
湖 南 Hunan	32494	32407	439502	13562	1345	1395	11393	8167
广 东 Guangdong	55954	56567	953669	16859	17125	16579	221411	13355
广 西 Guangxi	18426	18531	191572	10338	1473	1458	12836	8804
海 南 Hainan	3527	3682	38074	10341	708	694	7184	10352
重 庆 Chongqing	8435	8327	122202	14675	1310	1329	8475	6377
四 川 Sichuan	38853	38521	532081	13813	1997	1879	16045	8539
贵 州 Guizhou	11097	10798	122835	11376	1743	1699	12588	7409
云 南 Yunnan	16736	16649	181250	10887	725	770	7440	9662
西 藏 Tibet								
陕 西 Shaanxi	18190	18078	184946	10230	678	676	4826	7139
甘 肃 Gansu	9585	9540	92853	9733	659	666	5214	7829
青 海 Qinghai	2717	2713	30547	11259	145	145	1160	8000
宁 夏 Ningxia	2880	2832	45860	16194	46	44	446	10136
新 疆 Xinjiang	8022	7968	90916	11410	1118	1122	11239	10017

5-4 续表 7 continued

地 区 Region	社会服务业 Social Services				卫生、体育和社会福利业 Health Care Sporting and Social Welfare			
	年末人数 (人) Year-end Figures (person)	平均人数 (人) Average Figures (person)	工资总额 (千元) Total Wages (1 000 yuan)	平均工资 (元) Average Wage (yuan)	年末人数 (人) Year-end Figures (person)	平均人数 (人) Average Figures (person)	工资总额 (千元) Total Wages (1 000 yuan)	平均工资 (元) Average Wage (yuan)
	<b>全 国 National</b>	<b>487635</b>	<b>485065</b>	<b>4344617</b>	<b>8957</b>	<b>507282</b>	<b>507374</b>	<b>5448236</b>
北 京 Beijing	35414	36253	407948	11253	10380	10316	250718	24304
天 津 Tianjin	11618	11998	116803	9735	2201	2197	24767	11273
河 北 Hebei	10501	10417	81895	7862	15056	15076	101918	6760
山 西 Shanxi	16551	16454	91490	5560	20123	19987	124340	6221
内 蒙 古 Inner Mongolia	5869	5861	36278	6190	13905	13843	94477	6825
辽 宁 Liaoning	27062	27398	220430	8045	15703	15779	101010	6402
吉 林 Jilin	13660	13338	97019	7274	10219	10499	74922	7136
黑 龙 江 Heilongjiang	39643	39447	177777	4507	7657	7638	69369	9082
上 海 Shanghai	26611	25446	332886	13082	19452	19559	493931	25253
江 苏 Jiangsu	35012	35334	398836	11288	72946	74092	941663	12709
浙 江 Zhejiang	27935	27394	369041	13472	34216	34054	593019	17414
安 徽 Anhui	17859	18479	108740	5885	46289	46077	328223	7123
福 建 Fujian	11746	12456	122772	9856	26465	26594	340957	12821
江 西 Jiangxi	6191	6106	33209	5439	6638	6603	56078	8493
山 东 Shandong	19787	20557	158891	7729	50913	50696	508321	10027
河 南 Henan	32525	30882	197198	6386	14824	14441	95661	6624
湖 北 Hubei	18735	18290	141473	7735	7187	7198	49614	6893
湖 南 Hunan	9579	9640	83600	8672	27226	27053	219602	8117
广 东 Guangdong	52504	50805	679070	13366	11115	11182	173525	15518
广 西 Guangxi	12713	12467	88165	7072	852	859	8941	10409
海 南 Hainan	1803	1872	14021	7490	4001	4008	35129	8765
重 庆 Chongqing	3443	3489	25587	7334	16403	16600	149301	8994
四 川 Sichuan	9907	9930	82038	8262	52791	52691	441977	8388
贵 州 Guizhou	6458	6294	41765	6636	1029	953	8012	8407
云 南 Yunnan	8926	8457	65070	7694	856	853	9230	10821
西 藏 Tibet	703	703	8229	11706				
陕 西 Shaanxi	11009	11617	68895	5931	11838	11738	78936	6725
甘 肃 Gansu	4783	4843	25089	5180	3519	3351	31694	9458
青 海 Qinghai	2250	2238	16967	7581	476	472	5827	12345
宁 夏 Ningxia	1236	1260	7541	5985	360	367	2916	7946
新 疆 Xinjiang	5602	5340	45894	8594	2642	2598	34158	13148

5-4 续表 8 continued

地 区 Region	教育、文化艺术和广播电影电视业 Education, Culture and Arts Radio, Film and Television				科学研究和综合技术服务业 Scientific Research and Polytechnical Services			
	年末人数 (人) Year-end Figures (person)	平均人数 (人) Average Figures (person)	工资总额 (千元) Total Wages (1 000 yuan)	平均工资 (元) Average Wage (yuan)	年末人数 (人) Year-end Figures (person)	平均人数 (人) Average Figures (person)	工资总额 (千元) Total Wages (1 000 yuan)	平均工资 (元) Average Wage (yuan)
	<b>全 国 National</b>	<b>564270</b>	<b>556702</b>	<b>4473379</b>	<b>8036</b>	<b>24461</b>	<b>24561</b>	<b>318715</b>
北 京 Beijing	4860	4924	75644	15362	3938	4038	68282	16910
天 津 Tianjin	5089	5083	54123	10648	3454	3423	35708	10432
河 北 Hebei	3047	3039	22497	7403	154	160	2662	16638
山 西 Shanxi	5353	5355	35222	6577	1179	1182	12427	10514
内 蒙 古 Inner Mongolia	458	453	3987	8801	111	94	678	7213
辽 宁 Liaoning	2512	2527	20092	7951	1990	1963	23909	12180
吉 林 Jilin	692	675	6423	9516	483	466	5024	10781
黑 龙 江 Heilongjiang	1766	1758	22438	12763	895	905	6986	7719
上 海 Shanghai	1848	1916	30927	16141	957	950	18403	19372
江 苏 Jiangsu	11864	12275	138305	11267	1385	1410	18518	13133
浙 江 Zhejiang	4781	4742	78498	16554	1588	1623	31191	19218
安 徽 Anhui	2396	2344	17204	7340	162	155	1376	8877
福 建 Fujian	915	906	11085	12235	304	301	3714	12339
江 西 Jiangxi	77	77	419	5442	62	62	163	2629
山 东 Shandong	10137	10140	98769	9741	1000	1050	12255	11671
河 南 Henan	479088	471235	3550374	7534	2041	1995	24880	12471
湖 北 Hubei	9292	9300	76791	8257	224	225	2063	9169
湖 南 Hunan	1813	1855	16702	9004	406	409	3814	9325
广 东 Guangdong	8256	8223	124506	15141	1130	1139	18486	16230
广 西 Guangxi	1353	1277	11169	8746	474	469	3856	8222
海 南 Hainan	378	352	4154	11801	18	18	211	11722
重 庆 Chongqing	664	690	5333	7729	79	98	1310	13367
四 川 Sichuan	1548	1567	13986	8925	272	277	3826	13812
贵 州 Guizhou	497	484	3300	6818	150	150	1163	7753
云 南 Yunnan	742	677	6344	9371	674	679	7830	11532
西 藏 Tibet								
陕 西 Shaanxi	4010	3996	34903	8734	333	333	1045	3138
甘 肃 Gansu	51	51	265	5196	750	739	6950	9405
青 海 Qinghai	306	305	4258	13961				
宁 夏 Ningxia	173	172	1831	10645	214	214	1800	8411
新 疆 Xinjiang	304	304	3830	12599	34	34	185	5441

5-4 续表 9 continued

地 区 Region	国家机关、政党机关和社会团体 Government Agencies, Party Agencies and Social Organizations				其 他 Others			
	年末人数 (人) Year-end Figures (person)	平均人数 (人) Average Figures (person)	工资总额 (千元) Total Wages (1 000 yuan)	平均工资 (元) Average Wage (yuan)	年末人数 (人) Year-end Figures (person)	平均人数 (人) Average Figures (person)	工资总额 (千元) Total Wages (1 000 yuan)	平均工资 (元) Average Wage (yuan)
	<b>全 国 National</b>	<b>31237</b>	<b>31438</b>	<b>328722</b>	<b>10456</b>	<b>188673</b>	<b>186391</b>	<b>1871043</b>
北 京 Beijing	714	727	16694	22963	5162	5283	74735	14146
天 津 Tianjin	12	12	230	19167	3076	3156	39202	12421
河 北 Hebei	869	879	6254	7115	7279	7428	57183	7698
山 西 Shanxi	1229	1223	10163	8310	8587	8487	57465	6771
内 蒙 古 Inner Mongolia	238	238	3010	12647	4799	4728	34347	7265
辽 宁 Liaoning	858	828	6811	8226	9241	9783	113544	11606
吉 林 Jilin	688	688	6959	10115	2199	2205	15431	6998
黑 龙 江 Heilongjiang	1214	1222	10974	8980	15133	15166	75664	4989
上 海 Shanghai	1058	1041	20117	19325	21936	18453	366963	19886
江 苏 Jiangsu	3396	3418	47733	13965	5178	5043	60841	12064
浙 江 Zhejiang	423	513	6000	11696	7391	7683	142978	18610
安 徽 Anhui	1508	1500	15368	10245	3196	2801	20111	7180
福 建 Fujian	1255	1245	10857	8720	2897	2968	38520	12978
江 西 Jiangxi	1265	1275	9711	7616	1681	1525	13149	8622
山 东 Shandong	1550	1538	12881	8375	17038	17123	125825	7348
河 南 Henan	2574	2525	17776	7040	14488	14363	88284	6147
湖 北 Hubei	1391	1406	13818	9828	3246	3132	27806	8878
湖 南 Hunan	1950	1972	17200	8722	5032	5110	51366	10052
广 东 Guangdong	1222	1213	19026	15685	8761	9174	103014	11229
广 西 Guangxi	852	857	5968	6964	8086	8113	53360	6577
海 南 Hainan	1082	1074	6957	6478	802	708	5915	8355
重 庆 Chongqing	353	378	4234	11201	1223	1156	13406	11597
四 川 Sichuan	1556	1597	19641	12299	2010	2057	18498	8993
贵 州 Guizhou	97	97	894	9216	4725	4733	36951	7807
云 南 Yunnan	998	1080	12470	11546	1115	1137	13072	11497
西 藏 Tibet								
陕 西 Shaanxi	1175	1169	9503	8129	7789	8208	91865	11192
甘 肃 Gansu	830	840	11999	14285	11764	11761	90186	7668
青 海 Qinghai	760	764	3621	4740	2093	2152	15399	7156
宁 夏 Ningxia					221	229	2486	10856
新 疆 Xinjiang	120	119	1853	15571	2525	2526	23477	9294

## 5-5 分地区分行业不在岗职工人数及生活费

(城镇集体单位)

### NOT-ON-POST STAFF AND WORKERS AND LIVING SUBSIDIES BY SECTOR AND REGION

(Urban Collective-owned Units, 2002)

地 区 Region		总 计 Total					
		年末人数(人)		生活费(千元)		平均生活费(元)	
		Year-end Figures (person)	# 内退 Inner- retirement	Living Subsidies (1 000 yuan)	# 内退 Inner- retirement	Average Living Subsidies (yuan)	# 内退 Inner- retirement
全 国	<b>National</b>	<b>4566184</b>	<b>481658</b>	<b>3758163</b>	<b>1901077</b>	<b>826</b>	<b>3823</b>
北 京	Beijing	28326	8166	120193	51726	3913	5734
天 津	Tianjin	101448	11015	109707	51591	987	4493
河 北	Hebei	172848	20312	142800	64685	856	3277
山 西	Shanxi	148378	9612	48468	26918	338	3106
内 蒙 古	Inner Mongolia	63596	6914	35062	18435	581	2725
辽 宁	Liaoning	757981	33971	267726	122897	346	3264
吉 林	Jilin	268944	9539	78563	30526	310	3081
黑 龙 江	Heilongjiang	430121	12300	84216	48315	195	3822
上 海	Shanghai	168835	20317	338713	131477	1962	6571
江 苏	Jiangsu	262566	63241	539515	281959	2028	4161
浙 江	Zhejiang	41748	11931	103970	77939	2420	6438
安 徽	Anhui	171916	19790	144243	56827	842	2605
福 建	Fujian	63661	10947	88806	35887	1386	3133
江 西	Jiangxi	162412	13685	82113	32190	510	2384
山 东	Shandong	324190	61952	327137	235805	1003	3652
河 南	Henan	272442	20605	127445	58118	502	3029
湖 北	Hubei	213715	36326	239501	119300	1119	3118
湖 南	Hunan	301890	28452	233041	105440	765	3521
广 东	Guangdong	159247	13946	127779	79157	808	5606
广 西	Guangxi	66691	9720	52026	34109	794	3464
海 南	Hainan	18760	434	10544	1488	633	3701
重 庆	Chongqing	68236	8224	69857	33467	1012	3874
四 川	Sichuan	89779	18608	133929	70136	1517	3813
贵 州	Guizhou	27818	3629	18766	11086	692	3308
云 南	Yunnan	28407	7599	58578	41752	2069	5392
西 藏	Tibet	12	4	5	4	385	1000
陕 西	Shaanxi	112021	11785	113896	34861	1023	3051
甘 肃	Gansu	28610	5369	36342	25958	1244	4489
青 海	Qinghai	3169	385	4400	3153	1421	7883
宁 夏	Ningxia	4143	1210	7040	4468	2142	4398
新 疆	Xinjiang	4274	1670	13782	11403	3179	6599



5-5 续表 1 continued

地 区 Region	农、林、牧、渔业 Farming, Forestry Animal Husbandry and Fishery		采 掘 业 Mining and Quarrying		制 造 业 Manufacturing		电力、煤气及水的生产 和供应业 Production and Supply of Electricity, Gas and Water	
	年末人数 (人)	平均生活费 (元)	年末人数 (人)	平均生活费 (元)	年末人数 (人)	平均生活费 (元)	年末人数 (人)	平均生活费 (元)
	Year-end Figures (person)	Average Living Subsidy (yuan)	Year-end Figures (person)	Average Living Subsidy (yuan)	Year-end Figures (person)	Average Living Subsidy (yuan)	Year-end Figures (person)	Average Living Subsidy (yuan)
全 国 National	30320	675	139181	365	2179064	776	4215	3007
北 京 Beijing	59	2458	1	3000	16188	3423		
天 津 Tianjin			4		62869	995	23	1115
河 北 Hebei	158	2451	367	246	95359	968	78	51
山 西 Shanxi	37	1108	6871	328	66558	214	107	3774
内 蒙 古 Inner Mongolia	3239	38	599		31673	394	4	2000
辽 宁 Liaoning	589	329	52628	261	424955	281	1210	932
吉 林 Jilin	667	1060	6965	1	149059	330	334	1204
黑 龙 江 Heilongjiang	18841	309	45206	61	200553	171	149	11741
上 海 Shanghai	305	11163	40	1925	76967	1521	131	9728
江 苏 Jiangsu	755	1449	4233	2676	134887	2175	38	3053
浙 江 Zhejiang	176	9347	30	7233	18551	1709	111	4912
安 徽 Anhui	120	1672	2074	1411	76072	890	25	3840
福 建 Fujian	186	1806	256	553	26575	1586	42	1762
江 西 Jiangxi	485	313	1525	463	78368	471	104	941
山 东 Shandong	357	2695	2804	3219	151097	980	305	4183
河 南 Henan	1198	203	1598	206	101751	476	23	1000
湖 北 Hubei	818	1126	659	665	113126	955	154	2700
湖 南 Hunan	853	469	2148	743	115139	820	201	4433
广 东 Guangdong	401	2364	162	2227	60710	499	712	4198
广 西 Guangxi	159	365	270	826	18848	960	26	
海 南 Hainan	10		1	5000	3741	588	2	
重 庆 Chongqing	118	2267	808	132	36259	926	41	81
四 川 Sichuan	404	3806	969	607	36604	1592	239	2729
贵 州 Guizhou	30	143	379	337	8667	551	44	1773
云 南 Yunnan	99	1919	932	841	13372	2204	91	2831
西 藏 Tibet					7			
陕 西 Shaanxi	170	1767	7404	288	46783	1013	12	
甘 肃 Gansu	31	1355	48	8854	10360	1239		
青 海 Qinghai			103	2680	1455	1379		
宁 夏 Ningxia			60		1768	1680		
新 疆 Xinjiang	55	1327	37	4442	743	2220	9	5556

5-5 续表 2 continued

地 区 Region	建 筑 业 Construction		地质勘查业、水利管理业 Geological Prospecting and Water Conservancy		交通运输、仓储及 邮电通信业 Transport, Storage, Post and Telecommunications		批发和零售贸易、 餐饮业 Wholesale and Retail Trade and Catering Services	
	年末人数 (人)	平均生活费 (元)	年末人数 (人)	平均生活费 (元)	年末人数 (人)	平均生活费 (元)	年末人数 (人)	平均生活费 (元)
	Year-end Figures (person)	Average Living Subsidy (yuan)	Year-end Figures (person)	Average Living Subsidy (yuan)	Year-end Figures (person)	Average Living Subsidy (yuan)	Year-end Figures (person)	Average Living Subsidy (yuan)
全 国 National	340842	861	2120	1386	251473	715	1370476	706
北 京 Beijing	1479	6446	8	3750	737	4543	5819	4310
天 津 Tianjin	2353	2704			12488	309	14486	1020
河 北 Hebei	6053	1078	55	473	9448	695	55200	509
山 西 Shanxi	6160	161	2	1000	6478	164	52377	318
内 蒙 古 Inner Mongolia	12451	1073	9	3000	2002	322	8557	808
辽 宁 Liaoning	96881	512	402	71	26272	453	125701	264
吉 林 Jilin	17808	243	48		10846	203	76493	257
黑 龙 江 Heilongjiang	38389	186	49	5429	23086	124	83188	188
上 海 Shanghai	3096	2902			4939	1980	54434	2096
江 苏 Jiangsu	12338	2770	132	3574	11890	2141	88100	1409
浙 江 Zhejiang	3006	1874	85	2839	2615	1581	11469	1805
安 徽 Anhui	12236	1078	32	1188	13927	969	61735	630
福 建 Fujian	8150	1501	29	2828	5030	988	21097	1072
江 西 Jiangxi	14028	611	3	1333	8931	337	53781	465
山 东 Shandong	14657	1449	5	1000	11171	1122	130807	579
河 南 Henan	10531	617	76	1359	18669	577	122863	327
湖 北 Hubei	8076	1601	306	503	13331	1010	66010	995
湖 南 Hunan	19196	1102	562	1329	29004	490	109567	642
广 东 Guangdong	14241	581	117	1825	12580	613	62320	486
广 西 Guangxi	3750	763			5151	897	32407	455
海 南 Hainan	1227	319			1194	2349	10043	345
重 庆 Chongqing	8727	786	8		5148	888	15454	1137
四 川 Sichuan	8695	1318	101	3512	8750	934	29976	1390
贵 州 Guizhou	3827	371			881	965	11771	710
云 南 Yunnan	1687	950	13	6545	477	2020	9920	1850
西 藏 Tibet							5	1000
陕 西 Shaanxi	8342	1338	78	1269	4579	503	39225	983
甘 肃 Gansu	2479	2125			1732	1310	13124	992
青 海 Qinghai	272	532					825	1306
宁 夏 Ningxia	265	6806			30		1763	2240
新 疆 Xinjiang	442	1531			87	529	1959	3376

5-5 续表 3 continued

地 区 Region	金融、保险业		房地产业		社会服务业		卫生、体育和社会福利业	
	Finance and Insurance		Real Estate Trade		Social Services		Health Care, Sporting and Social Welfare	
	年末人数 (人)	平均生活费 (元)	年末人数 (人)	平均生活费 (元)	年末人数 (人)	平均生活费 (元)	年末人数 (人)	平均生活费 (元)
Year-end Figures (person)	Average Living Subsidy (yuan)	Year-end Figures (person)	Average Living Subsidy (yuan)	Year-end Figures (person)	Average Living Subsidy (yuan)	Year-end Figures (person)	Average Living Subsidy (yuan)	
全 国 National	25889	7996	21710	1255	84481	1611	19881	2095
北 京 Beijing			685	2808	2171	3800	284	7740
天 津 Tianjin	58	7672	711	848	4461	1702	45	2422
河 北 Hebei	1165	7703	107	140	2032	965	981	366
山 西 Shanxi	1454	6493	314	968	2872	458	531	2035
内 蒙 古 Inner Mongolia	337	7767	156	712	579	652	634	858
辽 宁 Liaoning	2007	7906	1191	487	14995	785	2946	441
吉 林 Jilin	371	8103	94	4412	5074	316	756	1459
黑 龙 江 Heilongjiang	1053	7930	2548	37	5970	564	761	398
上 海 Shanghai			468	3128	10851	2161	935	9831
江 苏 Jiangsu	1475	6679	554	5955	4148	3582	1037	5621
浙 江 Zhejiang	2017	12347	425	845	1400	2664	725	2411
安 徽 Anhui	72	5947	797	843	2649	1379	1340	1579
福 建 Fujian	170	7748	149	2375	1347	1622	347	2987
江 西 Jiangxi	1113	5252	69	1899	1292	847	258	1562
山 东 Shandong	2776	7898	541	3648	3165	2180	1633	1740
河 南 Henan	1397	4623	1135	1234	4443	784	1125	910
湖 北 Hubei	1855	6773	342	2292	4283	3218	763	1781
湖 南 Hunan	646	4095	7159	718	4178	1778	2035	1672
广 东 Guangdong	2729	11740	2180	2554	1213	4263	135	3479
广 西 Guangxi	1467	6356	259	211	545	1350	24	2333
海 南 Hainan	123	6312	367	307	689	423	296	1337
重 庆 Chongqing	422	9621	275	487	560	2423	233	1558
四 川 Sichuan	1131	8682	48	2208	1139	863	1268	1609
贵 州 Guizhou	333	6810	472	2034	701	1322	35	3625
云 南 Yunnan	695	8186	117	5235	675	1802	70	7324
西 藏 Tibet								
陕 西 Shaanxi	568	7354	403	722	2542	1658	484	947
甘 肃 Gansu	51	2275	11	3455	169	1825	181	2318
青 海 Qinghai	81	8111	10	1278	75	1329		
宁 夏 Ningxia	80	5810			62	1333		
新 疆 Xinjiang	243	9869	123	2557	201	1730	19	6810

5-5 续表 4 continued

地 区 Region	教育、文化艺术和广播 电影电视业 Education, Culture and Art, Radio, Film and Television		科学研究和综合技术 服务业 Scientific Research and Poly- technical Services		国家机关、政党机关和 社会团体 Government Agencies, Party Agencies & Social Organizations		其 他 Others	
	年末人数 (人)	平均生活费 (元)	年末人数 (人)	平均生活费 (元)	年末人数 (人)	平均生活费 (元)	年末人数 (人)	平均生活费 (元)
	Year-end Figures (person)	Average Living Subsidy (yuan)	Year-end Figures (person)	Average Living Subsidy (yuan)	Year-end Figures (person)	Average Living Subsidy (yuan)	Year-end Figures (person)	Average Living Subsidy (yuan)
全 国 National	10552	2856	2491	1926	5025	1696	78464	1289
北 京 Beijing	252	5481	207	10113	12	11417	424	4433
天 津 Tianjin	1487	992	832	859			1631	1334
河 北 Hebei	350	1133	19	158	48	1907	1428	1819
山 西 Shanxi	708	170	216	243	468	665	3225	482
内 蒙 古 Inner Mongolia	66	1924	4				3286	231
辽 宁 Liaoning	656	878	355	337	24	6708	7169	347
吉 林 Jilin	21	1524	14		83	6084	311	845
黑 龙 江 Heilongjiang	29	586	123	1341	908	1065	9268	69
上 海 Shanghai	834	2266	136	2527	31	2129	15668	2550
江 苏 Jiangsu	620	3142	92	3824	189	5382	2078	3010
浙 江 Zhejiang	69	9000	56	2881			1013	6655
安 徽 Anhui	275	1278	12	5417	104	3165	446	1487
福 建 Fujian	55	2055	7	1286	32	4844	189	1886
江 西 Jiangxi	14	923	9	778	80	3543	2352	477
山 东 Shandong	538	1663	183	1260	87	8167	4064	1804
河 南 Henan	3061	4874	10	4900	106	1717	4456	547
湖 北 Hubei	755	5112	45	7857	145	5302	3047	1680
湖 南 Hunan	240	1102	66	1537	2103	480	8793	830
广 东 Guangdong	177	4364	14	1000	4	4750	1552	1478
广 西 Guangxi	26		27	2214	164	134	3568	385
海 南 Hainan							1067	629
重 庆 Chongqing	74	1514			23	10348	86	5743
四 川 Sichuan	114	2679	10	6000	48	7896	283	2682
贵 州 Guizhou	4						674	271
云 南 Yunnan	8	2625	7	500	20	11750	224	2788
西 藏 Tibet								
陕 西 Shaanxi	95	674	15	267	43	2302	1278	2937
甘 肃 Gansu	24	3208	32	125	288	1760	80	609
青 海 Qinghai					13	1231	335	442
宁 夏 Ningxia							115	1492
新 疆 Xinjiang					2	1500	354	3206

5-6 分地区分行业其他就业人员和平均劳动报酬  
(城镇集体单位)

OTHER EMPLOYMENT AND AVERAGE EARNING BY SECTOR AND REGION  
(Urban Collective-owned Units, 2002)

地 区 Region	合 计 Total					
	年末人数 (人) Year-end Figures (person)	# 离退休 反聘人员 Hired Retirement		平均劳动报酬 (元) Average Earning (yuan)	# 离退休 反聘人员 Hired Retirement	
		# 港澳台和 外籍人员 Hong Kong, Macao, Taiwan & Foreign Personnel	# 港澳台和 外籍人员 Hong Kong, Macao, Taiwan & Foreign Personnel			
全 国 National	510368	90731	486	6983	8615	63769
北 京 Beijing	41429	19576	15	13929	11403	149813
天 津 Tianjin	18667	5539	11	7430	7318	52909
河 北 Hebei	16900	2657	1	6248	6196	8000
山 西 Shanxi	15800	1783	16	4680	5530	7813
内 蒙 古 Inner Mongolia	3644	1693		5614	5930	
辽 宁 Liaoning	23850	8252	1	4876	6858	130000
吉 林 Jilin	4659	2280		4916	5386	
黑 龙 江 Heilongjiang	11976	2604		6949	5172	
上 海 Shanghai	69748	11650	15	9010	9914	106444
江 苏 Jiangsu	22889	3636	4	6036	7933	38500
浙 江 Zhejiang	14924	3250	65	10602	12343	12692
安 徽 Anhui	22459	2372	4	4714	6321	7571
福 建 Fujian	12376	1759	21	8918	9031	42957
江 西 Jiangxi	8254	516		4599	5248	
山 东 Shandong	19363	1838	6	6399	7215	6800
河 南 Henan	34324	2746	20	4564	6564	52533
湖 北 Hubei	9805	1204	1	5756	6893	10250
湖 南 Hunan	25417	1859	28	6563	7913	59367
广 东 Guangdong	13473	2769	205	9680	11643	102515
广 西 Guangxi	33518	963	52	4833	7614	7538
海 南 Hainan	982	200	7	6805	11577	27286
重 庆 Chongqing	5091	2430		5494	7843	
四 川 Sichuan	21965	2810	2	5635	7249	
贵 州 Guizhou	6451	1210	2	5567	7706	4000
云 南 Yunnan	23734	1573	1	5648	7050	
西 藏 Tibet	162	10		8126	1500	
陕 西 Shaanxi	14393	1991		4688	4286	
甘 肃 Gansu	7945	639	6	4741	6950	10000
青 海 Qinghai	819	73		5928	4558	
宁 夏 Ningxia	1657	220	3	4562	5531	5333
新 疆 Xinjiang	3694	629		6858	9787	

5-6 续表 1 continued

地 区 Region	农、林、牧、渔业 Farming, Forestry, Animal Husbandry and Fishery				采 掘 业 Mining and Quarrying			
	年未人数 (人) Year-end Figures (person)		平均劳动报酬 (元) Average Earning (yuan)		年未人数 (人) Year-end Figures (person)		平均劳动报酬 (元) Average Earning (yuan)	
	# 离退休 反聘人员 Hired Retirement	# 离退休 反聘人员 Hired Retirement	# 离退休 反聘人员 Hired Retirement	# 离退休 反聘人员 Hired Retirement	# 离退休 反聘人员 Hired Retirement	# 离退休 反聘人员 Hired Retirement	# 离退休 反聘人员 Hired Retirement	# 离退休 反聘人员 Hired Retirement
全 国 National	1835	170	7563	6426	5938	1276	4638	6330
北 京 Beijing	216	27	22505	11571	4	3	10750	12000
天 津 Tianjin			5667	5667				
河 北 Hebei	41	2	4951	2500	60	8	4525	4000
山 西 Shanxi					638	27	7008	5917
内 蒙 古 Inner Mongolia	113	3	3722	667	17	15	8765	9533
辽 宁 Liaoning	36		2833		954	84	860	1390
吉 林 Jilin	14	2	4286	2000	18	16	6053	6235
黑 龙 江 Heilongjiang	122	5	2636	7800	57	57	7246	7246
上 海 Shanghai	18	8	43211	16333	3		5667	
江 苏 Jiangsu	180	13	6343	5583	580		3937	
浙 江 Zhejiang	66	10	9364	8500				
安 徽 Anhui	7	2	3429	4500	922	880	6660	6503
福 建 Fujian	9	4	5333	8750	26	2	6038	9500
江 西 Jiangxi					725		4527	
山 东 Shandong	443	12	9675	2889	296		3584	
河 南 Henan	98	8	2301	6818	113	35	7963	7000
湖 北 Hubei	56		4596		13	10	11077	12000
湖 南 Hunan	9	3	4889	4667	272	20	5671	7619
广 东 Guangdong	30	8	8172	10875	9		82889	
广 西 Guangxi	4	2	7000	10000	238	5	6324	4375
海 南 Hainan	176	1	2795	1000	10	6	5400	4500
重 庆 Chongqing	5	2	5200	9000	3	3	8667	
四 川 Sichuan	84	12	10517	2850	46	10	4882	41000
贵 州 Guizhou					3	3		
云 南 Yunnan	4	4	8500	8500	93	21	2741	1333
西 藏 Tibet								
陕 西 Shaanxi	50	2	5420	6000	19	6	3421	6667
甘 肃 Gansu	50	40	3042	2400	710	50	6000	9600
青 海 Qinghai					15	4	6000	
宁 夏 Ningxia					48			
新 疆 Xinjiang	4		3750		46	11	8889	5273

5-6 续表 2 continued

地 区 Region	制 造 业 Manufacturing				电力、煤气及水的生产和供应业 Production and Supply of Electricity, Gas and Water			
	年末人数 (人) Year-end Figures (person)	# 离退休 反聘人员 Hired Retirement	平均劳动报酬 (元) Average Earning (yuan)		年末人数 (人) Year-end Figures (person)	# 离退休 反聘人员 Hired Retirement	平均劳动报酬 (元) Average Earning (yuan)	
			# 离退休 反聘人员 Hired Retirement	# 离退休 反聘人员 Hired Retirement			# 离退休 反聘人员 Hired Retirement	# 离退休 反聘人员 Hired Retirement
全 国 National	108011	32471	7007	7527	2733	452	9151	16969
北 京 Beijing	8188	4336	12807	10588	4	4	7000	7000
天 津 Tianjin	4919	2000	7294	6856	106		3588	
河 北 Hebei	5259	1845	7031	6111	23		5412	
山 西 Shanxi	3642	863	4177	5694	796	24	9261	7118
内 蒙 古 Inner Mongolia	1590	609	4702	5148	8	8	6000	6000
辽 宁 Liaoning	10242	4521	5070	6790	108	45	5010	5026
吉 林 Jilin	2727	1531	4243	4999				
黑 龙 江 Heilongjiang	4196	1934	6653	4473	30	21	7067	7286
上 海 Shanghai	10627	1649	10420	11521	296	271	20509	21320
江 苏 Jiangsu	5064	1336	5946	8482	28	2	7393	5500
浙 江 Zhejiang	3136	822	10261	10825	202	24	12550	17435
安 徽 Anhui	3489	480	4028	6873	1	1	3000	3000
福 建 Fujian	2460	799	8506	8495	44	4	6256	5500
江 西 Jiangxi	1970	290	3960	4915				
山 东 Shandong	4575	790	4740	7322	31	5	7438	11400
河 南 Henan	3995	1274	4953	6442	78		3867	
湖 北 Hubei	3744	739	6118	6821	5	1	3000	6000
湖 南 Hunan	4983	517	5882	8245	248	1	9430	18000
广 东 Guangdong	3203	571	11933	9764	96	25	10817	24880
广 西 Guangxi	3110	532	5064	7765	60		4400	
海 南 Hainan	66	30	6098	5100				
重 庆 Chongqing	3344	1513	4591	7049	5	3	9400	
四 川 Sichuan	3795	712	7111	6484	18	12	4211	2333
贵 州 Guizhou	1209	692	8366	6997	1		1000	
云 南 Yunnan	1270	501	5955	6900	37		3800	
西 藏 Tibet	81	7	8436					
陕 西 Shaanxi	4184	772	4366	5087	1	1	4000	4000
甘 肃 Gansu	1608	334	5701	7282	471		5210	
青 海 Qinghai	185	43	5114	2732				
宁 夏 Ningxia	525	157	4303	4993				
新 疆 Xinjiang	625	272	10157	9840	36		4528	

5-6 续表 3 continued

地区 Region	建筑业 Construction				地质勘查业、水利管理业 Geological Prospecting and Water Conservancy			
	年末人数 (人) Year-end Figures (person)		平均劳动报酬 (元) Average Earning (yuan)		年末人数 (人) Year-end Figures (person)		平均劳动报酬 (元) Average Earning (yuan)	
	# 离退休 反聘人员 Hired Retirement	# 离退休 反聘人员 Hired Retirement	# 离退休 反聘人员 Hired Retirement	# 离退休 反聘人员 Hired Retirement	# 离退休 反聘人员 Hired Retirement	# 离退休 反聘人员 Hired Retirement	# 离退休 反聘人员 Hired Retirement	# 离退休 反聘人员 Hired Retirement
全国 National	134903	11267	6955	9493	436	153	8989	8829
北京 Beijing	6405	2903	13827	12361	112	17	16712	22118
天津 Tianjin	1591	376	6328	8333	3	3	9000	9000
河北 Hebei	6245	319	5700	8484				
山西 Shanxi	4064	171	5201	2247	32	25	3488	2194
内蒙古 Inner Mongolia	951	769	7316	7461				
辽宁 Liaoning	6817	1162	6116	6857	60	60	11400	11400
吉林 Jilin	630	439	6597	4129	7		8429	
黑龙江 Heilongjiang	3856	159	8842	5750	1	1	9000	9000
上海 Shanghai	2911	516	10010	10964				
江苏 Jiangsu	2968	178	6430	8023	44		8660	
浙江 Zhejiang	3056	237	10548	14413	13	6	8692	12667
安徽 Anhui	8207	215	5819	5433	32		3063	
福建 Fujian	7197	251	9657	10143				
江西 Jiangxi	3344	96	4921	4544				
山东 Shandong	4957	80	7395	6976				
河南 Henan	11224	277	6026	8212	18	6	4111	4333
湖北 Hubei	2246	136	6099	8610	1	1	7000	7000
湖南 Hunan	9959	202	7867	7962				
广东 Guangdong	6094	568	7901	11124	55	27	5818	3963
广西 Guangxi	12392	152	6225	12422				
海南 Hainan	417	11	5477	8455				
重庆 Chongqing	751	463	7983	11811				
四川 Sichuan	10668	620	5554	7557	25	1	2893	8000
贵州 Guizhou	3509	179	5038	13000	5	5	9400	9400
云南 Yunnan	2960	153	7394	7352	27		4692	
西藏 Tibet	50		8000					
陕西 Shaanxi	3955	324	5117	5642	1	1	2000	2000
甘肃 Gansu	4158	141	4083	7197				
青海 Qinghai	276	7	6262	4714				
宁夏 Ningxia	800	18	4656	6778				
新疆 Xinjiang	2245	145	7579	11533				



5-6 续表 4 continued

地 区 Region	交通运输、仓储及邮电通信业 Transport, Storage, Post and Telecommunications				批发和零售贸易、餐饮业 Wholesale and Retail Trade and Catering Services			
	年末人数 (人) Year-end Figures (person)	# 离退休 反聘人员 Hired Retirement	平均劳动报酬 (元) Average Earning (yuan)		年末人数 (人) Year-end Figures (person)	# 离退休 反聘人员 Hired Retirement	平均劳动报酬 (元) Average Earning (yuan)	
			# 离退休 反聘人员 Hired Retirement	# 离退休 反聘人员 Hired Retirement			# 离退休 反聘人员 Hired Retirement	# 离退休 反聘人员 Hired Retirement
全 国 National	24443	1447	6093	8311	78111	14041	6738	7775
北 京 Beijing	506	92	15476	11589	7592	2711	16988	9657
天 津 Tianjin	1198	52	10587	6235	5271	1645	7362	6488
河 北 Hebei	38	4	1146	11000	880	136	5035	5864
山 西 Shanxi	44	6	7523	3800	2670	301	2536	7923
内 蒙 古 Inner Mongolia	87	23	11864	3043	100	26	3892	4500
辽 宁 Liaoning	499	128	6750	8869	1398	626	5066	5593
吉 林 Jilin	180	10	3972	6800	163	49	6927	5583
黑 龙 江 Heilongjiang	704	23	6801	11043	1420	137	3685	5537
上 海 Shanghai	1817	278	16367	8957	26236	4486	7970	8399
江 苏 Jiangsu	988	187	4367	9560	4043	405	4788	7067
浙 江 Zhejiang	367	55	15150	8065	2083	453	8560	8388
安 徽 Anhui	963	136	7036	6898	3727	79	2036	4171
福 建 Fujian	104	42	8333	7911	801	178	6942	9240
江 西 Jiangxi	137	8	3967	2000	340	17	3322	6813
山 东 Shandong	1191	49	5721	6875	2203	269	3826	6250
河 南 Henan	709	20	3698	3778	3948	249	2987	4222
湖 北 Hubei	276	21	4116	5095	1101	123	4728	4815
湖 南 Hunan	584	13	1741	3071	3347	618	3379	6028
广 东 Guangdong	194	36	8283	10028	1178	447	7288	9312
广 西 Guangxi	12859	7	3604	6250	2442	88	3203	4957
海 南 Hainan	9	9	14889	3444	49	19	9508	10833
重 庆 Chongqing	136	49	11075	9739	433	109	3913	5298
四 川 Sichuan	487	134	4500	8034	1536	274	3801	4841
贵 州 Guizhou	21		4381		994	66	3957	2806
云 南 Yunnan	164	39	8671	5813	1080	191	5722	5684
西 藏 Tibet	2	1	7500		10	2	1900	7500
陕 西 Shaanxi	107	21	4655	4095	1884	218	3703	4354
甘 肃 Gansu	31	2	3067	3000	524	22	4827	5455
青 海 Qinghai	1		4000		42		4283	
宁 夏 Ningxia					71	18	4450	5875
新 疆 Xinjiang	40	2	8976	2667	545	79	2923	7790

5-6 续表 5 continued

地 区 Region	金融、保险业 Finance and Insurance				房地产业 Real Estate Trade			
	年未人数 (人) Year-end Figures (person)		平均劳动报酬 (元) Average Earning (yuan)		年未人数 (人) Year-end Figures (person)		平均劳动报酬 (元) Average Earning (yuan)	
	# 离退休 反聘人员 Hired Retirement	# 离退休 反聘人员 Hired Retirement	# 离退休 反聘人员 Hired Retirement	# 离退休 反聘人员 Hired Retirement	# 离退休 反聘人员 Hired Retirement	# 离退休 反聘人员 Hired Retirement	# 离退休 反聘人员 Hired Retirement	# 离退休 反聘人员 Hired Retirement
全 国 National	28723	1154	6574	6477	5773	1445	8802	8917
北 京 Beijing					804	341	11691	8922
天 津 Tianjin					857	136	9057	10958
河 北 Hebei	2740	5	7056	10750	26		3520	
山 西 Shanxi	2645	79	5335	5972	20	5	4500	4600
内 蒙 古 Inner Mongolia	333	25	4924	1750	6	6	6853	7800
辽 宁 Liaoning	459	27	6859	4929	256	49	4555	5152
吉 林 Jilin	171	13	6854	4538	9	3	8889	8667
黑 龙 江 Heilongjiang	514	20	7221	4150	74	5	3342	5800
上 海 Shanghai	21	21	5905	5905	1814	183	8174	8703
江 苏 Jiangsu	1678	93	7966	2957	249	85	7772	8179
浙 江 Zhejiang	646	20	8917	5259	351	131	9271	9492
安 徽 Anhui	2594	19	4630	5158	49	7	7878	14000
福 建 Fujian	218	30	7552	6800	84	41	10106	10558
江 西 Jiangxi	1206	29	5667	5750	3	3	8667	8667
山 东 Shandong	3893	240	7974	6415	7	7	10500	10500
河 南 Henan	3339	180	7194	6976	80	35	7064	6114
湖 北 Hubei	515	37	5483	8419	60	12	8738	12000
湖 南 Hunan	3911	45	6506	4829	87	18	5421	5778
广 东 Guangdong	108	90	13096	13537	442	108	11720	11440
广 西 Guangxi	110	8	8209	13500	80	32	8256	5581
海 南 Hainan	36		8222		11	11	16929	14429
重 庆 Chongqing	67	29	7573	125	53	53	3365	3365
四 川 Sichuan	1568	86	5350	5813	121	13	6581	17083
贵 州 Guizhou	111	12	6337	9400	85	52	8732	9429
云 南 Yunnan	170	23	5794	12600	84	81	8274	8432
西 藏 Tibet								
陕 西 Shaanxi	1206	4	6078	3667	10	3	11200	11333
甘 肃 Gansu	178	3	4764	1333	29	8	7241	10125
青 海 Qinghai	80	1	5633	8000				
宁 夏 Ningxia	192	10	4145	5909	6	2	8333	5000
新 疆 Xinjiang	14	5	9143	12600	16	15	3391	4533

5-6 续表 6 continued

地 区 Region	社会服务业 Social Services				卫生、体育和社会服务业 Health Care, Sporting and Social Welfare			
	年末人数 (人) Year-end Figures (person)	# 离退休 反聘人员 Hired Retirement	平均劳动报酬 (元) Average Earning (yuan)		年末人数 (人) Year-end Figures (person)	# 离退休 反聘人员 Hired Retirement	平均劳动报酬 (元) Average Earning (yuan)	
			# 离退休 反聘人员 Hired Retirement	# 离退休 反聘人员 Hired Retirement			# 离退休 反聘人员 Hired Retirement	# 离退休 反聘人员 Hired Retirement
全 国 National	41059	9279	7545	8398	17384	6853	8966	10358
北 京 Beijing	8194	4387	11067	8853	608	454	10779	11201
天 津 Tianjin	1910	655	6105	7380	34	17	8667	7214
河 北 Hebei	1266	223	6675	2964	185	88	6602	8829
山 西 Shanxi	320	79	2528	3056	254	83	3796	6027
内 蒙 古 Inner Mongolia	65	43	7641	6526	212	111	6329	6875
辽 宁 Liaoning	1629	554	6682	7121	480	283	8137	7343
吉 林 Jilin	447	10	3044	8250	135	74	9047	13754
黑 龙 江 Heilongjiang	618	54	3135	9663	204	143	7192	6895
上 海 Shanghai	10039	1341	9036	9128	2591	1031	11964	13888
江 苏 Jiangsu	2713	320	5917	6632	3352	805	7624	8271
浙 江 Zhejiang	2226	384	8682	13585	1592	644	14284	14425
安 徽 Anhui	702	67	5141	6530	1133	457	5831	5959
福 建 Fujian	422	148	5624	7477	822	211	8741	10742
江 西 Jiangxi	334	2	1997	3000	175	66	6042	7938
山 东 Shandong	153	42	6151	7167	1391	232	6767	9519
河 南 Henan	1116	161	4047	8077	347	217	7913	9017
湖 北 Hubei	1199	63	5190	5612	92	51	6447	6537
湖 南 Hunan	726	94	8915	5366	778	230	9592	11736
广 东 Guangdong	918	199	7790	11077	445	378	13455	15803
广 西 Guangxi	1803	60	4058	7500	64	22	6730	7000
海 南 Hainan	17	15	8765	9600	132	55	11025	14981
重 庆 Chongqing	73	24	6452	5652	211	175	9567	8432
四 川 Sichuan	1902	54	4403	4685	1528	802	7196	8637
贵 州 Guizhou	306	19	3959	6929	17	9	10111	7750
云 南 Yunnan	423	201	7636	6332	80	63	8603	9102
西 藏 Tibet	19		10526					
陕 西 Shaanxi	1448	31	4331	5688	280	56	5185	7000
甘 肃 Gansu	27	19	3000	2368	117	12	5708	4667
青 海 Qinghai					58	17	4063	8818
宁 夏 Ningxia	2	2	3500	3500	12	12	10000	10000
新 疆 Xinjiang	42	28	6825	7038	55	55	13667	13667

5-6 续表 7 continued

地 区 Region	教育、文化艺术和广播电影电视业 Education, Culture and Arts, Radio, Film and Television				科学研究和综合技术服务业 Scientific Research and Polytechnical Services			
	年末人数 (人) Year-end Figures (person)		平均劳动报酬 (元) Average Earning (yuan)		年末人数 (人) Year-end Figures (person)		平均劳动报酬 (元) Average Earning (yuan)	
	# 离退休 反聘人员 Hired Retirement	# 离退休 反聘人员 Hired Retirement	# 离退休 反聘人员 Hired Retirement	# 离退休 反聘人员 Hired Retirement	# 离退休 反聘人员 Hired Retirement	# 离退休 反聘人员 Hired Retirement	# 离退休 反聘人员 Hired Retirement	# 离退休 反聘人员 Hired Retirement
全 国 National	19224	3819	8243	15666	23519	3028	6965	10915
北 京 Beijing	5214	2403	17053	17682	2713	1320	13370	12978
天 津 Tianjin	444	170	7686	6248	1370	161	9156	10568
河 北 Hebei	81	10	6584	3259	18	4	7167	12000
山 西 Shanxi	368	44	4329	6171	112	41	5738	5771
内 蒙 古 Inner Mongolia	8	4	5200	5500				
辽 宁 Liaoning	162	83	11401	15313	629	546	8232	7628
吉 林 Jilin	22		2545		127	127	11027	11027
黑 龙 江 Heilongjiang	14	14	10571	7786	20	5	8500	9647
上 海 Shanghai	1021	39	18139	100786	326	141	9552	5903
江 苏 Jiangsu	721	93	5408	5521	107	85	9701	9678
浙 江 Zhejiang	798	315	14458	18141	162	64	11615	13597
安 徽 Anhui	262	12	3449	5909	5		6600	
福 建 Fujian	53	15	9965	13714	86	17	8154	6706
江 西 Jiangxi	6		2667					
山 东 Shandong	176	79	5367	5477	6	3	7286	8800
河 南 Henan	8385	154	2547	3168	87	67	11821	10500
湖 北 Hubei	440	3	6226	4333				
湖 南 Hunan	271	93	9677	12365	87		5023	
广 东 Guangdong	304	147	9952	12220	247	126	25594	17516
广 西 Guangxi	215	20	5045	150	25	9	9259	10444
海 南 Hainan	51	35	14569	19000				
重 庆 Chongqing	7	4	2833	2000				
四 川 Sichuan	121	53	6543	9702	52	16	8673	9045
贵 州 Guizhou	4	4	1750	1750	30	30	3864	3864
云 南 Yunnan	24	13	4840	4357	17266	256	5186	8909
西 藏 Tibet								
陕 西 Shaanxi	41	8	1829	3000				
甘 肃 Gansu					42	8	7643	5000
青 海 Qinghai								
宁 夏 Ningxia					1	1	6000	6000
新 疆 Xinjiang	11	4	9000	4750	1	1	4000	4000

5-6 续表 8 continued

地 区 Region	国家机关、政党机关和社会团体 Government Agencies, Party Agencies and Social Organizations				其 他 Others			
	年末人数 (人) Year-end Figures (person)		平均劳动报酬 (元) Average Earning (yuan)		年末人数 (人) Year-end Figures (person)		平均劳动报酬 (元) Average Earning (yuan)	
	# 离退休 反聘人员 Hired Retirement	# 离退休 反聘人员 Hired Retirement	# 离退休 反聘人员 Hired Retirement	# 离退休 反聘人员 Hired Retirement	# 离退休 反聘人员 Hired Retirement	# 离退休 反聘人员 Hired Retirement	# 离退休 反聘人员 Hired Retirement	# 离退休 反聘人员 Hired Retirement
全 国 National	2301	1047	6758	9053	15975	2829	5317	7224
北 京 Beijing	522	397	12722	13844	347	181	13257	10873
天 津 Tianjin	2	2	7500	7500	962	322	7594	10593
河 北 Hebei	2	2	3000	3000	36	11	4389	4300
山 西 Shanxi	19	5	4316	4200	176	30	1345	5839
内 蒙 古 Inner Mongolia					154	51	5813	1260
辽 宁 Liaoning	21	21	4095	4095	100	63	173	3743
吉 林 Jilin					9	6	4556	3333
黑 龙 江 Heilongjiang	11	1	5545	10000	135	25	7719	8565
上 海 Shanghai	994	531	5515	6320	11034	1155	6434	9532
江 苏 Jiangsu	80	27	7319	4483	94	7	7126	9571
浙 江 Zhejiang	8	8	6000	6000	218	77	12200	8218
安 徽 Anhui	103	7	4010	8167	263	10	3624	3600
福 建 Fujian	16	6	2938	3000	34	11	9778	6867
江 西 Jiangxi	8	4	2250	1500	6	1	6667	
山 东 Shandong			3500	3500	41	30	6824	7032
河 南 Henan	300		2397		487	63	4904	4226
湖 北 Hubei	15	1	4933	12000	42	6	4714	6667
湖 南 Hunan	115	1	4785	1000	40	4	10000	12500
广 东 Guangdong	12	12	15833	15833	138	27	8964	11370
广 西 Guangxi	28	1	5857	4000	88	25	5250	4000
海 南 Hainan	3	3	30000		5	5	2400	1400
重 庆 Chongqing	1	1	12000		2	2	8182	17750
四 川 Sichuan	9	7	5727	4000	5	4	8250	6750
贵 州 Guizhou	6		5833		150	139	5405	5352
云 南 Yunnan	22	10	5958	3364	30	17	5871	7333
西 藏 Tibet								
陕 西 Shaanxi	4		3000		1203	544	4968	2025
甘 肃 Gansu								
青 海 Qinghai					162	1	7091	4000
宁 夏 Ningxia								
新 疆 Xinjiang					14	12	4333	6000

5-7 分地区城镇单位就业人员增加来源  
(城镇集体单位)

INCREASE OF EMPLOYMENT IN URBAN UNITS BY REGION

(Urban Collective-owned Units, 2002)

单位: 人

(person)

地 区 Region	合 计 Total	从农村 招 收 Recruited from Country- side	从城镇 招 收 Recruited from Cities and Towns	录用的复员 转业军人 Recruited Demobilized and Transferred Army-men	录用的大、 中专、 技工学校 毕业生 Recruit- ed Gra- duates	调入 Trans- ferred Into	# 由外省、 自治区、直 辖市调入 Trans- ferred from Other Regions	其 他 Others
全 国 National	776887	289994	106455	11526	66217	97426	2407	205269
北 京 Beijing	61386	35932	4151	122	2115	4925	980	14141
天 津 Tianjin	17857	1402	2489	174	793	5794	33	7205
河 北 Hebei	27470	12941	2183	512	2633	3854	36	5347
山 西 Shanxi	27292	10207	5063	278	2580	3008	10	6156
内 蒙 古 Inner Mongolia	14474	3447	5653	36	434	1926	2	2978
辽 宁 Liaoning	29548	8298	5632	611	1086	10277	61	3644
吉 林 Jilin	7991	614	1441	97	842	1596	12	3401
黑 龙 江 Heilongjiang	22463	1476	7372	320	607	5030	26	7658
上 海 Shanghai	71408	4425	7855	129	2485	13255	100	43259
江 苏 Jiangsu	41418	8716	6706	652	3879	7883	217	13582
浙 江 Zhejiang	30175	13788	5022	420	2671	2734	42	5540
安 徽 Anhui	21490	10088	2807	517	1651	1882	42	4545
福 建 Fujian	39961	17851	5079	473	5689	1699	36	9170
江 西 Jiangxi	13783	2531	2686	412	1490	1124	20	5540
山 东 Shandong	47459	12507	6373	1495	7229	7679	71	12176
河 南 Henan	44179	12988	5213	1204	13619	6785	76	4370
湖 北 Hubei	28421	19141	3259	421	1030	2318	16	2252
湖 南 Hunan	14856	3705	1031	528	1423	1821	14	6348
广 东 Guangdong	80707	49241	11833	1251	5587	4991	448	7804
广 西 Guangxi	8239	3063	1193	130	1005	556	17	2292
海 南 Hainan	1917	1313	243	14	145	130	8	72
重 庆 Chongqing	23268	16573	2210	263	1202	792	3	2228
四 川 Sichuan	25136	15273	2303	616	1923	2283	19	2738
贵 州 Guizhou	7688	4283	1715	147	685	364	3	494
云 南 Yunnan	35640	4885	1403	135	805	1521	2	26891
西 藏 Tibet	98	66	18	4	2	3	1	5
陕 西 Shaanxi	7647	1809	931	266	800	1196	23	2645
甘 肃 Gansu	4088	953	1102	105	549	518	1	861
青 海 Qinghai	726	30	204	36	54	315		87
宁 夏 Ningxia	2877	640	642	41	249	225	5	1080
新 疆 Xinjiang	17225	11808	2643	117	955	942	83	760

## 5-8 分地区城镇单位就业人员减少去向

(城镇集体单位)

### DECREASE OF EMPLOYMENT IN URBAN UNITS BY REGION

(Urban Collective-owned Units, 2002)

单位: 人

(person)

地 区 Region	合 计 Total	离休、退 休、辞职 Retired and Resigned	开除、除 名、辞退 Expelled, Expunged and Dismissed	终止、解 除合同 Contract Closed or Terminated	不在岗 职 工 Not-on- post Staff and Workers	调 出 Trans- ferred Out	# 调到外省、 自治区、 直辖市 Transferred to Other Regions	其 他 Others
<b>全 国 National</b>	<b>1539380</b>	<b>243715</b>	<b>108848</b>	<b>500766</b>	<b>324773</b>	<b>134656</b>	<b>5580</b>	<b>226622</b>
北 京 Beijing	74454	8519	7717	33668	681	7486	1192	16383
天 津 Tianjin	36865	5743	1692	8472	10683	5091	6	5184
河 北 Hebei	62571	9715	5464	18261	17397	5261	42	6473
山 西 Shanxi	32897	5530	1618	7249	10589	2439	15	5472
内 蒙 古 Inner Mongolia	38976	2557	5598	15816	5457	6271	9	3277
辽 宁 Liaoning	116697	26083	8167	39138	29902	9179	37	4228
吉 林 Jilin	53200	7436	4932	11369	15164	11651	3315	2648
黑 龙 江 Heilongjiang	70559	14570	3721	16190	20814	8595	23	6669
上 海 Shanghai	70637	9063	683	15227	13010	12979		19675
江 苏 Jiangsu	147053	20539	4293	60600	37768	9893	54	13960
浙 江 Zhejiang	37206	5600	1485	18952	3363	2832	19	4974
安 徽 Anhui	51946	11981	5031	15852	12920	2361	90	3801
福 建 Fujian	41534	5798	3700	15958	3793	1968	243	10317
江 西 Jiangxi	60566	8027	1038	13805	19409	1169	37	17118
山 东 Shandong	95631	11868	6623	19913	29753	15547	80	11927
河 南 Henan	65971	16976	6411	12411	16361	9096	89	4716
湖 北 Hubei	56007	7966	2781	27111	9771	2219	38	6159
湖 南 Hunan	48398	9215	1291	13944	13137	2697	90	8114
广 东 Guangdong	116114	13694	18992	46297	9253	5309	39	22569
广 西 Guangxi	27145	5291	2256	5657	9587	884	37	3470
海 南 Hainan	3562	1231	356	1115	421	189	6	250
重 庆 Chongqing	39268	7568	2908	19759	5146	1088	16	2799
四 川 Sichuan	53306	12128	1823	23975	9500	1978	33	3902
贵 州 Guizhou	11845	1951	2355	3492	1935	495	7	1617
云 南 Yunnan	53151	5577	2675	8104	3868	1473	14	31454
西 藏 Tibet	81	31	2	22	5	12		9
陕 西 Shaanxi	24582	5309	1437	3812	9747	1194	22	3083
甘 肃 Gansu	18529	2087	730	5609	3299	3639	17	3165
青 海 Qinghai	3484	263	533	1157	578	104	4	849
宁 夏 Ningxia	3401	344	372	848	734	414	4	689
新 疆 Xinjiang	23744	1055	2164	16983	728	1143	2	1671

## 六、其他单位就业人员和劳动报酬

Employment and Earnings in Other Ownership Units





## 6-1 分行业就业人员和劳动报酬

(其他单位)

### EMPLOYMENT AND EARNINGS BY SECTOR

(Other Ownership Units, 2002)

项 目	Item	年末人数	# 女 性	劳动报酬	平均劳动
		(千人)		(千元)	报 酬
		Year-end	Female	Earnings	(元)
		Figures		(1 000	Average
		(1 000		yuan )	Earning
		persons)			(yuan)
<b>全 国 总 计</b>	<b>National Total</b>	<b>27003</b>	<b>10915</b>	<b>363615530</b>	<b>13486</b>
按登记注册类型分组	<b>Grouped by Registration Status</b>				
内资	Domestic Funded	19423	6958	239252401	12211
股份合作	Cooperative Units	1609	626	15388914	9498
联营	Joint-owned Units	451	161	5608024	12438
国有联营	State Joint-owned Units	166	62	2345348	14253
集体联营	Collective Joint-owned Units	71	24	744270	10406
有限责任公司	Limited Liability Corporations	10829	3687	131330701	11994
国有独资	State Funded Corporations	3172	1004	43344660	13440
股份有限公司	Share-holding Corporations Ltd	5383	2032	74965735	13815
其他	Others	1152	452	11959027	10444
港、澳、台商投资	Funded by Entrepreneurs from Hong Kong, Macao and Taiwan	3665	1924	50838844	14197
外商投资	Foreign Funded	3915	2034	73524285	19409
按企、事业分组	<b>Grouped by Enterprises Institutions</b>				
企业	Enterprises	26921	10877	362334131	13479
事业	Institutions	82	38	1281399	16076
按国民经济行业分组	<b>Grouped by Sector</b>				
农、林、牧、渔业	<b>Farming, Forestry, Animal Husbandry &amp; Fishery</b>	<b>109</b>	<b>40</b>	<b>1024955</b>	<b>9392</b>
农业	Farming	41	18	372230	9418
林业	Forestry	6	2	63925	10760
畜牧业	Animal Husbandry	45	16	406848	8991
渔业	Fishery	10	3	103280	8700
农、林、牧、渔服务业	Services	6	2	78672	12016
采掘业	<b>Mining and Quarrying</b>	<b>1616</b>	<b>375</b>	<b>20655639</b>	<b>12846</b>
制造业	<b>Manufacturing</b>	<b>16287</b>	<b>7429</b>	<b>200019636</b>	<b>12338</b>
电力、煤气及水的生产和供应业	<b>Production and Supply of Electricity, Gas and Water</b>	<b>589</b>	<b>180</b>	<b>11274157</b>	<b>19212</b>
建筑业	<b>Construction</b>	<b>2513</b>	<b>357</b>	<b>29394733</b>	<b>11291</b>
土木工程建筑业	Civil Engineering	2148	286	23865115	10702
线路、管道和设备安装业	Circuit Pipelines and Equipment Installation	243	50	3960404	15941
装修装饰业	Buildings Fitting up and Decoration	122	21	1569214	12564
地质勘查业、水利管理业	<b>Geological Prospecting and Water Conservancy</b>	<b>7</b>	<b>2</b>	<b>136282</b>	<b>18115</b>
地质勘查业	Geological Prospecting	6	1	116525	20519
水利管理业	Water Conservancy	2	...	19757	10714
交通运输、仓储及邮电通信业	<b>Transport, Storage, Post and Telecommunications</b>	<b>798</b>	<b>250</b>	<b>16607890</b>	<b>20900</b>
铁路运输业	Railway Transport	44	10	1026233	23343
公路运输业	Highway Transport	294	91	2891832	9776
管道运输业	Pipeline Transport	10	2	377494	39732
水上运输业	Water Way Transport	53	9	909700	16764
航空运输业	Air Transport	37	13	1366517	35758
交通运输辅助业	Transport Supporting & Auxiliary Services	146	43	3363692	23178
其他交通运输业	Other Transport	6	1	97929	16993
仓储业	Storage	40	12	818921	20513
邮电通信业	Post and Telecommunications	168	69	5755572	35517
批发和零售贸易、餐饮业	<b>Wholesale &amp; Retail Trade &amp; Catering Services</b>	<b>2194</b>	<b>1120</b>	<b>27182773</b>	<b>12349</b>

6-1 续表 continued

项 目	Item	年末人数	# 女性	劳动报酬	平均劳动
		(千人)		(千元)	报 酬
		Year-end	Female	Earnings	(元)
		Figures		(1 000	Average
		(1 000		yuan )	Earning
		persons)			(yuan)
食品、饮料、烟草和家庭日用品批发业	Wholesale Trade of Food, Beverages, Tobacco and Household Goods	418	189	5424671	12765
能源、材料和机械电子设备批发业	Wholesale Trade of Energy, Materials and Electronic Equipment	295	105	4284620	14430
其他批发业	Other Wholesale Trade	74	30	1147373	15286
零售业	Retail Trade	1047	600	11679995	11117
商业经纪与代理业	Commercial Brokerage and Agencies	30	12	1118962	38952
餐饮业	Catering Services	330	184	3527152	10859
金融、保险业	<b>Finance and Insurance</b>	<b>568</b>	<b>300</b>	<b>13236012</b>	<b>23772</b>
金融业	Finance	266	136	7811498	29628
保险业	Insurance	302	164	5424514	18504
房地产业	<b>Real Estate Trade</b>	<b>490</b>	<b>162</b>	<b>8531476</b>	<b>17613</b>
房地产开发与经营业	Real Estate Development and Operation	282	92	5161629	18362
房地产管理业	Real Estate Management	195	64	3056147	16152
房地产代理与经纪业	Real Estate Brokerages and Agencies	14	6	313700	22281
社会服务业	<b>Social Services</b>	<b>1407</b>	<b>546</b>	<b>26189229</b>	<b>18947</b>
公共设施服务业	Public Facilities Services	346	87	4647366	13887
居民服务业	Resident Services	67	30	801197	11257
旅馆业	Hotels	404	212	5633014	13786
租赁服务业	Leasing Services	16	6	234147	14028
旅游业	Tourism	53	26	742023	14103
娱乐服务业	Recreational Services	49	23	612696	12585
信息、咨询服务业	Information and Consultancy Services	143	57	4367344	31706
计算机应用服务业	Computer Application Services	178	53	7377930	41774
其他社会服务业	Other Social Services	152	52	1773512	13091
卫生、体育和社会福利业	<b>Health Care, Sporting and Social Welfare</b>	<b>30</b>	<b>16</b>	<b>469676</b>	<b>16114</b>
卫生	Health Care	21	12	322560	15811
体育	Sports	7	3	121542	19299
社会福利保障业	Social Welfare	3	1	25574	10447
教育、文化艺术和广播电影电视业	<b>Education, Culture and Arts, Radio, Film and Television</b>	<b>96</b>	<b>43</b>	<b>1666950</b>	<b>17854</b>
教育	Education	60	29	968886	16794
# 普通高等学校	Regular Institution of Higher Education	6	3	77768	13850
普通中学	Regular Secondary Schools	22	11	410935	19432
小学校	Primary Schools	7	3	93432	14483
文化艺术业	Culture and Arts	21	8	409995	19386
广播电影电视业	Radio, Film and Television	14	5	288069	19834
科学研究和综合技术服务业	<b>Scientific Research and Polytechnical Services</b>	<b>188</b>	<b>58</b>	<b>3880226</b>	<b>20879</b>
科学研究业	Scientific Research	8	3	183349	22588
自然科学研究	Natural Science Research	7	2	162382	24301
社会科学研究	Social Science Research	...	...	3630	20167
其他科学研究	Other Science Research	1	...	17337	13814
综合技术服务业	Polytechnical Services	180	55	3696877	20801
# 气象	Meteorology	...	...	5952	25991
测绘	Surveying and Mapping	1	...	23283	19419
技术监督	Technological Supervision	10	2	176498	18651
海洋环境	Oceanic Environment	...	...	148	18500
环境保护	Environmental Protection	3	1	58148	19065
技术推广和科技交流服务业	Technology Application & Dissemination as Well as Science & Technology Exchange Services	38	11	973885	26111
工程设计业	Engineering Design	25	8	603857	24716
其他综合技术服务业	Other Polytechnical Services	98	31	1800692	18398
其他行业	<b>Others</b>	<b>110</b>	<b>39</b>	<b>3345896</b>	<b>31279</b>
# 企业管理机构	Enterprise Management Organizations	83	31	2699096	32914

## 6-2 分行业在岗职工人数和工资

(其他单位)

### ON-POST STAFF AND WORKERS AND WAGES BY SECTOR

(Other Ownership Units, 2002)

项 目	Item	年末人数 (千人) Year-end Figures (1 000 persons)	工资总额 (千元) Total Wages (1 000 yuan)	平均人数 (千人) Average Figures (1 000 persons)	平均工资 (元) Average Wage (yuan)
全 国 总 计	<b>National Total</b>	<b>25629</b>	<b>338438800</b>	<b>25616</b>	<b>13212</b>
按登记注册类型分组	<b>Grouped by Registration Status</b>				
内资	Domestic Funded	18424	227274290	18607	12215
股份合作	Cooperative Units	1538	14740301	1554	9484
联营	Joint-owned Units	433	5387539	433	12451
国有联营	State Joint-owned Units	160	2260679	158	14294
集体联营	Collective Joint-owned Units	69	715964	69	10341
有限责任公司	Limited Liability Corporations	10343	125522942	10463	11997
国有独资	State Funded Corporations	3096	42503609	3150	13494
股份有限公司	Share-holding Corporations Ltd	5096	71277601	5146	13850
其他	Others	1013	10345907	1010	10242
港、澳、台商投资	Funded by Entrepreneurs from Hong Kong, Macao and Taiwan	3529	47407437	3446	13756
外商投资	Foreign Funded	3676	63757073	3564	17892
按企、事业分组	<b>Grouped by Enterprises Institutions</b>				
企业	Enterprises	25561	337414125	25551	13206
事业	Institutions	68	1024675	66	15568
按国民经济行业分组	<b>Grouped by Sector</b>				
农、林、牧、渔业	<b>Farming, Forestry, Animal Husbandry &amp; Fishery</b>	<b>93</b>	<b>896787</b>	<b>94</b>	<b>9553</b>
农业	Farming	37	347714	37	9477
林业	Forestry	6	58521	6	10476
畜牧业	Animal Husbandry	34	321684	34	9482
渔业	Fishery	10	101467	12	8627
农、林、牧、渔服务业	Services	6	67401	6	11406
采掘业	<b>Mining and Quarrying</b>	<b>1598</b>	<b>20468074</b>	<b>1590</b>	<b>12870</b>
制造业	<b>Manufacturing</b>	<b>15820</b>	<b>189586642</b>	<b>15763</b>	<b>12027</b>
电力、煤气及水的生产和供应业	<b>Production and Supply of Electricity, Gas and Water</b>	<b>581</b>	<b>11157418</b>	<b>579</b>	<b>19271</b>
建筑业	<b>Construction</b>	<b>2360</b>	<b>27611065</b>	<b>2431</b>	<b>11358</b>
土木工程建筑业	Civil Engineering	2020	22445261	2087	10754
线路、管道和设备安装业	Circuit Pipelines and Equipment Installation	229	3780220	233	16227
装修装饰业	Buildings Fitting up and Decoration	111	1385584	111	12489
地质勘查业、水利管理业	<b>Geological Prospecting and Water Conservancy</b>	<b>7</b>	<b>129649</b>	<b>7</b>	<b>18553</b>
地质勘查业	Geological Prospecting	5	111016	5	21034
水利管理业	Water Conservancy	2	18633	2	10896
交通运输、仓储及邮电	<b>Transport, Storage, Post and</b>				
通信业	<b>Telecommunications</b>	<b>763</b>	<b>15869664</b>	<b>761</b>	<b>20864</b>
铁路运输业	Railway Transport	43	1014086	43	23510
公路运输业	Highway Transport	284	2770530	286	9688
管道运输业	Pipeline Transport	10	376778	9	39678
水上运输业	Water Way Transport	53	864083	54	16122
航空运输业	Air Transport	37	1347895	38	35747
交通运输辅助业	Transport Supporting & Auxiliary Services	141	3205454	140	22952
其他交通运输业	Other Transport	6	90062	6	16114
仓储业	Storage	35	716815	36	19891
邮电通信业	Post and Telecommunications	154	5483961	149	36703
批发和零售贸易、餐饮业	<b>Wholesale &amp; Retail Trade &amp; Catering Services</b>	<b>2010</b>	<b>24731608</b>	<b>2027</b>	<b>12202</b>

6-2 续表 continued

项 目	Item	年末人数 (千人) Year-end Figures (1 000 persons)	工资总额 (千元) Total Wages (1 000 yuan)	平均人数 (千人) Average Figures (1 000 persons)	平均工资 (元) Average Wage (yuan)
食品、饮料、烟草和家庭日用品批发业	Wholesale Trade of Food, Beverages, Tobacco and Household Goods	395	5134511	402	12768
能源、材料和机械电子设备批发业	Wholesale Trade of Energy, Materials and Electronic Equipment	271	3899417	273	14286
其他批发业	Other Wholesale Trade	70	1061776	71	14989
零售业	Retail Trade	958	10710684	967	11071
商业经纪与代理业	Commercial Brokerage and Agencies	26	831917	25	33112
餐饮业	Catering Services	290	3093303	288	10730
金融、保险业	<b>Finance and Insurance</b>	<b>383</b>	<b>10447164</b>	<b>376</b>	<b>27788</b>
金融业	Finance	256	7391957	254	29069
保险业	Insurance	127	3055207	122	25111
房地产业	<b>Real Estate Trade</b>	<b>422</b>	<b>7352211</b>	<b>417</b>	<b>17630</b>
房地产开发与经营业	Real Estate Development and Operation	251	4493461	250	17953
房地产管理业	Real Estate Management	160	2615677	156	16811
房地产代理与经纪业	Real Estate Brokerages and Agencies	11	243073	11	21837
社会服务业	<b>Social Services</b>	<b>1228</b>	<b>22496299</b>	<b>1215</b>	<b>18518</b>
公共设施服务业	Public Facilities Services	302	4178048	295	14163
居民服务业	Resident Services	57	683038	62	11060
旅馆业	Hotels	379	5015709	383	13087
租赁服务业	Leasing Services	15	212624	15	13759
旅游业	Tourism	50	700753	50	14059
娱乐服务业	Recreational Services	44	507504	44	11665
信息、咨询服务业	Information and Consultancy Services	114	3345993	109	30596
计算机应用服务业	Computer Application Services	153	6326849	152	41751
其他社会服务业	Other Social Services	115	1525781	105	14515
卫生、体育和社会福利业	<b>Health Care, Sporting and Social Welfare</b>	<b>27</b>	<b>380276</b>	<b>26</b>	<b>14548</b>
卫生	Health Care	19	260001	19	14012
体育	Sports	6	101523	6	17213
社会福利保障业	Social Welfare	2	18752	2	11129
教育、文化艺术和广播电影电视业	<b>Education, Culture and Arts, Radio, Film and Television</b>	<b>79</b>	<b>1309292</b>	<b>77</b>	<b>17008</b>
教育	Education	47	682139	45	15185
# 普通高等学校	Regular Institution of Higher Education	4	58391	4	14173
普通中学	Regular Secondary Schools	18	286365	17	16622
小学校	Primary Schools	6	63911	6	11591
文化艺术业	Culture and Arts	19	363796	19	18932
广播电影电视业	Radio, Film and Television	13	263357	13	20503
科学研究和综合技术服务业	<b>Scientific Research and Polytechnical Services</b>	<b>156</b>	<b>3237707</b>	<b>154</b>	<b>21017</b>
科学研究业	Scientific Research	7	158144	7	22242
自然科学研究	Natural Science Research	6	140216	6	23981
社会科学研究	Social Science Research	...	2251	...	18758
其他科学研究	Other Science Research	1	15677	1	13716
综合技术服务业	Polytechnical Services	148	3079563	147	20958
# 气象	Meteorology	...	5818	...	26566
测绘	Surveying and Mapping	1	20570	1	20447
技术监督	Technological Supervision	6	122829	6	21047
海洋环境	Oceanic Environment	...	77	...	25667
环境保护	Environmental Protection	2	43645	2	18684
技术推广和科技交流服务业	Technology Application & Dissemination as Well as Science & Technology Exchange Services	30	822112	30	27738
工程设计业	Engineering Design	21	517004	20	25448
其他综合技术服务业	Other Polytechnical Services	84	1499224	84	17933
其他行业	<b>Others</b>	<b>102</b>	<b>2764944</b>	<b>100</b>	<b>27741</b>
# 企业管理机构	Enterprise Management Organizations	77	2197678	76	28761

### 6-3 分地区分行业就业人员和劳动报酬

(其他单位)

#### EMPLOYMENT AND EARNINGS BY SECTOR AND REGION

(Other Ownership Units, 2002)

地 区 Region	总 计				内 资			
	Total				Domestic Funded			
	年末人数 (人) Year-end Figures (person)	# 女 性 Female	劳动报酬 (千元) Earnings (1 000 yuan)	平均劳动 报酬 (元) Average Earning (yuan)	年末人数 (人) Year-end Figures (person)	# 女 性 Female	劳动报酬 (千元) Earnings (1 000 yuan)	平均劳动 报酬 (元) Average Earning (yuan)
全 国 National	27002949	10915443	363615530	13486	19423075	6958087	239252401	12211
北 京 Beijing	2188323	703466	47735729	22027	1726736	512754	30418375	17789
天 津 Tianjin	735105	311299	12704706	17261	323083	111190	5478521	15967
河 北 Hebei	759630	289305	7501182	9510	612169	222869	5938926	9211
山 西 Shanxi	558069	176074	5455074	9632	528977	166481	5190194	9673
内 蒙 古 Inner Mongolia	518189	194107	4739721	8759	480520	170488	4463635	8861
辽 宁 Liaoning	1224998	473011	15611651	12322	884741	298023	10734672	11536
吉 林 Jilin	512477	198275	5601564	10782	423932	158261	4307225	9964
黑 龙 江 Heilongjiang	930852	334612	12116371	12918	865118	304958	11366342	13026
上 海 Shanghai	1514632	605872	34948015	23657	732565	261856	14419832	19998
江 苏 Jiangsu	2039247	892641	26396410	12852	1398670	567161	16860675	11732
浙 江 Zhejiang	1533562	582363	22943870	15243	1193874	406163	17746918	15132
安 徽 Anhui	816807	268611	7890680	9465	752308	238249	7236651	9399
福 建 Fujian	1432648	770526	16605437	12300	381879	144078	4633951	12700
江 西 Jiangxi	331356	131899	3093512	9424	273846	103876	2623750	9537
山 东 Shandong	1935385	944307	18760420	9826	1294269	533578	12017636	9355
河 南 Henan	1562954	563111	14331094	9302	1431285	505312	12992322	9211
湖 北 Hubei	1008946	454064	8437852	8171	892988	398938	7211398	7864
湖 南 Hunan	500676	190499	5308586	10683	440860	164873	4621836	10569
广 东 Guangdong	2855126	1394218	50453854	17899	1107930	404175	22509586	20346
广 西 Guangxi	447940	171121	4899713	11131	370354	135484	4017942	11082
海 南 Hainan	104564	44686	1220150	11498	71530	28736	850085	11884
重 庆 Chongqing	523316	164374	5384716	10407	471520	145653	4691155	10051
四 川 Sichuan	1050899	360224	9671037	9227	978361	329596	8807131	9033
贵 州 Guizhou	281405	96019	2720062	9655	261702	88329	2528819	9650
云 南 Yunnan	380096	141398	4365535	11418	346329	127758	3958501	11308
西 藏 Tibet	6438	1900	82226	12969	6438	1900	82226	12969
陕 西 Shaanxi	444581	163789	4744873	10743	413666	152387	4249432	10335
甘 肃 Gansu	172982	63330	1742010	9410	153700	56257	1485838	8998
青 海 Qinghai	50332	18078	497332	9597	49412	17911	485312	9528
宁 夏 Ningxia	133570	42361	1417206	10378	123600	39132	1293753	10218
新 疆 Xinjiang	447844	169903	6234942	12636	430713	161661	6029762	12715

6-3 续表 1 continued

地 区 Region	股份合作 Cooperative Units				联 营 Joint-owned Units			
	年末人数 (人) Year-end Figures (person)	# 女 性 Female	劳动报酬 (千元) Earnings (1 000 yuan)	平均劳动 报酬 (元) Average Earning (yuan)	年末人数 (人) Year-end Figures (person)	# 女 性 Female	劳动报酬 (千元) Earnings (1 000 yuan)	平均劳动 报酬 (元) Average Earning (yuan)
	<b>全 国 National</b>	<b>1608935</b>	<b>625968</b>	<b>15388914</b>	<b>9498</b>	<b>450698</b>	<b>161142</b>	<b>5608024</b>
北 京 Beijing	146945	49658	1950777	12867	41420	10214	627943	15286
天 津 Tianjin	12462	4867	190745	14959	7353	2562	119239	15465
河 北 Hebei	66261	25390	489324	7064	3659	1337	40877	10399
山 西 Shanxi	29898	11365	177348	5986	2987	659	21459	7369
内 蒙 古 Inner Mongolia	19396	6832	120765	5426	4227	1811	29978	7580
辽 宁 Liaoning	61969	27778	530330	8123	6340	2693	58537	9102
吉 林 Jilin	25980	11919	194910	7681	2484	1071	15480	6480
黑 龙 江 Heilongjiang	83301	32041	854338	10544	12710	4982	123432	9657
上 海 Shanghai	47064	19018	703066	14620	24054	9574	417620	17256
江 苏 Jiangsu	140749	55229	1307448	8865	35948	14459	384557	10217
浙 江 Zhejiang	163599	66063	1978043	12508	19656	7020	302190	15607
安 徽 Anhui	47335	19611	263141	5565	10127	3189	82581	8086
福 建 Fujian	41586	11249	405189	10887	40848	14487	511270	12900
江 西 Jiangxi	32084	8772	194951	6199	2429	1091	20546	8318
山 东 Shandong	122496	52550	865696	7055	19906	8782	223137	10888
河 南 Henan	74775	27195	517218	7208	17670	5644	112388	6370
湖 北 Hubei	40087	16354	268859	6564	15414	5728	135557	8907
湖 南 Hunan	35754	14985	312708	8944	8390	2172	64708	8027
广 东 Guangdong	131128	59390	1580689	11957	61051	23586	1223771	20062
广 西 Guangxi	20540	8270	141065	6828	8806	3762	128737	14728
海 南 Hainan	3752	1884	50816	13511	10577	4555	110902	10600
重 庆 Chongqing	40596	13679	353125	8805	49293	16338	446217	9153
四 川 Sichuan	61628	20273	488537	7910	17906	6321	156903	9052
贵 州 Guizhou	15389	5045	117244	7696	4873	1450	32000	5950
云 南 Yunnan	38885	15415	343242	8369	3687	1267	47971	13325
西 藏 Tibet	353	70	3025	8569	1327	361	10426	7775
陕 西 Shaanxi	29805	9652	200173	6707	6244	1917	60551	9466
甘 肃 Gansu	46606	20154	518029	10611	5067	2167	34905	6527
青 海 Qinghai	8803	3933	83443	9438	117	21	2149	18368
宁 夏 Ningxia	11955	4464	103454	8372	1838	367	19481	8961
新 疆 Xinjiang	7754	2863	81216	10029	4290	1555	42512	10381

6-3 续表 2 continued

地 区 Region	国有联营				集体联营			
	State Joint-owned Units				Collective Joint-owned Units			
	年末人数 (人) Year-end Figures (person)	# 女 性 Female	劳动报酬 (千元) Earnings (1 000 yuan)	平均劳动 报酬 (元) Average Earning (yuan)	年末人数 (人) Year-end Figures (person)	# 女 性 Female	劳动报酬 (千元) Earnings (1 000 yuan)	平均劳动 报酬 (元) Average Earning (yuan)
<b>全 国 National</b>	<b>165658</b>	<b>61970</b>	<b>2345348</b>	<b>14253</b>	<b>70830</b>	<b>23948</b>	<b>744270</b>	<b>10406</b>
北 京 Beijing	9465	2843	166123	17631	3984	1470	59515	12924
天 津 Tianjin	2827	1061	51897	18555	551	217	5024	8955
河 北 Hebei	2837	1088	34168	11382	348	135	3056	8657
山 西 Shanxi	1454	368	10762	7443	18	14	31	1722
内 蒙 古 Inner Mongolia	3221	1577	23041	7931	490	92	4342	8431
辽 宁 Liaoning	3087	1605	28903	9258	682	459	4468	6759
吉 林 Jilin	821	379	6402	8616	705	439	4029	5619
黑 龙 江 Heilongjiang	2228	1418	16282	7344	228	66	1539	6750
上 海 Shanghai	9469	2667	192392	19769	3208	1266	41464	12762
江 苏 Jiangsu	5633	2167	66093	11269	2848	871	24855	8271
浙 江 Zhejiang	5563	2134	106081	20475	3465	1343	56312	16256
安 徽 Anhui	5292	1938	46255	8641	395	78	2108	5337
福 建 Fujian	17628	6256	248409	14828	9926	2035	96322	9728
江 西 Jiangxi	1979	826	17134	8601	10	2	70	7000
山 东 Shandong	9988	3930	113298	11342	1486	488	11967	9011
河 南 Henan	7297	2784	38583	5303	2313	429	10371	4527
湖 北 Hubei	8086	3382	70266	8830	4264	1174	37832	8889
湖 南 Hunan	2158	975	15140	7175	274	122	1258	4558
广 东 Guangdong	34048	13325	772295	22786	8629	3576	137616	15746
广 西 Guangxi	3190	1272	29719	9504	1139	689	6909	6618
海 南 Hainan	2886	992	32967	11475	732	342	4068	5697
重 庆 Chongqing	12366	4370	116248	9372	19676	6873	186060	9442
四 川 Sichuan	2129	970	24144	11319	1434	574	9726	6849
贵 州 Guizhou	2254	687	14290	5818	954	273	5076	5310
云 南 Yunnan	1996	552	27293	13833	155	56	725	4833
西 藏 Tibet	157	36	1295	7754	181	55	2851	15751
陕 西 Shaanxi	4134	1113	37092	8944	1155	413	13814	11898
甘 肃 Gansu	1238	527	10529	8595	818	149	5838	6820
青 海 Qinghai	117	21	2149	18368				
宁 夏 Ningxia	447	170	3841	9484	421	111	4160	9811
新 疆 Xinjiang	1663	537	22257	12582	341	137	2864	8499



6-3 续表 3 continued

地 区 Region	有限责任公司 Limited Liability Corporations				国有独资 State Funded Corporations			
	年末人数 (人) Year-end Figures (person)	# 女 性 Female	劳动报酬 (千元) Earnings (1 000 yuan)	平均劳动 报酬 (元) Average Earning (yuan)	年末人数 (人) Year-end Figures (person)	# 女 性 Female	劳动报酬 (千元) Earnings (1 000 yuan)	平均劳动 报酬 (元) Average Earning (yuan)
	<b>全 国 National</b>	<b>10828731</b>	<b>3686670</b>	<b>131330701</b>	<b>11994</b>	<b>3172060</b>	<b>1003584</b>	<b>43344660</b>
北 京 Beijing	850011	241283	16412343	19308	144053	37423	3494082	23424
天 津 Tianjin	224974	73616	3543534	15604	122722	36562	2055585	16352
河 北 Hebei	338642	110330	3537788	9855	112471	35592	1519233	13234
山 西 Shanxi	377601	114049	3838577	9930	232783	64127	2894946	12066
内 蒙 古 Inner Mongolia	343822	121801	3139051	8771	136134	47290	1556265	11553
辽 宁 Liaoning	559393	171790	6573692	11125	176395	54615	2414982	12570
吉 林 Jilin	177906	61812	1625759	8743	48652	17533	487073	10069
黑 龙 江 Heilongjiang	289918	90651	2537265	8771	117925	29142	988528	9148
上 海 Shanghai	358761	131867	6771961	18919	49836	14551	1214876	23716
江 苏 Jiangsu	705782	279094	8694330	11999	198191	67990	3146157	15577
浙 江 Zhejiang	772561	254320	10995610	14431	87611	32433	1541099	17604
安 徽 Anhui	466624	139984	4466818	9096	241237	53805	2888491	10910
福 建 Fujian	177918	69046	2039044	12107	25663	10061	389699	14836
江 西 Jiangxi	149779	57121	1504031	10167	66931	24312	686085	9742
山 东 Shandong	710433	280031	6799893	9668	142906	41948	1965823	13849
河 南 Henan	990841	333296	8915850	9148	422933	141180	4447844	10556
湖 北 Hubei	301115	116733	2716697	8641	70724	26537	756633	10552
湖 南 Hunan	226877	82846	2228278	10034	65293	23571	686751	10943
广 东 Guangdong	591021	204140	12542939	21372	168536	55310	3921002	23822
广 西 Guangxi	231397	77374	2548949	11318	102797	26704	1223474	12338
海 南 Hainan	34066	13151	367025	10813	1951	713	44923	22239
重 庆 Chongqing	263105	73912	2356540	9097	36204	15355	375642	10078
四 川 Sichuan	561244	184776	4745213	8543	67588	25663	599393	8818
贵 州 Guizhou	187158	64590	1825242	9716	123166	40029	1287487	10209
云 南 Yunnan	188241	68730	2094265	11061	41656	16677	609719	13940
西 藏 Tibet	1660	495	25996	15736	1064	353	18105	17080
陕 西 Shaanxi	246501	92704	2496420	10123	73366	32579	807427	11030
甘 肃 Gansu	52109	16071	428014	7544	4321	1628	53174	8496
青 海 Qinghai	25651	9303	244162	9334	4552	1308	51361	11343
宁 夏 Ningxia	90102	27033	979002	10575	14179	4363	156675	10782
新 疆 Xinjiang	333518	124721	4336413	11554	70220	24230	1062126	14783

6-3 续表 4 continued

地 区 Region	股份有限公司 Share-holding Corporations Ltd				其 他 Others			
	年末人数 (人) Year-end Figures (person)	# 女 性 Female	劳动报酬 (千元) Earnings (1 000 yuan)	平均劳动 报酬 (元) Average Earning (yuan)	年末人数 (人) Year-end Figures (person)	# 女 性 Female	劳动报酬 (千元) Earnings (1 000 yuan)	平均劳动 报酬 (元) Average Earning (yuan)
	<b>全 国 National</b>	<b>5382816</b>	<b>2032009</b>	<b>74965735</b>	<b>13815</b>	<b>1151895</b>	<b>452298</b>	<b>11959027</b>
北 京 Beijing	270747	77105	5620219	21549	417613	134494	5807093	14287
天 津 Tianjin	77608	30023	1619927	17111	686	122	5076	5590
河 北 Hebei	186628	78888	1732425	9169	16979	6924	138512	5869
山 西 Shanxi	112832	38870	1128174	10105	5659	1538	24636	4238
内 蒙 古 Inner Mongolia	111377	39674	1166006	9876	1698	370	7835	4918
辽 宁 Liaoning	230872	86065	3320488	13812	26167	9697	251625	9155
吉 林 Jilin	205552	79284	2376854	11502	12010	4175	94222	7916
黑 龙 江 Heilongjiang	353020	128988	6551575	18289	126169	48296	1299732	9899
上 海 Shanghai	280871	96110	6322227	22898	21815	5287	204958	13907
江 苏 Jiangsu	437990	185285	5780941	12892	78201	33094	693399	8774
浙 江 Zhejiang	230957	74879	4303797	19003	7101	3881	167278	24163
安 徽 Anhui	195724	65110	2285793	11600	32498	10355	138318	5689
福 建 Fujian	90257	34234	1388344	15263	31270	15062	290104	10131
江 西 Jiangxi	60459	23158	694350	11373	29095	13734	209872	6515
山 东 Shandong	407583	174494	3890351	9588	33851	17721	238559	7384
河 南 Henan	339874	136888	3392208	10003	8125	2289	54658	7507
湖 北 Hubei	325111	148467	2720953	8172	211261	111656	1369332	6413
湖 南 Hunan	162727	62900	1901148	11505	7112	1970	114994	16551
广 东 Guangdong	312859	111773	6995660	22264	11871	5286	166527	13860
广 西 Guangxi	100282	41605	1099009	11119	9329	4473	100182	10997
海 南 Hainan	22450	8880	314410	13862	685	266	6932	10135
重 庆 Chongqing	115017	40676	1510719	13101	3509	1048	24554	6989
四 川 Sichuan	326797	114610	3306491	10037	10786	3616	109987	9937
贵 州 Guizhou	53107	16815	545186	10416	1175	429	9147	7498
云 南 Yunnan	104670	38081	1363396	13060	10846	4265	109627	9360
西 藏 Tibet	3098	974	42779	14288				
陕 西 Shaanxi	129752	47540	1485500	11699	1364	574	6788	5021
甘 肃 Gansu	22389	9757	255924	11394	27529	8108	248966	7836
青 海 Qinghai	14482	4603	154251	9932	359	51	1307	4522
宁 夏 Ningxia	19663	7250	191537	9841	42	18	279	6643
新 疆 Xinjiang	78061	29023	1505093	18964	7090	3499	64528	8814

6-3 续表 5 continued

地 区 Region	港、澳、台商投资 Funded by Entrepreneurs from Hong Kong, Macao and Taiwan				外商投资 Foreign Funded			
	年末人数 (人) Year-end Figures (person)	# 女 性 Female	劳动报酬 (千元) Earnings (1 000 yuan)	平均劳动 报酬 (元) Average Earning (yuan)	年末人数 (人) Year-end Figures (person)	# 女 性 Female	劳动报酬 (千元) Earnings (1 000 yuan)	平均劳动 报酬 (元) Average Earning (yuan)
	<b>全 国 National</b>	<b>3665308</b>	<b>1923693</b>	<b>50838844</b>	<b>14197</b>	<b>3914566</b>	<b>2033663</b>	<b>73524285</b>
北 京 Beijing	169732	71564	4873420	28466	291855	119148	12443934	43514
天 津 Tianjin	115245	50029	1786416	16174	296777	150080	5439769	19259
河 北 Hebei	57290	24430	609428	10725	90171	42006	952828	10924
山 西 Shanxi	16359	5450	134026	7815	12733	4143	130854	10370
内 蒙 古 Inner Mongolia	17538	11182	117331	6869	20131	12437	158755	7824
辽 宁 Liaoning	92369	36073	1240506	13149	247888	138915	3636473	15018
吉 林 Jilin	24395	9347	245266	10141	64150	30667	1049073	16634
黑 龙 江 Heilongjiang	32878	14568	370228	11385	32856	15086	379801	11570
上 海 Shanghai	272488	117043	5348897	20134	509579	226973	15179286	30945
江 苏 Jiangsu	263865	140484	3268584	12925	376712	184996	6267151	17227
浙 江 Zhejiang	179446	97233	2768912	15654	160242	78967	2428040	15613
安 徽 Anhui	21362	11650	176791	8210	43137	18712	477238	11308
福 建 Fujian	681045	417717	7435863	11679	369724	208731	4535623	13017
江 西 Jiangxi	38043	19481	276125	7934	19467	8542	193637	10553
山 东 Shandong	139825	67561	1376693	9874	501291	343168	5366091	11056
河 南 Henan	79544	36548	819550	10482	52125	21251	519222	9992
湖 北 Hubei	59556	32351	500581	8565	56402	22775	725873	12696
湖 南 Hunan	31965	14791	358084	11109	27851	10835	328666	12001
广 东 Guangdong	1205919	673657	17363247	14603	541277	316386	10581021	20212
广 西 Guangxi	39250	19252	317512	7955	38336	16385	564259	14960
海 南 Hainan	19667	8754	195518	9060	13367	7196	174547	13424
重 庆 Chongqing	22472	8440	271722	12293	29324	10281	421839	14752
四 川 Sichuan	26868	11519	322594	12000	45670	19109	541312	11704
贵 州 Guizhou	9838	4132	92196	9564	9865	3558	99047	9867
云 南 Yunnan	18137	7369	212046	11924	15630	6271	194988	13432
西 藏 Tibet								
陕 西 Shaanxi	11124	4562	134167	11972	19791	6840	361274	18743
甘 肃 Gansu	5524	1901	63893	10127	13758	5172	192279	14053
青 海 Qinghai	920	167	12020	13551				
宁 夏 Ningxia	2026	945	16511	8377	7944	2284	106942	13406
新 疆 Xinjiang	10618	5493	130717	10041	6513	2749	74463	11979

6-3 续表 6 continued

地 区 Region	企 业 Enterprises				非农企业 Nonagricultural Enterprises			
	年末人数 (人) Year-end Figures (person)	# 女 性 Female	劳动报酬 (千元) Earnings (1 000 yuan)	平均劳动 报酬 (元) Average Earning (yuan)	年末人数 (人) Year-end Figures (person)	# 女 性 Female	劳动报酬 (千元) Earnings (1 000 yuan)	平均劳动 报酬 (元) Average Earning (yuan)
	<b>全 国 National</b>	<b>26920511</b>	<b>10877288</b>	<b>362334131</b>	<b>13479</b>	<b>26811554</b>	<b>10837297</b>	<b>361309176</b>
北 京 Beijing	2171884	696881	47370665	22013	2158337	691887	47210344	22084
天 津 Tianjin	735105	311299	12704706	17261	733915	311004	12681701	17260
河 北 Hebei	759282	289109	7498288	9510	758641	288965	7492677	9511
山 西 Shanxi	557782	175910	5452849	9633	557460	175783	5450324	9634
内 蒙 古 Inner Mongolia	518150	194093	4739212	8758	508536	190983	4689869	8821
辽 宁 Liaoning	1223993	472442	15601306	12324	1221729	471777	15569000	12329
吉 林 Jilin	511518	197818	5589612	10777	510910	197607	5586408	10782
黑 龙 江 Heilongjiang	930770	334601	12115459	12918	914591	328715	12009612	13039
上 海 Shanghai	1511605	604294	34834981	23628	1502117	600311	34685476	23666
江 苏 Jiangsu	2033244	889904	26326934	12855	2028928	888184	26286244	12864
浙 江 Zhejiang	1521594	576208	22737288	15220	1519775	575593	22717414	15224
安 徽 Anhui	813876	267334	7857917	9459	809884	266086	7831480	9472
福 建 Fujian	1428910	768822	16546861	12290	1423917	766461	16504636	12301
江 西 Jiangxi	331167	131837	3092023	9425	330596	131635	3088088	9428
山 东 Shandong	1932388	943258	18720211	9820	1928681	942219	18687128	9822
河 南 Henan	1554190	558889	14245454	9298	1550374	557441	14227001	9307
湖 北 Hubei	1004527	452283	8398948	8168	1001394	450985	8381717	8177
湖 南 Hunan	497762	189152	5276995	10682	496831	188475	5270383	10688
广 东 Guangdong	2850572	1391547	50378925	17900	2841028	1388170	50230548	17908
广 西 Guangxi	445649	169772	4864081	11107	441006	167775	4836239	11154
海 南 Hainan	103275	43960	1202070	11465	100781	43215	1182797	11551
重 庆 Chongqing	523179	164278	5382990	10406	523057	164246	5381099	10405
四 川 Sichuan	1047243	358583	9634161	9222	1045185	357964	9618579	9225
贵 州 Guizhou	280476	95734	2711657	9657	280245	95673	2710314	9659
云 南 Yunnan	379854	141313	4363022	11418	376152	139833	4329833	11442
西 藏 Tibet	6438	1900	82226	12969	6059	1656	80026	13425
陕 西 Shaanxi	443252	163462	4735559	10754	441949	163069	4725301	10762
甘 肃 Gansu	172887	63306	1741108	9410	172834	63292	1740385	9409
青 海 Qinghai	50189	18015	495086	9579	50172	18008	494986	9580
宁 夏 Ningxia	133570	42361	1417206	10378	133570	42361	1417206	10378
新 疆 Xinjiang	446180	168923	6216331	12640	442900	167924	6192361	12675

6-3 续表 7 continued

地 区 Region	事 业 Institutions				农、林、牧、渔业 Farming, Forestry, Animal Husbandry and Fishery			
	年末人数 (人) Year-end Figures (person)	# 女 性 Female	劳动报酬 (千元) Earnings (1 000 yuan)	平均劳动 报酬 (元) Average Earning (yuan)	年末人数 (人) Year-end Figures (person)	# 女 性 Female	劳动报酬 (千元) Earnings (1 000 yuan)	平均劳动 报酬 (元) Average Earning (yuan)
	<b>全 国 National</b>	<b>82438</b>	<b>38155</b>	<b>1281399</b>	<b>16076</b>	<b>108957</b>	<b>39991</b>	<b>1024955</b>
北 京 Beijing	16439	6585	365064	23959	13547	4994	160321	11327
天 津 Tianjin					1190	295	23005	17737
河 北 Hebei	348	196	2894	8084	641	144	5611	9305
山 西 Shanxi	287	164	2225	7780	322	127	2525	8067
内 蒙 古 Inner Mongolia	39	14	509	13395	9614	3110	49343	5239
辽 宁 Liaoning	1005	569	10345	10053	2264	665	32306	10394
吉 林 Jilin	959	457	11952	14012	608	211	3204	5825
黑 龙 江 Heilongjiang	82	11	912	11122	16179	5886	105847	6281
上 海 Shanghai	3027	1578	113034	38304	9488	3983	149505	17258
江 苏 Jiangsu	6003	2737	69476	11698	4316	1720	40690	8894
浙 江 Zhejiang	11968	6155	206582	18195	1819	615	19874	11936
安 徽 Anhui	2931	1277	32763	11050	3992	1248	26437	6706
福 建 Fujian	3738	1704	58576	16199	4993	2361	42225	9061
江 西 Jiangxi	189	62	1489	7920	571	202	3935	7220
山 东 Shandong	2997	1049	40209	13363	3707	1039	33083	8562
河 南 Henan	8764	4222	85640	10058	3816	1448	18453	5219
湖 北 Hubei	4419	1781	38904	8729	3133	1298	17231	5503
湖 南 Hunan	2914	1347	31591	10961	931	677	6612	7195
广 东 Guangdong	4554	2671	74929	16819	9544	3377	148377	15650
广 西 Guangxi	2291	1349	35632	15836	4643	1997	27842	6367
海 南 Hainan	1289	726	18080	14259	2494	745	19273	7863
重 庆 Chongqing	137	96	1726	12599	122	32	1891	16025
四 川 Sichuan	3656	1641	36876	10615	2058	619	15582	7638
贵 州 Guizhou	929	285	8405	9216	231	61	1343	6305
云 南 Yunnan	242	85	2513	10257	3702	1480	33189	8953
西 藏 Tibet					379	244	2200	5805
陕 西 Shaanxi	1329	327	9314	7029	1303	393	10258	8141
甘 肃 Gansu	95	24	902	9596	53	14	723	13642
青 海 Qinghai	143	63	2246	16275	17	7	100	6667
宁 夏 Ningxia								
新 疆 Xinjiang	1664	980	18611	11259	3280	999	23970	7375

6-3 续表 8 continued

地 区 Region	采掘业				制造业			
	Mining and Quarrying				Manufacturing			
	年末人数 (人) Year-end Figures (person)	# 女 性 Female	劳动报酬 (千元) Earnings (1 000 yuan)	平均劳动 报酬 (元) Average Earning (yuan)	年末人数 (人) Year-end Figures (person)	# 女 性 Female	劳动报酬 (千元) Earnings (1 000 yuan)	平均劳动 报酬 (元) Average Earning (yuan)
<b>全 国 National</b>	<b>1616161</b>	<b>375007</b>	<b>20655639</b>	<b>12846</b>	<b>16287016</b>	<b>7428934</b>	<b>200019636</b>	<b>12338</b>
北 京 Beijing	23379	4378	447768	19075	736305	266891	14398632	19511
天 津 Tianjin	66294	20567	1164623	17196	473851	218785	7944711	16814
河 北 Hebei	48006	12972	784692	16499	477768	192637	4391152	9106
山 西 Shanxi	119042	21193	1298275	10976	324167	108299	3244132	9793
内 蒙 古 Inner Mongolia	62538	16383	566429	9506	325019	134556	2848078	8624
辽 宁 Liaoning	105055	15905	1267689	12171	765739	314881	9177936	11578
吉 林 Jilin	35433	10397	419510	11858	332107	131561	3666381	11122
黑 龙 江 Heilongjiang	203774	48265	3204529	16654	441174	176957	5002746	11311
上 海 Shanghai	284	5	2450	9176	871888	370555	19674957	23101
江 苏 Jiangsu	41712	9770	544692	12850	1481355	695105	18432952	12411
浙 江 Zhejiang	12199	2955	162200	12942	809877	384260	10703545	13341
安 徽 Anhui	207832	40631	2653027	11488	402356	156798	3726892	9221
福 建 Fujian	7680	1992	72981	9376	1180456	690177	13055876	11714
江 西 Jiangxi	12133	2119	108718	9241	263553	108386	2422451	9182
山 东 Shandong	70602	13915	802782	12036	1482488	775862	13389878	9148
河 南 Henan	295277	75239	3405895	11992	832796	362306	7020704	8473
湖 北 Hubei	18918	4445	149478	7922	648155	306567	5087006	7723
湖 南 Hunan	23782	5758	197224	9365	287744	109439	2906087	10084
广 东 Guangdong	11023	2679	160818	14479	2004979	1096141	31193170	15780
广 西 Guangxi	15616	4991	191269	12036	258528	104234	2777735	10905
海 南 Hainan	168	29	1707	10283	40706	18797	431647	10330
重 庆 Chongqing	14183	3608	121686	8863	216821	82076	2326592	10867
四 川 Sichuan	45316	11393	368893	8055	592388	230598	5527908	9316
贵 州 Guizhou	26588	5078	278489	10505	180477	66214	1747614	9500
云 南 Yunnan	12392	2850	131161	9871	184356	70445	1998112	10738
西 藏 Tibet	955	198	5926	6212	1439	482	15806	10992
陕 西 Shaanxi	23460	4549	285213	12332	304500	114582	3159217	10323
甘 肃 Gansu	9919	2072	155337	15506	95335	35866	892390	9256
青 海 Qinghai	4894	1070	66832	13886	25921	8023	256156	9474
宁 夏 Ningxia	34123	9238	415918	12363	74695	24682	735001	9834
新 疆 Xinjiang	63584	20363	1219428	19039	170073	72772	1864172	10606

6-3 续表 9 continued

地 区 Region	电力、煤气及水的生产和供应业 Production and Supply of Electricity, Gas and Water				建筑业 Construction			
	年末人数 (人) Year-end Figures (person)	# 女 性 Female	劳动报酬 (千元) Earnings (1 000 yuan)	平均劳动 报酬 (元) Average Earning (yuan)	年末人数 (人) Year-end Figures (person)	# 女 性 Female	劳动报酬 (千元) Earnings (1 000 yuan)	平均劳动 报酬 (元) Average Earning (yuan)
	<b>全 国 National</b>	<b>589403</b>	<b>179546</b>	<b>11274157</b>	<b>19212</b>	<b>2512906</b>	<b>357209</b>	<b>29394733</b>
北 京 Beijing	17314	6264	486218	27556	317347	29853	4704772	14680
天 津 Tianjin	6782	1852	188703	29157	37930	8411	686242	16894
河 北 Hebei	22922	6865	428397	19036	86368	11836	772487	6923
山 西 Shanxi	15619	4262	165928	10465	27789	5606	242035	8110
内 蒙 古 Inner Mongolia	23542	7272	484475	20839	50482	9264	496399	7066
辽 宁 Liaoning	47111	13875	879240	18844	67002	15365	698790	8879
吉 林 Jilin	14486	3473	221182	15121	36077	7609	381558	8368
黑 龙 江 Heilongjiang	21331	6229	411518	19848	88408	22786	1381596	13198
上 海 Shanghai	17360	3744	599118	34231	62543	9945	1298394	20589
江 苏 Jiangsu	33117	8199	801868	24253	95620	13867	1059932	10959
浙 江 Zhejiang	24056	6196	682419	28241	308113	24298	4234089	14601
安 徽 Anhui	12478	4001	140198	11220	65947	9388	461289	7127
福 建 Fujian	16624	5173	315891	19376	83573	11996	832507	11651
江 西 Jiangxi	16519	5789	213551	12847	12754	1336	77107	7282
山 东 Shandong	27001	7988	516239	19244	85036	13498	886727	10609
河 南 Henan	30257	9312	469615	15536	201666	20634	1527528	7741
湖 北 Hubei	28219	9732	416480	14992	57614	12014	461418	7571
湖 南 Hunan	11948	3844	220924	18440	47376	7242	433477	9583
广 东 Guangdong	46080	12532	1400553	30182	158351	19351	2607775	16730
广 西 Guangxi	8099	2636	133945	16534	54667	6466	546062	10778
海 南 Hainan	5281	1130	116191	21948	4305	916	36202	8262
重 庆 Chongqing	16514	5916	190913	11623	140514	17263	1239816	8921
四 川 Sichuan	53993	18868	572393	10614	196268	27441	1409381	7461
贵 州 Guizhou	3606	916	52637	14670	24275	3790	166150	7607
云 南 Yunnan	25809	8800	466581	17892	37646	5723	424874	11142
西 藏 Tibet					2079	429	37924	19144
陕 西 Shaanxi	11496	3718	172259	15617	16712	2861	127450	7770
甘 肃 Gansu	1672	503	38107	23208	28786	5275	349977	9054
青 海 Qinghai	1466	524	18469	12799	3957	982	36489	8101
宁 夏 Ningxia	602	122	10150	18796	10952	1403	125525	8686
新 疆 Xinjiang	28099	9811	459995	16633	102749	30361	1650761	11522

6-3 续表 10 continued

地 区 Region	地质勘查业、水利管理业 Geological Prospecting and Water Conservancy				交通运输、仓储及邮电通信业 Transport, Storage, Post and Telecommunications			
	年末人数 (人) Year-end Figures (person)	# 女性 Female	劳动报酬 (千元) Earnings (1 000 yuan)	平均劳动 报酬 (元) Average Earning (yuan)	年末人数 (人) Year-end Figures (person)	# 女性 Female	劳动报酬 (千元) Earnings (1 000 yuan)	平均劳动 报酬 (元) Average Earning (yuan)
	<b>全 国 National</b>	<b>7258</b>	<b>1665</b>	<b>136282</b>	<b>18115</b>	<b>798399</b>	<b>249522</b>	<b>16607890</b>
北 京 Beijing	1817	358	58823	34259	51351	16277	1591963	35112
天 津 Tianjin	24	8	838	36435	25104	5585	683233	27031
河 北 Hebei	429	98	2428	5660	19937	6686	241609	12032
山 西 Shanxi	156	20	819	5250	14936	4446	112638	7546
内 蒙 古 Inner Mongolia	184	59	5692	14708	6117	2644	36573	5849
辽 宁 Liaoning	300	64	5690	13202	30931	10458	675110	21480
吉 林 Jilin	79	13	337	4266	7571	2869	103651	13902
黑 龙 江 Heilongjiang	165	73	1024	6206	13205	4030	202411	15234
上 海 Shanghai	89	22	2625	28533	65762	20633	2451203	37472
江 苏 Jiangsu	74	31	850	11039	82905	22320	1250181	14518
浙 江 Zhejiang	321	55	4960	15549	70832	22166	1710930	24793
安 徽 Anhui					22425	7231	192941	8613
福 建 Fujian	39	8	506	12650	26886	8925	664844	25694
江 西 Jiangxi	129	11	1320	10233	3706	1432	47024	12969
山 东 Shandong	238	75	2357	9945	33637	11146	549402	16281
河 南 Henan	687	124	5028	7193	20392	7586	237110	11720
湖 北 Hubei	65	15	360	5538	29529	9080	261103	8487
湖 南 Hunan	28	6	292	10069	23984	9354	305557	12798
广 东 Guangdong	302	39	4888	14857	122598	34136	3704057	30336
广 西 Guangxi	218	41	2232	10286	23340	7909	348407	14780
海 南 Hainan					8345	2695	136377	15426
重 庆 Chongqing	68	11	588	7840	17218	5187	170883	10087
四 川 Sichuan	313	68	2829	12090	31880	11347	377302	11761
贵 州 Guizhou	20	8	151	8389	4172	1494	89962	21615
云 南 Yunnan	335	66	5054	15087	19542	6818	238556	12243
西 藏 Tibet								
陕 西 Shaanxi					7328	2412	58243	7948
甘 肃 Gansu					3149	1313	24428	7427
青 海 Qinghai					1658	515	10117	6095
宁 夏 Ningxia					632	182	7247	11540
新 疆 Xinjiang	1178	392	26591	21427	9327	2646	124828	13233



6-3 续表 11 continued

地区 Region	邮电通信业 Post and Telecommunications				批发和零售贸易、餐饮业 Wholesale and Retail Trade and Catering Services			
	年末人数 (人) Year-end Figures (person)	# 女性 Female	劳动报酬 (千元) Earnings (1 000 yuan)	平均劳动 报酬(元) Average Earning (yuan)	年末人数 (人) Year-end Figures (person)	# 女性 Female	劳动报酬 (千元) Earnings (1 000 yuan)	平均劳动 报酬(元) Average Earning (yuan)
	<b>全国 National</b>	<b>168454</b>	<b>68842</b>	<b>5755572</b>	<b>35517</b>	<b>2193826</b>	<b>1120398</b>	<b>27182773</b>
北京 Beijing	22862	7993	967084	51454	308002	140596	4959339	16437
天津 Tianjin	1840	692	49298	26865	38593	17582	627399	16523
河北 Hebei	6679	3325	119134	18376	60461	35265	401359	6594
山西 Shanxi	1115	609	18716	16892	36471	21844	195783	5375
内蒙古 Inner Mongolia	716	298	10597	14842	21398	11699	114224	5121
辽宁 Liaoning	7015	3332	329984	48264	90477	49504	1026009	10998
吉林 Jilin	2353	1082	65150	28537	48331	25773	315321	6457
黑龙江 Heilongjiang	3495	1443	90019	25479	82058	40896	979472	11963
上海 Shanghai	9395	4046	461271	47461	166521	87961	3588763	21864
江苏 Jiangsu	11322	4767	314201	27989	186664	91041	2178348	11303
浙江 Zhejiang	18998	7192	701899	39495	134018	64424	2052209	15216
安徽 Anhui	2236	1008	34764	17347	53656	28173	348943	6378
福建 Fujian	10349	4318	339980	36886	43178	21364	519216	12451
江西 Jiangxi	1195	544	25356	22579	9733	5738	88632	9251
山东 Shandong	5374	2584	123989	23072	119831	67474	1032197	8617
河南 Henan	6845	3249	140063	20868	92382	47090	761488	8349
湖北 Hubei	2108	919	31709	15121	133275	76230	1060921	7574
湖南 Hunan	8440	3099	174026	20997	46378	25589	493762	10497
广东 Guangdong	23132	9171	1261086	51737	209652	104264	3645292	17589
广西 Guangxi	5929	2398	132333	22935	26881	14552	245533	8995
海南 Hainan	865	292	24237	26316	9933	4896	99138	10035
重庆 Chongqing	1830	468	44549	24722	35914	18434	302397	8354
四川 Sichuan	3022	1072	61364	20830	66292	31583	553129	8189
贵州 Guizhou	1403	543	42535	30124	22603	10418	177751	7965
云南 Yunnan	5493	2373	114327	21458	47903	24345	470688	9796
西藏 Tibet					448	156	4644	10207
陕西 Shaanxi	1575	811	21160	13342	37169	18736	305615	8160
甘肃 Gansu	212	75	3460	17475	21119	12088	133229	6053
青海 Qinghai	7	5	160	22857	5394	3097	39387	7259
宁夏 Ningxia	55	21	1407	26056	6038	3610	48328	7862
新疆 Xinjiang	2594	1113	51714	20416	33053	15976	414257	12926

6-3 续表 12 continued

地 区 Region	零售业 Retail Trade				金融、保险业 Finance and Insurance			
	年末人数 (人) Year-end Figures (person)	# 女 性 Female	劳动报酬 (千元) Earnings (1 000 yuan)	平均劳动 报酬 (元) Average Earning (yuan)	年末人数 (人) Year-end Figures (person)	# 女 性 Female	劳动报酬 (千元) Earnings (1 000 yuan)	平均劳动 报酬 (元) Average Earning (yuan)
	<b>全 国 National</b>	<b>1046832</b>	<b>600488</b>	<b>11679995</b>	<b>11117</b>	<b>567963</b>	<b>299877</b>	<b>13236012</b>
北 京 Beijing	152213	73226	2401076	15959	29259	14820	1686733	58282
天 津 Tianjin	14675	7842	174162	12064	9758	4798	246448	25404
河 北 Hebei	32383	21686	202112	6211	22538	14266	286360	13059
山 西 Shanxi	21824	14884	111486	5104	11297	6295	140374	12586
内 蒙 古 Inner Mongolia	10292	5647	53115	4917	1455	827	13440	9465
辽 宁 Liaoning	44863	28272	489034	10560	40623	22660	720122	17920
吉 林 Jilin	22082	13505	153577	6827	9189	5165	116202	12633
黑 龙 江 Heilongjiang	45572	24421	590625	13003	27532	15210	451301	15924
上 海 Shanghai	91062	53433	1482621	16694	78643	34992	2460973	33158
江 苏 Jiangsu	89277	51844	912691	9901	38938	21905	883165	22544
浙 江 Zhejiang	43798	26597	560876	12595	39835	22116	1061342	26088
安 徽 Anhui	26483	16327	155923	5819	11469	7037	122097	11557
福 建 Fujian	12593	7126	121786	10023	11706	5321	241014	20612
江 西 Jiangxi	5634	4011	47304	8560	5384	3757	67576	13890
山 东 Shandong	63365	41137	481582	7659	46251	25852	693379	15473
河 南 Henan	44643	26136	297188	6766	21138	10818	275551	13331
湖 北 Hubei	83063	47452	709355	8164	19794	10130	302882	15463
湖 南 Hunan	21397	13747	220082	10269	17787	9491	263735	14598
广 东 Guangdong	68617	37401	1192298	17709	50155	25722	1881710	37960
广 西 Guangxi	14629	9143	129502	8591	5817	3451	89696	15500
海 南 Hainan	2763	1540	25758	9269	2028	983	38477	17963
重 庆 Chongqing	17522	9945	154988	8825	18644	8470	372896	20342
四 川 Sichuan	25537	13443	209648	7951	16121	9423	314903	19829
贵 州 Guizhou	8634	4483	59032	6872	3563	1940	53566	15235
云 南 Yunnan	24876	13366	215401	8702	5410	2703	77307	14493
西 藏 Tibet	199	64	1603	7782	418	157	8286	20014
陕 西 Shaanxi	23490	12666	197209	8337	9009	3309	123534	20586
甘 肃 Gansu	11968	7363	65855	5397	4119	2634	60111	13812
青 海 Qinghai	4229	2555	31269	7383	853	537	12286	15396
宁 夏 Ningxia	4205	2684	36204	8357	1909	954	32266	17748
新 疆 Xinjiang	14944	8542	196633	13872	7321	4134	138280	18085

6-3 续表 13 continued

地 区 Region	金融业 Finance				房地产业 Real Estate Trade			
	年末人数 (人) Year-end Figures (person)	# 女 性 Female	劳动报酬 (千元) Earnings (1 000 yuan)	平均劳动 报酬 (元) Average Earning (yuan)	年末人数 (人) Year-end Figures (person)	# 女 性 Female	劳动报酬 (千元) Earnings (1 000 yuan)	平均劳动 报酬 (元) Average Earning (yuan)
	<b>全 国 National</b>	<b>265513</b>	<b>135776</b>	<b>7811498</b>	<b>29628</b>	<b>490171</b>	<b>162099</b>	<b>8531476</b>
北 京 Beijing	23949	12335	1378495	57392	114300	38716	2569656	22826
天 津 Tianjin	6839	3551	177401	25970	12821	5405	206959	16732
河 北 Hebei	8323	4493	156705	18682	3255	1237	29730	9047
山 西 Shanxi	3061	1581	44173	14259	1495	574	11129	7375
内 蒙 古 Inner Mongolia	1445	822	13186	9352	2073	716	18576	7828
辽 宁 Liaoning	20841	11018	449296	21388	22958	7861	298333	13074
吉 林 Jilin	6143	3137	79430	12789	8170	2641	104605	12956
黑 龙 江 Heilongjiang	6995	2909	127598	18135	13613	5139	119923	8562
上 海 Shanghai	23861	11921	1203474	51802	48469	16407	1142184	23852
江 苏 Jiangsu	17081	8551	459665	27127	15898	5550	279349	17742
浙 江 Zhejiang	19705	10285	613357	31198	27715	8580	495211	18280
安 徽 Anhui	3876	2161	37513	9641	5291	1409	52498	9990
福 建 Fujian	6337	2847	172333	26359	18303	5824	294794	16328
江 西 Jiangxi	3775	2760	56734	15081	2085	660	18657	9209
山 东 Shandong	15572	7589	348754	21535	12868	4569	170938	12674
河 南 Henan	14402	7697	223859	15227	17225	5340	165022	9696
湖 北 Hubei	9183	4441	181392	19601	17854	6203	174880	9873
湖 南 Hunan	5952	3143	124504	19873	8871	2738	99149	11573
广 东 Guangdong	29080	14067	1205370	41517	62348	18752	1466249	24163
广 西 Guangxi	4143	2602	66903	16036	8169	2921	87241	10894
海 南 Hainan	680	294	14103	19780	4721	1530	61457	13095
重 庆 Chongqing	10262	5208	249152	24518	13602	3907	148367	11178
四 川 Sichuan	5937	3283	117403	19705	17472	5207	187894	10471
贵 州 Guizhou	2932	1592	43000	14853	6786	2181	64679	9631
云 南 Yunnan	3983	1943	57778	14565	7885	2616	90320	12494
西 藏 Tibet	141	82	3064	21730				
陕 西 Shaanxi	4279	1963	76899	59890	3648	1046	43714	11859
甘 肃 Gansu	1868	1160	19156	10304	1130	370	11038	10230
青 海 Qinghai	124	57	1410	11463	403	161	3669	9580
宁 夏 Ningxia	1909	954	32266	17748	1986	726	20184	10112
新 疆 Xinjiang	2835	1330	77125	25032	8757	3113	95071	10741

6-3 续表 14 continued

地 区 Region	房地产开发与经营业				社会服务业			
	Real Estate Development and Operation				Social Services			
	年末人数 (人) Year-end Figures (person)	# 女 性 Female	劳动报酬 (千元) Earnings (1 000 yuan)	平均劳动 报酬 (元) Average Earning (yuan)	年末人数 (人) Year-end Figures (person)	# 女 性 Female	劳动报酬 (千元) Earnings (1 000 yuan)	平均劳动 报酬 (元) Average Earning (yuan)
<b>全 国 National</b>	<b>281502</b>	<b>92431</b>	<b>5161629</b>	<b>18362</b>	<b>1407024</b>	<b>545657</b>	<b>26189229</b>	<b>18947</b>
北 京 Beijing	36860	12303	1237130	33823	434643	138027	12121283	28435
天 津 Tianjin	6723	2422	127750	17958	40503	20032	566417	14020
河 北 Hebei	2931	1105	27172	9155	15592	6593	136671	8537
山 西 Shanxi	1268	473	9900	7722	5169	2654	29277	5845
内 蒙 古 Inner Mongolia	1898	658	16985	7731	12864	6185	79180	6234
辽 宁 Liaoning	14484	4747	195082	13458	41510	17925	606730	14412
吉 林 Jilin	3944	1201	53143	13060	15909	6897	204735	13016
黑 龙 江 Heilongjiang	9415	3952	77916	8294	20352	8038	222511	10968
上 海 Shanghai	20591	6902	645373	31613	167565	47574	2876306	18152
江 苏 Jiangsu	11363	3972	217755	19174	42336	16439	673203	16120
浙 江 Zhejiang	16773	5277	358236	21600	79570	35642	1288924	16467
安 徽 Anhui	4931	1275	48785	9960	26743	10787	120678	6050
福 建 Fujian	12383	4113	218692	17791	29277	13642	378770	13331
江 西 Jiangxi	1962	612	17413	9155	3551	2064	31589	8923
山 东 Shandong	10789	3768	149031	13010	46089	19946	554148	12227
河 南 Henan	13692	3856	131737	9777	30178	14225	261710	8675
湖 北 Hubei	16566	5760	166402	10155	44866	15006	427348	8990
湖 南 Hunan	7846	2282	89118	11746	25521	13591	266549	10328
广 东 Guangdong	26761	9165	707925	26790	148622	65421	3389000	22849
广 西 Guangxi	6999	2502	72568	10683	28595	15356	282161	10020
海 南 Hainan	2468	827	35539	14278	24166	11899	241580	10017
重 庆 Chongqing	12450	3511	135458	11115	17862	8016	192665	11014
四 川 Sichuan	15499	4241	167388	10477	24417	11950	289923	11018
贵 州 Guizhou	5788	1883	57390	9986	7532	3501	71845	9791
云 南 Yunnan	4031	1267	50826	13312	27843	13056	299390	10966
西 藏 Tibet					324	115	1766	5451
陕 西 Shaanxi	3513	988	42243	11953	19544	7895	336397	17512
甘 肃 Gansu	1124	369	11008	10259	3773	2211	23204	6082
青 海 Qinghai	317	127	2688	8990	5640	3123	51580	9184
宁 夏 Ningxia	1520	587	17529	11158	2406	1323	20053	8461
新 疆 Xinjiang	6613	2286	73447	10889	14062	6524	143636	10178

6-3 续表 15 continued

地 区 Region	信息、咨询服务业 Information and Consultancy Services				计算机应用服务业 Computer Application Services			
	年末人数 (人) Year-end Figures (person)	# 女 性 Female	劳动报酬 (千元) Earnings (1 000 yuan)	平均劳动 报酬 (元) Average Earning (yuan)	年末人数 (人) Year-end Figures (person)	# 女 性 Female	劳动报酬 (千元) Earnings (1 000 yuan)	平均劳动 报酬 (元) Average Earning (yuan)
	<b>全 国 National</b>	<b>143249</b>	<b>56828</b>	<b>4367344</b>	<b>31706</b>	<b>177846</b>	<b>53011</b>	<b>7377930</b>
北 京 Beijing	77718	31031	2792594	37743	104410	28090	5245386	50781
天 津 Tianjin	2339	1085	47957	20698	2265	953	56056	22732
河 北 Hebei	557	267	4145	7272	111	29	951	8491
山 西 Shanxi	506	225	4754	9414	168	49	1921	12158
内 蒙 古 Inner Mongolia	369	156	5562	14992	38	12	293	6814
辽 宁 Liaoning	3878	1612	50350	13109	5949	1869	171658	30974
吉 林 Jilin	1370	573	18227	13122	1892	654	36193	19180
黑 龙 江 Heilongjiang	3337	809	32636	9860	2339	887	37528	15722
上 海 Shanghai	10450	4632	588000	60719	12032	3625	473787	38519
江 苏 Jiangsu	4124	1398	90898	22356	3013	1017	81698	30203
浙 江 Zhejiang	6596	2894	178727	28405	7182	2024	152697	22512
安 徽 Anhui	701	260	6195	8800	796	208	16300	21141
福 建 Fujian	2115	721	32317	15597	2264	584	68498	30925
江 西 Jiangxi	47	16	396	8800	5		14	2800
山 东 Shandong	4076	1591	78450	19327	2137	898	44144	20823
河 南 Henan	5397	1976	52136	9802	1759	553	16977	9662
湖 北 Hubei	2914	1068	32013	11108	2975	951	46247	11804
湖 南 Hunan	1092	299	12956	12246	3556	1945	42136	11776
广 东 Guangdong	6038	2652	196780	33223	14864	5690	592959	40038
广 西 Guangxi	967	364	12187	13090	364	107	4173	11340
海 南 Hainan	278	95	3140	10941	1398	603	38609	27266
重 庆 Chongqing	1524	571	24264	16862	248	63	5037	21526
四 川 Sichuan	1142	351	17230	15221	1216	504	15000	12584
贵 州 Guizhou	783	307	10038	12969	23	6	154	6417
云 南 Yunnan	1919	769	30156	16058	1918	478	33046	19003
西 藏 Tibet								
陕 西 Shaanxi	1746	540	32062	18533	4257	994	186913	44899
甘 肃 Gansu	125	33	824	6592				
青 海 Qinghai	14	6	169	12071				
宁 夏 Ningxia	33	17	261	7909	157	67	2112	13626
新 疆 Xinjiang	1094	510	11920	11861	510	151	7443	15803

6-3 续表 16 continued

地 区 Region	卫生、体育和社会福利业 Health Care, Sporting and Social Welfare				教育、文化艺术和广播电影电视业 Education, Culture and Arts, Radio, Film and Television			
	年末人数 (人) Year-end Figures (person)	# 女 性 Female	劳动报酬 (千元) Earnings (1 000 yuan)	平均劳动 报酬 (元) Average Earning (yuan)	年末人数 (人) Year-end Figures (person)	# 女 性 Female	劳动报酬 (千元) Earnings (1 000 yuan)	平均劳动 报酬 (元) Average Earning (yuan)
	<b>全 国 National</b>	<b>29988</b>	<b>15832</b>	<b>469676</b>	<b>16114</b>	<b>95929</b>	<b>42630</b>	<b>1666950</b>
北 京 Beijing	5256	2615	128119	25768	25948	10513	616201	24852
天 津 Tianjin	40	19	205	6833	8982	2908	117666	13191
河 北 Hebei	374	183	2714	9295	644	255	8794	13324
山 西 Shanxi	109	61	672	6280	798	428	6521	8244
内 蒙 古 Inner Mongolia	316	205	2430	8100	230	113	1650	7051
辽 宁 Liaoning	1327	754	17989	12527	1545	652	29361	19004
吉 林 Jilin	997	551	9519	10020	1146	514	15165	14526
黑 龙 江 Heilongjiang	283	191	4663	16834	898	399	10314	11814
上 海 Shanghai	1096	424	26047	23766	5264	2363	112529	21260
江 苏 Jiangsu	6436	3263	66095	10319	2940	1559	34104	11659
浙 江 Zhejiang	927	579	17251	20013	9247	4908	169117	19281
安 徽 Anhui	828	351	8042	9953	1075	503	15472	14763
福 建 Fujian	829	434	23444	32789	3817	1666	58780	16251
江 西 Jiangxi	307	219	2567	8821	327	108	3554	10869
山 东 Shandong	285	147	2849	9073	2020	970	36777	18754
河 南 Henan	1711	1096	14251	8453	6845	3074	78784	11885
湖 北 Hubei	1048	664	9263	9699	2884	1285	25898	9055
湖 南 Hunan	204	111	1467	7191	4263	1932	68418	16341
广 东 Guangdong	4087	2170	82668	20950	3209	1707	87363	26330
广 西 Guangxi	1303	832	25225	19212	1882	952	18018	9468
海 南 Hainan	98	46	1627	16602	1480	788	20827	14314
重 庆 Chongqing	41	30	854	20333	429	223	5086	11327
四 川 Sichuan	317	189	3681	11649	2407	1012	27398	12809
贵 州 Guizhou	302	93	3258	10860	666	225	5484	8542
云 南 Yunnan	717	280	7340	10152	1322	457	25602	18606
西 藏 Tibet								
陕 西 Shaanxi	500	174	5060	10120	3389	1817	42827	12271
甘 肃 Gansu	66	38	833	12621	22	8	322	15333
青 海 Qinghai								
宁 夏 Ningxia					87	71	611	7638
新 疆 Xinjiang	184	113	1543	10790	2163	1220	24307	12087

6-3 续表 17 continued

地 区 Region	科学研究和综合技术服务业 Scientific Research and Polytechnical Services				其 他 Others			
	年末人数 (人) Year-end Figures (person)	# 女 性 Female	劳动报酬 (千元) Earnings (1 000 yuan)	平均劳动 报酬 (元) Average Earning (yuan)	年末人数 (人) Year-end Figures (person)	# 女 性 Female	劳动报酬 (千元) Earnings (1 000 yuan)	平均劳动 报酬 (元) Average Earning (yuan)
	<b>全 国 National</b>	<b>188002</b>	<b>58248</b>	<b>3880226</b>	<b>20879</b>	<b>109946</b>	<b>38828</b>	<b>3345896</b>
北 京 Beijing	81659	21142	2117412	26197	28196	8022	1688489	64301
天 津 Tianjin	10254	4029	188369	19413	2979	1023	59888	19910
河 北 Hebei	471	191	5765	11484	224	77	3413	13544
山 西 Shanxi	467	150	3976	8643	232	115	990	4323
内 蒙 古 Inner Mongolia	778	309	8209	9635	1579	765	15023	9557
辽 宁 Liaoning	3675	1222	71426	19336	4481	1220	104920	22342
吉 林 Jilin	1062	287	13277	12259	1312	314	26917	20980
黑 龙 江 Heilongjiang	1672	396	16631	10104	208	117	1885	9063
上 海 Shanghai	7901	2527	288266	35052	11759	4737	274695	24439
江 苏 Jiangsu	4426	1188	95850	22116	2510	684	55131	21172
浙 江 Zhejiang	6675	1902	142633	22756	8358	3667	199166	23542
安 徽 Anhui	993	372	8714	9021	1722	682	13452	7798
福 建 Fujian	2364	713	40780	17847	2923	930	63809	22110
江 西 Jiangxi	489	43	5839	14104	115	35	992	9101
山 东 Shandong	3160	1065	41160	14642	2172	761	48504	22270
河 南 Henan	6592	3710	69041	10454	1992	1109	20914	10589
湖 北 Hubei	2283	784	34047	14414	1419	627	10595	7419
湖 南 Hunan	1122	488	17530	16522	737	239	27803	39832
广 东 Guangdong	6023	1786	198866	33821	18153	6141	483068	27070
广 西 Guangxi	531	148	8422	13717	9651	4635	115925	12098
海 南 Hainan	436	146	6093	14789	403	86	9554	23945
重 庆 Chongqing	31299	11173	308530	9893	85	28	1552	18259
四 川 Sichuan	1155	329	15614	13165	502	197	4207	8414
贵 州 Guizhou	459	56	5041	10818	125	44	2092	16736
云 南 Yunnan	2915	964	39625	13678	2319	795	57736	24674
西 藏 Tibet					396	119	5674	14365
陕 西 Shaanxi	4471	1725	64288	14070	2052	572	10798	6852
甘 肃 Gansu	3705	894	50862	14199	134	44	1449	10733
青 海 Qinghai	50	21	916	19489	79	18	1331	16848
宁 夏 Ningxia	127	48	1727	13183	13	2	196	15077
新 疆 Xinjiang	788	440	11317	14546	3226	1039	36786	11503

## 6-4 分地区分行业在岗职工人数和工资

(其他单位)

### ON-POST STAFF AND WORKERS AND WAGES BY SECTOR AND REGION

(Other Ownership Units, 2002)

地 区 Region	总 计				内 资			
	Total				Domestic Funded			
	年末人数 (人) Year-end Figures (person)	平均人数 (人) Average Figures (person)	工资总额 (千元) Total Wages (1 000 yuan)	平均工资 (元) Average Wage (yuan)	年末人数 (人) Year-end Figures (person)	平均人数 (人) Average Figures (person)	工资总额 (千元) Total Wages (1 000 yuan)	平均工资 (元) Average Wage (yuan)
<b>全 国 National</b>	<b>25629334</b>	<b>25616345</b>	<b>338438800</b>	<b>13212</b>	<b>18424300</b>	<b>18606514</b>	<b>227274290</b>	<b>12215</b>
北 京 Beijing	1888741	1876017	40207471	21432	1490711	1480884	26409995	17834
天 津 Tianjin	704136	705576	11773331	16686	306514	327555	5291447	16154
河 北 Hebei	720548	738622	7044326	9537	576352	597966	5546562	9276
山 西 Shanxi	545752	554504	5364998	9675	517170	525235	5109361	9728
内 蒙 古 Inner Mongolia	513664	536546	4709176	8777	476645	499872	4440180	8883
辽 宁 Liaoning	1168201	1209156	14768921	12214	844122	889103	10332061	11621
吉 林 Jilin	503688	510384	5446378	10671	416514	424504	4235185	9977
黑 龙 江 Heilongjiang	882381	884671	11705992	13232	817559	820251	10974123	13379
上 海 Shanghai	1193017	1185975	28964901	24423	560033	568879	12695132	22316
江 苏 Jiangsu	1932534	1952132	24660892	12633	1332990	1371936	16162618	11781
浙 江 Zhejiang	1457355	1430118	21495365	15030	1130212	1109432	16620650	14981
安 徽 Anhui	793739	811368	7708820	9501	730980	749391	7081706	9450
福 建 Fujian	1396744	1318912	15810375	11987	363208	350718	4458634	12713
江 西 Jiangxi	322638	320673	3028554	9444	267112	269099	2574021	9565
山 东 Shandong	1893448	1866308	17844595	9561	1263445	1252621	11657353	9306
河 南 Henan	1533674	1512109	14115318	9335	1404182	1384003	12806268	9253
湖 北 Hubei	974185	997574	8160512	8180	860693	884498	6988936	7902
湖 南 Hunan	472707	471224	5064856	10748	415198	413858	4412259	10661
广 东 Guangdong	2809507	2775572	48842819	17597	1084687	1084181	22033842	20323
广 西 Guangxi	433751	427149	4785917	11204	359748	352647	3944166	11184
海 南 Hainan	101933	103982	1169485	11247	69337	69818	833070	11932
重 庆 Chongqing	507139	499321	5161741	10338	456496	450056	4518210	10039
四 川 Sichuan	1015612	1010887	9333895	9233	944442	939641	8498428	9044
贵 州 Guizhou	271153	271497	2628116	9680	252145	252477	2445317	9685
云 南 Yunnan	368606	370730	4242293	11443	336132	339471	3865895	11388
西 藏 Tibet	4505	4514	70837	15693	4505	4514	70837	15693
陕 西 Shaanxi	436182	433385	4678829	10796	406021	403707	4200184	10404
甘 肃 Gansu	166791	175625	1675538	9540	147543	155708	1420834	9125
青 海 Qinghai	47541	48797	467738	9585	46652	47947	456343	9518
宁 夏 Ningxia	132503	134906	1402994	10400	122679	125097	1282481	10252
新 疆 Xinjiang	436959	478111	6103817	12767	420273	461445	5908192	12804



6-4 续表 1 continued

地 区 Region	股份合作 Cooperative Units				联 营 Joint-owned Units			
	年末人数 (人) Year-end Figures (person)	平均人数 (人) Average Figures (person)	工资总额 (千元) Total Wages (1 000 yuan)	平均工资 (元) Average Wage (yuan)	年末人数 (人) Year-end Figures (person)	平均人数 (人) Average Figures (person)	工资总额 (千元) Total Wages (1 000 yuan)	平均工资 (元) Average Wage (yuan)
	<b>全 国 National</b>	<b>1538271</b>	<b>1554309</b>	<b>14740301</b>	<b>9484</b>	<b>433027</b>	<b>432695</b>	<b>5387539</b>
北 京 Beijing	130569	135548	1746971	12888	38413	38027	576375	15157
天 津 Tianjin	11465	11695	181103	15486	6993	7308	113025	15466
河 北 Hebei	65445	68537	485050	7077	3462	3729	39232	10521
山 西 Shanxi	28906	28711	169797	5914	2950	2884	21162	7338
内 蒙 古 Inner Mongolia	19191	22046	118959	5396	4200	3928	29713	7564
辽 宁 Liaoning	58466	61162	496764	8122	6106	6192	56799	9173
吉 林 Jilin	25759	25114	192819	7678	2415	2309	14270	6180
黑 龙 江 Heilongjiang	81428	79524	844754	10623	12146	12147	115325	9494
上 海 Shanghai	36122	37541	570768	15204	20112	20367	366906	18015
江 苏 Jiangsu	135400	141993	1275484	8983	34796	36415	378221	10386
浙 江 Zhejiang	159191	153768	1930833	12557	18473	18189	287213	15790
安 徽 Anhui	45969	45887	257305	5607	9336	9504	76654	8065
福 建 Fujian	35610	35402	385447	10888	40044	38794	499475	12875
江 西 Jiangxi	31224	30590	191400	6257	2407	2427	20377	8396
山 东 Shandong	118254	118491	837146	7065	19638	20226	220063	10880
河 南 Henan	73376	70768	506220	7153	17295	17270	108103	6260
湖 北 Hubei	39505	40248	264126	6562	15161	14973	132975	8881
湖 南 Hunan	34244	33892	305074	9001	7526	7202	59352	8241
广 东 Guangdong	129828	130945	1555761	11881	60480	60251	1204655	19994
广 西 Guangxi	20052	20186	138068	6840	8643	8592	127511	14841
海 南 Hainan	3590	3620	49638	13712	10244	10076	108252	10744
重 庆 Chongqing	39787	39253	346907	8838	48817	48122	438292	9108
四 川 Sichuan	59644	59782	476903	7977	17601	17153	154645	9016
贵 州 Guizhou	15111	14954	115554	7727	4720	4994	30451	6098
云 南 Yunnan	37625	39780	334133	8400	3493	3380	45744	13534
西 藏 Tibet	88	88	1268	14409	666	680	7730	11368
陕 西 Shaanxi	28994	29075	196128	6746	5862	6132	58551	9548
甘 肃 Gansu	45698	47481	506186	10661	4902	5155	34078	6611
青 海 Qinghai	8448	8220	79524	9674	87	86	1299	15105
宁 夏 Ningxia	11793	12192	101806	8350	1837	2173	19475	8962
新 疆 Xinjiang	7489	7816	78405	10031	4202	4010	41616	10378

6-4 续表 2 continued

地 区 Region	国有联营 State Joint-owned Units				集体联营 Collective Joint-owned Units			
	年末人数 (人) Year-end Figures (person)	平均人数 (人) Average Figures (person)	工资总额 (千元) Total Wages (1 000 yuan)	平均工资 (元) Average Wage (yuan)	年末人数 (人) Year-end Figures (person)	平均人数 (人) Average Figures (person)	工资总额 (千元) Total Wages (1 000 yuan)	平均工资 (元) Average Wage (yuan)
	<b>全 国 National</b>	<b>159635</b>	<b>158160</b>	<b>2260679</b>	<b>14294</b>	<b>68655</b>	<b>69238</b>	<b>715964</b>
北 京 Beijing	8427	8417	147682	17546	3628	4274	53960	12625
天 津 Tianjin	2743	2718	48387	17802	379	376	3408	9064
河 北 Hebei	2698	2863	32851	11474	304	304	2818	9270
山 西 Shanxi	1446	1438	10676	7424	18	18	31	1722
内 蒙 古 Inner Mongolia	3220	2904	23034	7932	488	513	4186	8160
辽 宁 Liaoning	2986	3006	28051	9332	672	651	4369	6711
吉 林 Jilin	763	674	5278	7831	702	714	4000	5602
黑 龙 江 Heilongjiang	2183	2172	15528	7149	224	224	1524	6804
上 海 Shanghai	7911	8217	171940	20925	2380	2378	29240	12296
江 苏 Jiangsu	5496	5693	64692	11363	2841	2998	24803	8273
浙 江 Zhejiang	5089	4732	100548	21249	3365	3347	54623	16320
安 徽 Anhui	5060	5139	44698	8698	367	367	2008	5471
福 建 Fujian	17306	16414	242603	14780	9856	9831	94674	9630
江 西 Jiangxi	1961	1953	16995	8702	10	10	70	7000
山 东 Shandong	9729	9733	110363	11339	1481	1320	11899	9014
河 南 Henan	7282	7260	38444	5295	2279	2260	10166	4498
湖 北 Hubei	8055	7928	70058	8837	4090	4088	35701	8733
湖 南 Hunan	1837	1782	14470	8120	209	217	1122	5171
广 东 Guangdong	33818	33457	760890	22742	8572	8683	136650	15738
广 西 Guangxi	3169	3093	29477	9530	1134	1027	6853	6673
海 南 Hainan	2694	2688	31566	11743	732	654	4068	6220
重 庆 Chongqing	12325	12360	115788	9368	19626	19658	185680	9446
四 川 Sichuan	2082	2051	23696	11553	1418	1403	9615	6853
贵 州 Guizhou	2130	2107	13260	6293	954	956	5076	5310
云 南 Yunnan	1833	1781	25251	14178	155	150	725	4833
西 藏 Tibet	130	140	1259	8993	181	181	2851	15751
陕 西 Shaanxi	3895	4022	35906	8927	1012	1021	13000	12733
甘 肃 Gansu	1211	1198	10351	8640	818	856	5838	6820
青 海 Qinghai	87	86	1299	15105				
宁 夏 Ningxia	447	405	3841	9484	420	423	4154	9820
新 疆 Xinjiang	1622	1729	21797	12607	340	336	2852	8488

6-4 续表 3 continued

地 区 Region	有限责任公司 Limited Liability Corporations				国有独资 State Funded Corporations			
	年末人数 (人) Year-end Figures (person)	平均人数 (人) Average Figures (person)	工资总额 (千元) Total Wages (1 000 yuan)	平均工资 (元) Average Wage (yuan)	年末人数 (人) Year-end Figures (person)	平均人数 (人) Average Figures (person)	工资总额 (千元) Total Wages (1 000 yuan)	平均工资 (元) Average Wage (yuan)
	<b>全 国 National</b>	<b>10343399</b>	<b>10463005</b>	<b>125522942</b>	<b>11997</b>	<b>3095594</b>	<b>3149889</b>	<b>42503609</b>
北 京 Beijing	731494	734803	14335712	19510	140953	146196	3447902	23584
天 津 Tianjin	211915	215001	3408207	15852	117397	121162	2010079	16590
河 北 Hebei	323843	335314	3322190	9908	111670	114371	1507441	13180
山 西 Shanxi	370016	379196	3789857	9994	229086	236185	2862493	12120
内 蒙 古 Inner Mongolia	340974	354951	3121061	8793	135369	133974	1553107	11593
辽 宁 Liaoning	539625	570555	6393406	11206	170294	185851	2345816	12622
吉 林 Jilin	175172	182957	1600078	8746	48230	48078	484770	10083
黑 龙 江 Heilongjiang	273141	269358	2395038	8892	111791	101832	939917	9230
上 海 Shanghai	264978	271792	5769058	21226	44701	46382	1146457	24718
江 苏 Jiangsu	674428	694107	8375501	12067	187322	191577	3010120	15712
浙 江 Zhejiang	738286	729484	10534610	14441	80582	81458	1469308	18038
安 徽 Anhui	457968	482244	4411546	9148	239452	263036	2881107	10953
福 建 Fujian	171329	161923	1968098	12155	24614	25186	379375	15063
江 西 Jiangxi	146488	144774	1473419	10177	64410	68150	662852	9726
山 东 Shandong	704971	695714	6714591	9651	142404	140842	1956190	13889
河 南 Henan	975278	958901	8810685	9188	419250	417660	4423278	10591
湖 北 Hubei	292327	304873	2660133	8725	68849	69833	742978	10639
湖 南 Hunan	217013	214138	2159706	10086	63757	61071	665908	10904
广 东 Guangdong	576945	573773	12307316	21450	164414	160404	3814825	23783
广 西 Guangxi	224902	219213	2501431	11411	100989	97527	1210344	12410
海 南 Hainan	32658	33050	358251	10840	1931	2000	44334	22167
重 庆 Chongqing	256915	251323	2290830	9115	35261	36262	366362	10103
四 川 Sichuan	543294	536751	4600663	8571	64607	65212	571412	8762
贵 州 Guizhou	181955	182856	1795703	9820	122042	124736	1282727	10284
云 南 Yunnan	181795	182809	2037713	11147	41263	43336	605318	13968
西 藏 Tibet	1418	1417	23556	16624	896	893	16032	17953
陕 西 Shaanxi	242919	242869	2470523	10172	73004	72844	804099	11039
甘 肃 Gansu	50768	55441	418830	7555	4301	6239	53092	8510
青 海 Qinghai	24111	24663	230050	9328	3712	3681	40134	10903
宁 夏 Ningxia	89585	91624	972005	10609	14143	14495	156438	10793
新 疆 Xinjiang	326888	367131	4273175	11639	68900	69416	1049394	15117

6-4 续表 4 continued

地 区 Region	股份有限公司				其 他			
	Share-holding Corporations Ltd				Others			
	年末人数 (人) Year-end Figures (person)	平均人数 (人) Average Figures (person)	工资总额 (千元) Total Wages (1 000 yuan)	平均工资 (元) Average Wage (yuan)	年末人数 (人) Year-end Figures (person)	平均人数 (人) Average Figures (person)	工资总额 (千元) Total Wages (1 000 yuan)	平均工资 (元) Average Wage (yuan)
<b>全 国 National</b>	<b>5096200</b>	<b>5146389</b>	<b>71277601</b>	<b>13850</b>	<b>1013403</b>	<b>1010116</b>	<b>10345907</b>	<b>10242</b>
北 京 Beijing	243122	234509	5026375	21434	347113	337997	4724562	13978
天 津 Tianjin	75456	92659	1584180	17097	685	892	4932	5529
河 北 Hebei	168456	171254	1592405	9298	15146	19132	107685	5629
山 西 Shanxi	109751	108743	1105186	10163	5547	5701	23359	4097
内 蒙 古 Inner Mongolia	110610	117380	1162748	9906	1670	1567	7699	4913
辽 宁 Liaoning	215847	225730	3151180	13960	24078	25464	233912	9186
吉 林 Jilin	201672	202720	2338865	11537	11496	11404	89153	7818
黑 龙 江 Heilongjiang	346382	351032	6485084	18474	104462	108190	1133922	10481
上 海 Shanghai	232516	232717	5828687	25046	6305	6462	159713	24716
江 苏 Jiangsu	414043	423579	5467031	12907	74323	75842	666381	8786
浙 江 Zhejiang	208205	201962	3772050	18677	6057	6029	95944	15914
安 徽 Anhui	187182	189341	2204528	11643	30525	22415	131673	5874
福 建 Fujian	86823	87613	1336267	15252	29402	26986	269347	9981
江 西 Jiangxi	58087	59300	680026	11468	28906	32008	208799	6523
山 东 Shandong	387502	386766	3655427	9451	33080	31424	230126	7323
河 南 Henan	330816	330477	3331596	10081	7417	6587	49664	7540
湖 北 Hubei	312766	321147	2622296	8165	200934	203257	1309406	6442
湖 南 Hunan	149538	151875	1780994	11727	6877	6751	107133	15869
广 东 Guangdong	305693	307326	6800911	22129	11741	11886	165199	13899
广 西 Guangxi	97312	96020	1080132	11249	8839	8636	97024	11235
海 南 Hainan	22176	22404	310303	13850	669	668	6626	9919
重 庆 Chongqing	107752	108133	1418376	13117	3225	3225	23805	7381
四 川 Sichuan	313613	315400	3160194	10020	10290	10555	106023	10045
贵 州 Guizhou	49260	48527	494648	10193	1099	1146	8961	7819
云 南 Yunnan	102553	102015	1340283	13138	10666	11487	108022	9404
西 藏 Tibet	2333	2329	38283	16438				
陕 西 Shaanxi	126885	124282	1468212	11814	1361	1349	6770	5019
甘 肃 Gansu	21877	21949	254214	11582	24298	25682	207526	8081
青 海 Qinghai	13649	14691	144176	9814	357	287	1294	4509
宁 夏 Ningxia	19422	19066	188916	9909	42	42	279	6643
新 疆 Xinjiang	74901	75443	1454028	19273	6793	7045	60968	8654

6-4 续表 5 continued

地 区 Region	港、澳、台商投资 Funded by Entrepreneurs from Hong Kong, Macao and Taiwan				外商投资 Foreign Funded			
	年末人数 (人) Year-end Figures (person)	平均人数 (人) Average Figures (person)	工资总额 (千元) Total Wages (1 000 yuan)	平均工资 (元) Average Wage (yuan)	年末人数 (人) Year-end Figures (person)	平均人数 (人) Average Figures (person)	工资总额 (千元) Total Wages (1 000 yuan)	平均工资 (元) Average Wage (yuan)
	<b>全 国 National</b>	<b>3529474</b>	<b>3446301</b>	<b>47407437</b>	<b>13756</b>	<b>3675560</b>	<b>3563530</b>	<b>63757073</b>
北 京 Beijing	144062	145636	3960315	27193	253968	249497	9837161	39428
天 津 Tianjin	110227	105450	1672923	15865	287395	272571	4808961	17643
河 北 Hebei	56423	55871	596682	10680	87773	84785	901082	10628
山 西 Shanxi	16247	17049	131175	7694	12335	12220	124462	10185
内 蒙 古 Inner Mongolia	17046	16599	113111	6814	19973	20075	155885	7765
辽 宁 Liaoning	88612	90041	1152936	12805	235467	230012	3283924	14277
吉 林 Jilin	23975	23759	237857	10011	63199	62121	973336	15668
黑 龙 江 Heilongjiang	32549	32169	366152	11382	32273	32251	365717	11340
上 海 Shanghai	228911	222590	4358994	19583	404073	394506	11910775	30192
江 苏 Jiangsu	246370	238032	3012346	12655	353174	342164	5485928	16033
浙 江 Zhejiang	172750	170279	2635477	15477	154393	150407	2239238	14888
安 徽 Anhui	20611	20798	169838	8166	42148	41179	457276	11105
福 建 Fujian	672081	627712	7147248	11386	361455	340482	4204493	12349
江 西 Jiangxi	37109	34327	270497	7880	18417	17247	184036	10671
山 东 Shandong	137283	136864	1329418	9713	492720	476823	4857824	10188
河 南 Henan	78288	77052	802574	10416	51204	51054	506476	9920
湖 北 Hubei	58161	57042	479850	8412	55331	56034	691726	12345
湖 南 Hunan	29934	30267	335112	11072	27575	27099	317485	11716
广 东 Guangdong	1197479	1180970	16946009	14349	527341	510421	9862968	19323
广 西 Guangxi	37617	38234	299409	7831	36386	36268	542342	14954
海 南 Hainan	19408	21319	188627	8848	13188	12845	147788	11505
重 庆 Chongqing	21953	21518	253422	11777	28690	27747	390109	14060
四 川 Sichuan	26151	25821	313086	12125	45019	45425	522381	11500
贵 州 Guizhou	9540	9318	87845	9427	9468	9702	94954	9787
云 南 Yunnan	17244	17106	200943	11747	15230	14153	175455	12397
西 藏 Tibet								
陕 西 Shaanxi	10824	10893	131852	12104	19337	18785	346793	18461
甘 肃 Gansu	5517	6294	63813	10139	13731	13623	190891	14012
青 海 Qinghai	889	850	11395	13406				
宁 夏 Ningxia	1955	1904	15186	7976	7869	7905	105327	13324
新 疆 Xinjiang	10258	10537	123345	11706	6428	6129	72280	11793

6-4 续表 6 continued

地 区 Region	企 业 Enterprises				非农企业 Nonagricultural Enterprises			
	年末人数 (人) Year - end Figures (person)	平均人数 (人) Average Figures (person)	工资总额 (千元) Total Wages (1 000 yuan)	平均工资 (元) Average Wage (yuan)	年末人数 (人) Year - end Figures (person)	平均人数 (人) Average Figures (person)	工资总额 (千元) Total Wages (1 000 yuan)	平均工资 (元) Average Wage (yuan)
	<b>全 国 National</b>	<b>25561099</b>	<b>25550525</b>	<b>337414125</b>	<b>13206</b>	<b>25467891</b>	<b>25456652</b>	<b>336517338</b>
北 京 Beijing	1878621	1866645	39993103	21425	1866116	1853470	39856343	21504
天 津 Tianjin	704136	705576	11773331	16686	702959	704293	11750575	16684
河 北 Hebei	720249	738312	7041804	9538	719636	737742	7036524	9538
山 西 Shanxi	545475	554228	5362855	9676	545170	553956	5360523	9677
内 蒙 古 Inner Mongolia	513625	536508	4708667	8777	504020	527099	4659364	8840
辽 宁 Liaoning	1167226	1208166	14758949	12216	1165044	1205148	14727666	12221
吉 林 Jilin	502972	509785	5439257	10670	502386	509257	5436299	10675
黑 龙 江 Heilongjiang	882299	884589	11705080	13232	876059	878204	11669661	13288
上 海 Shanghai	1191216	1184200	28886087	24393	1184798	1177664	28755456	24417
江 苏 Jiangsu	1926752	1946404	24593055	12635	1922536	1941906	24552738	12644
浙 江 Zhejiang	1447554	1420735	21312877	15001	1445796	1419129	21293715	15005
安 徽 Anhui	790950	808596	7677613	9495	786984	804685	7651313	9508
福 建 Fujian	1393583	1315827	15759735	11977	1388698	1311315	15719970	11988
江 西 Jiangxi	322464	320500	3027204	9445	321906	319968	3023509	9449
山 东 Shandong	1890690	1863529	17806916	9555	1887020	1859702	17774942	9558
河 南 Henan	1526176	1504814	14043419	9332	1522613	1501514	14025893	9341
湖 北 Hubei	970043	993397	8123802	8178	966920	990276	8106604	8186
湖 南 Hunan	469928	468474	5035013	10748	468997	467565	5028401	10754
广 东 Guangdong	2805024	2771181	48769047	17599	2795745	2761957	48624724	17605
广 西 Guangxi	431776	425188	4752356	11177	427203	420862	4724681	11226
海 南 Hainan	100730	102797	1152583	11212	98557	100677	1135103	11275
重 庆 Chongqing	507002	499184	5160015	10337	506886	499072	5158186	10336
四 川 Sichuan	1011981	1007831	9297494	9225	1009926	1005794	9281939	9228
贵 州 Guizhou	270288	270649	2619804	9680	270058	270438	2618480	9682
云 南 Yunnan	368382	370505	4239988	11444	364796	366886	4207203	11467
西 藏 Tibet	4505	4514	70837	15693	4126	4135	68637	16599
陕 西 Shaanxi	435299	432603	4671838	10799	434097	431443	4662157	10806
甘 肃 Gansu	166711	175546	1674720	9540	166658	175493	1673997	9539
青 海 Qinghai	47398	48659	465492	9566	47381	48644	465392	9567
宁 夏 Ningxia	132503	134906	1402994	10400	132503	134906	1402994	10400
新 疆 Xinjiang	435541	476677	6088190	12772	432297	473452	6064349	12809

6-4 续表 7 continued

地 区 Region	事 业 Institutions				农、林、牧、渔业 Farming, Forestry, Animal Husbandry and Fishery			
	年末人数 (人) Year-end Figures (person)	平均人数 (人) Average Figures (person)	工资总额 (千元) Total Wages (1 000 yuan)	平均工资 (元) Average Wage (yuan)	年末人数 (人) Year-end Figures (person)	平均人数 (人) Average Figures (person)	工资总额 (千元) Total Wages (1 000 yuan)	平均工资 (元) Average Wage (yuan)
	<b>全 国 National</b>	<b>68235</b>	<b>65820</b>	<b>1024675</b>	<b>15568</b>	<b>93208</b>	<b>93873</b>	<b>896787</b>
北 京 Beijing	10120	9372	214368	22873	12505	13175	136760	10380
天 津 Tianjin					1177	1283	22756	17737
河 北 Hebei	299	310	2522	8135	613	570	5280	9263
山 西 Shanxi	277	276	2143	7764	305	272	2332	8574
内 蒙 古 Inner Mongolia	39	38	509	13395	9605	9409	49303	5240
辽 宁 Liaoning	975	990	9972	10073	2182	3018	31283	10365
吉 林 Jilin	716	599	7121	11888	586	528	2958	5602
黑 龙 江 Heilongjiang	82	82	912	11122	6240	6385	35419	5547
上 海 Shanghai	1801	1775	78814	44402	6418	6536	130631	19986
江 苏 Jiangsu	5782	5728	67837	11843	4216	4498	40317	8963
浙 江 Zhejiang	9801	9383	182488	19449	1758	1606	19162	11932
安 徽 Anhui	2789	2772	31207	11258	3966	3911	26300	6725
福 建 Fujian	3161	3085	50640	16415	4885	4512	39765	8813
江 西 Jiangxi	174	173	1350	7803	558	532	3695	6945
山 东 Shandong	2758	2779	37679	13558	3670	3827	31974	8355
河 南 Henan	7498	7295	71899	9856	3563	3300	17526	5311
湖 北 Hubei	4142	4177	36710	8789	3123	3121	17198	5510
湖 南 Hunan	2779	2750	29843	10852	931	909	6612	7274
广 东 Guangdong	4483	4391	73772	16801	9279	9224	144323	15646
广 西 Guangxi	1975	1961	33561	17114	4573	4326	27675	6397
海 南 Hainan	1203	1185	16902	14263	2173	2120	17480	8245
重 庆 Chongqing	137	137	1726	12599	116	112	1829	16330
四 川 Sichuan	3631	3056	36401	11911	2055	2037	15555	7636
贵 州 Guizhou	865	848	8312	9802	230	211	1324	6275
云 南 Yunnan	224	225	2305	10244	3586	3619	32785	9059
西 藏 Tibet					379	379	2200	5805
陕 西 Shaanxi	883	782	6991	8940	1202	1160	9681	8346
甘 肃 Gansu	80	79	818	10354	53	53	723	13642
青 海 Qinghai	143	138	2246	16275	17	15	100	6667
宁 夏 Ningxia								
新 疆 Xinjiang	1418	1434	15627	10897	3244	3225	23841	7393

6-4 续表 8 continued

地 区 Region	采掘业				制造业			
	Mining and Quarrying				Manufacturing			
	年末人数 (人) Year -end Figures (person)	平均人数 (人) Average Figures (person)	工资总额 (千元) Total Wages (1 000 yuan)	平均工资 (元) Average Wage (yuan)	年末人数 (人) Year -end Figures (person)	平均人数 (人) Average Figures (person)	工资总额 (千元) Total Wages (1 000 yuan)	平均工资 (元) Average Wage (yuan)
<b>全 国 National</b>	<b>1597691</b>	<b>1590316</b>	<b>20468074</b>	<b>12870</b>	<b>15819883</b>	<b>15762982</b>	<b>189586642</b>	<b>12027</b>
北 京 Beijing	23153	23284	445304	19125	670416	673751	12614636	18723
天 津 Tianjin	60785	62937	1103443	17533	461290	459691	7314448	15912
河 北 Hebei	47985	47538	784559	16504	470619	475065	4294659	9040
山 西 Shanxi	118851	118076	1296540	10981	320805	328275	3219695	9808
内 蒙 古 Inner Mongolia	62410	59459	565614	9513	323142	328264	2834556	8635
辽 宁 Liaoning	104154	103255	1260669	12209	743010	770097	8784361	11407
吉 林 Jilin	35396	35346	419039	11855	328087	325902	3578267	10980
黑 龙 江 Heilongjiang	203517	192164	3203194	16669	429955	431701	4924090	11406
上 海 Shanghai	270	253	2199	8692	723095	716704	16410636	22897
江 苏 Jiangsu	41112	41863	539695	12892	1427879	1435021	17307593	12061
浙 江 Zhejiang	12179	12513	162012	12947	790663	784130	10315608	13155
安 徽 Anhui	206756	229673	2646663	11524	395070	396776	3660345	9225
福 建 Fujian	7525	7623	70367	9231	1164904	1099266	12566192	11431
江 西 Jiangxi	11973	11607	106729	9195	259057	259911	2390622	9198
山 东 Shandong	70126	66245	790789	11937	1471639	1451385	12871459	8868
河 南 Henan	294073	282840	3392557	11995	826437	822008	6973867	8484
湖 北 Hubei	17805	17756	140297	7901	634829	644896	4977431	7718
湖 南 Hunan	22730	20027	189689	9472	279024	281037	2841871	10112
广 东 Guangdong	11009	11093	160598	14477	1990742	1964104	30343987	15449
广 西 Guangxi	15325	15597	188390	12079	251836	248916	2732349	10977
海 南 Hainan	159	157	1595	10159	39164	40794	398410	9766
重 庆 Chongqing	13945	13493	121485	9004	214451	211286	2269908	10743
四 川 Sichuan	45029	45657	367636	8052	583083	582835	5447338	9346
贵 州 Guizhou	26408	26331	277604	10543	176319	179404	1701733	9485
云 南 Yunnan	12069	12785	129294	10113	181456	183189	1962026	10710
西 藏 Tibet	187	187	2694	14406	1179	1183	14363	12141
陕 西 Shaanxi	22401	22198	278425	12543	300957	302522	3129342	10344
甘 肃 Gansu	9716	9817	154526	15741	93810	94888	883583	9312
青 海 Qinghai	4061	3976	54549	13720	25299	26395	253321	9597
宁 夏 Ningxia	34108	33626	415857	12367	74176	73841	727021	9846
新 疆 Xinjiang	62474	62940	1196062	19003	167490	169745	1842925	10857



6-4 续表 9 continued

地 区 Region	电力、煤气及水的生产和供应业 Production and Supply of Electricity, Gas and Water				建 筑 业 Construction			
	年末人数 (人) Year-end Figures (person)	平均人数 (人) Average Figures (person)	工资总额 (千元) Total Wages (1 000 yuan)	平均工资 (元) Average Wage (yuan)	年末人数 (人) Year-end Figures (person)	平均人数 (人) Average Figures (person)	工资总额 (千元) Total Wages (1 000 yuan)	平均工资 (元) Average Wage (yuan)
	<b>全 国 National</b>	<b>581126</b>	<b>578973</b>	<b>11157418</b>	<b>19271</b>	<b>2360214</b>	<b>2431082</b>	<b>27611065</b>
北 京 Beijing	17077	17420	482687	27709	297717	300227	4389077	14619
天 津 Tianjin	6681	6391	187869	29396	36207	38867	667078	17163
河 北 Hebei	22872	22454	425830	18965	69432	82993	532998	6422
山 西 Shanxi	14928	15222	161614	10617	26436	28399	234804	8268
内 蒙 古 Inner Mongolia	23503	23215	484247	20859	48385	68165	483392	7091
辽 宁 Liaoning	46530	46119	876226	18999	64061	74192	653229	8805
吉 林 Jilin	14438	14580	220515	15124	35374	44178	374612	8480
黑 龙 江 Heilongjiang	21007	20415	409955	20081	86268	97924	1328186	13563
上 海 Shanghai	16577	16817	561562	33393	53976	54659	1165434	21322
江 苏 Jiangsu	32215	32247	783913	24310	87265	88637	992442	11197
浙 江 Zhejiang	23730	23847	675966	28346	291770	273969	3911623	14278
安 徽 Anhui	12389	12405	139637	11257	61740	60597	434986	7178
福 建 Fujian	16436	16127	309556	19195	75745	67911	790234	11636
江 西 Jiangxi	16105	16128	211048	13086	12113	9960	73898	7419
山 东 Shandong	26754	26687	514656	19285	84457	82867	880052	10620
河 南 Henan	30230	30200	469361	15542	190247	185911	1447453	7786
湖 北 Hubei	28180	27741	416245	15005	51576	54568	431013	7899
湖 南 Hunan	11875	11912	220392	18502	43498	42192	407720	9663
广 东 Guangdong	45889	46232	1394213	30157	154041	151465	2560112	16902
广 西 Guangxi	8044	8050	131671	16357	52311	48567	529028	10893
海 南 Hainan	5256	5269	115927	22002	4289	4306	35662	8282
重 庆 Chongqing	16164	16072	189570	11795	136998	134311	1198686	8925
四 川 Sichuan	52936	52792	567588	10751	182760	174675	1310679	7504
贵 州 Guizhou	3336	3327	51986	15625	21068	19082	141976	7440
云 南 Yunnan	24933	25239	458387	18162	35788	36219	408712	11284
西 藏 Tibet					1499	1501	33070	22032
陕 西 Shaanxi	11397	10933	171097	15650	15141	14743	118194	8017
甘 肃 Gansu	1623	1608	37941	23595	25318	31864	299358	9395
青 海 Qinghai	1360	1364	17789	13042	3712	4069	34246	8416
宁 夏 Ningxia	601	539	10138	18809	10829	14041	122378	8716
新 疆 Xinjiang	28060	27621	459832	16648	100193	140023	1620733	11575

6-4 续表 10 continued

地 区 Region	交通运输、仓储及邮电通信业 Transport, Storage, Post and Telecommunications				批发和零售贸易、餐饮业 Wholesale and Retail Trade and Catering Services			
	年末人数 (人) Year-end Figures (person)	平均人数 (人) Average Figures (person)	工资总额 (千元) Total Wages (1 000 yuan)	平均工资 (元) Average Wage (yuan)	年末人数 (人) Year-end Figures (person)	平均人数 (人) Average Figures (person)	工资总额 (千元) Total Wages (1 000 yuan)	平均工资 (元) Average Wage (yuan)
	<b>全 国 National</b>	<b>762676</b>	<b>760620</b>	<b>15869664</b>	<b>20864</b>	<b>2010188</b>	<b>2026859</b>	<b>24731608</b>
北 京 Beijing	46580	41075	1438677	35026	251272	247247	4075237	16482
天 津 Tianjin	22506	22546	638384	28315	35225	34606	560348	16192
河 北 Hebei	19850	19996	239932	11999	59141	59524	392176	6589
山 西 Shanxi	14864	14854	111915	7534	34720	34746	189147	5444
内 蒙 古 Inner Mongolia	6090	6250	36387	5822	21267	22172	113554	5122
辽 宁 Liaoning	29769	30309	660949	21807	85336	88062	972449	11043
吉 林 Jilin	7433	7393	103067	13941	47893	48329	310806	6431
黑 龙 江 Heilongjiang	12081	12044	192156	15955	75129	75239	930829	12372
上 海 Shanghai	57335	57274	2219996	38761	112375	114697	2730606	23807
江 苏 Jiangsu	80079	83491	1222549	14643	172718	180299	2074091	11504
浙 江 Zhejiang	67234	66188	1657133	25037	125502	126277	1962036	15538
安 徽 Anhui	21989	22052	190321	8631	51954	53126	340744	6414
福 建 Fujian	24138	23375	581470	24876	40753	39307	482817	12283
江 西 Jiangxi	3696	3616	46920	12976	9211	9065	79910	8815
山 东 Shandong	32945	32888	526032	15995	117713	117572	998237	8490
河 南 Henan	19968	19762	235366	11910	91224	90157	754276	8366
湖 北 Hubei	29425	30549	259578	8497	128199	135344	1030615	7615
湖 南 Hunan	22337	22252	290280	13045	43915	44477	470384	10576
广 东 Guangdong	120186	119750	3649690	30478	201586	199788	3529194	17665
广 西 Guangxi	22781	23060	342921	14871	25454	25865	235626	9110
海 南 Hainan	8309	8806	135316	15366	9792	9748	97301	9982
重 庆 Chongqing	17008	16620	169122	10176	34801	34832	294285	8449
四 川 Sichuan	30830	31066	373426	12020	64952	66163	544369	8228
贵 州 Guizhou	4153	4142	89752	21669	21931	21671	173339	7999
云 南 Yunnan	19321	19249	235205	12219	46600	46738	456003	9757
西 藏 Tibet					383	390	4265	10936
陕 西 Shaanxi	7115	7115	57400	8067	36720	37089	303757	8190
甘 肃 Gansu	3133	3273	24341	7437	20709	21567	131418	6093
青 海 Qinghai	1593	1595	9738	6105	5214	5232	38642	7386
宁 夏 Ningxia	626	622	7206	11585	5998	6108	48074	7871
新 疆 Xinjiang	9302	9408	124435	13227	32501	31422	407073	12955

6-4 续表 11 continued

地 区 Region	金融、保险业				房地产业			
	Finance and Insurance				Real Estate Trade			
	年末人数 (人) Year-end Figures (person)	平均人数 (人) Average Figures (person)	工资总额 (千元) Total Wages (1 000 yuan)	平均工资 (元) Average Wage (yuan)	年末人数 (人) Year-end Figures (person)	平均人数 (人) Average Figures (person)	工资总额 (千元) Total Wages (1 000 yuan)	平均工资 (元) Average Wage (yuan)
全 国 National	383170	375958	10447164	27788	422390	417019	7352211	17630
北 京 Beijing	28021	27637	1571080	56847	87895	86087	1979754	22997
天 津 Tianjin	9133	9040	229911	25433	11790	11341	190364	16785
河 北 Hebei	10226	10186	190256	18678	3060	3096	27915	9016
山 西 Shanxi	6866	6843	98963	14462	1405	1407	10329	7341
内 蒙 古 Inner Mongolia	1454	1419	13434	9467	2031	2324	18183	7824
辽 宁 Liaoning	25651	25718	515149	20031	20081	19992	270145	13513
吉 林 Jilin	7153	7220	93611	12966	7869	7839	102349	13056
黑 龙 江 Heilongjiang	17030	17212	345612	20080	10102	10509	101808	9688
上 海 Shanghai	58115	55266	2017295	36502	30666	31188	896717	28752
江 苏 Jiangsu	21174	20943	629415	30054	13954	13919	239407	17200
浙 江 Zhejiang	25094	24609	755055	30682	24538	24015	449254	18707
安 徽 Anhui	5373	5274	61051	11576	5009	4974	49884	10029
福 建 Fujian	9480	9468	210615	22245	16215	15987	247549	15484
江 西 Jiangxi	3729	3756	58147	15481	1993	1932	17655	9138
山 东 Shandong	22129	21943	433951	19776	12131	11771	149971	12741
河 南 Henan	15835	16204	241701	14916	16650	16433	158147	9624
湖 北 Hubei	13062	13091	238607	18227	17141	17012	166977	9815
湖 南 Hunan	9764	9940	178798	17988	8343	8126	92768	11416
广 东 Guangdong	38384	37813	1522786	40271	60828	59222	1414758	23889
广 西 Guangxi	5097	5043	83535	16565	7590	7413	78828	10634
海 南 Hainan	1957	2071	36594	17670	4651	4621	60038	12992
重 庆 Chongqing	11489	11303	278779	24664	12941	12535	138672	11063
四 川 Sichuan	8767	8649	192114	22212	16943	17356	181756	10472
贵 州 Guizhou	3414	3366	51472	15292	5895	5765	55526	9632
云 南 Yunnan	5113	5033	72853	14475	7345	6701	84553	12618
西 藏 Tibet	337	334	7525	22530				
陕 西 Shaanxi	8881	5871	122767	20911	3543	3541	42809	12090
甘 肃 Gansu	3921	4158	58702	14118	1115	1066	10917	10241
青 海 Qinghai	232	224	3855	17210	399	379	3630	9578
宁 夏 Ningxia	1869	1778	32086	18046	1774	1861	18882	10146
新 疆 Xinjiang	4420	4546	101445	22315	8493	8607	92666	10766

6-4 续表 12 continued

地 区 Region	社会服务业 Social Services				教育、文化艺术和广播电影电视业 Education, Culture and Arts Radio, Film and Television			
	年末人数 (人) Year-end Figures (person)	平均人数 (人) Average Figures (person)	工资总额 (千元) Total Wages (1 000 yuan)	平均工资 (元) Average Wage (yuan)	年末人数 (人) Year-end Figures (person)	平均人数 (人) Average Figures (person)	工资总额 (千元) Total Wages (1 000 yuan)	平均工资 (元) Average Wage (yuan)
	<b>全 国 National</b>	<b>1227933</b>	<b>1214835</b>	<b>22496299</b>	<b>18518</b>	<b>78951</b>	<b>76983</b>	<b>1309292</b>
北 京 Beijing	347299	342558	9752577	28470	17272	16626	386394	23240
天 津 Tianjin	38495	38478	516234	13416	8776	8734	109849	12577
河 北 Hebei	14808	15259	129263	8471	528	548	7713	14075
山 西 Shanxi	4952	4809	27692	5758	779	772	6325	8193
内 蒙 古 Inner Mongolia	12703	12537	77634	6192	230	234	1650	7051
辽 宁 Liaoning	37312	37785	534214	14138	1443	1437	23891	16626
吉 林 Jilin	15381	15147	185632	12255	887	770	10390	13494
黑 龙 江 Heilongjiang	18385	18430	207239	11245	611	618	7041	11393
上 海 Shanghai	113491	112249	2249758	20043	3710	3728	80505	21595
江 苏 Jiangsu	37616	36904	601273	16293	2219	2176	29499	13557
浙 江 Zhejiang	72781	71469	1104132	15449	7778	7385	149489	20242
安 徽 Anhui	25330	18483	117427	6353	992	966	14202	14702
福 建 Fujian	27704	26745	343667	12850	3212	3056	50100	16394
江 西 Jiangxi	3200	3189	29611	9285	324	324	3529	10892
山 东 Shandong	44536	44116	526110	11926	1860	1815	30184	16630
河 南 Henan	29081	29122	252309	8664	5659	5487	65347	11909
湖 北 Hubei	43669	46381	407667	8790	2705	2675	24602	9197
湖 南 Hunan	24075	24311	253069	10410	4194	4119	67241	16325
广 东 Guangdong	146416	146180	3297790	22560	3113	3230	83482	25846
广 西 Guangxi	27706	27289	270336	9906	1595	1629	15439	9478
海 南 Hainan	23890	23845	235041	9857	1384	1364	19585	14359
重 庆 Chongqing	17371	16979	183709	10820	421	443	5041	11379
四 川 Sichuan	23644	25439	281764	11076	2387	2122	26917	12685
贵 州 Guizhou	7255	7075	67504	9541	603	579	5393	9314
云 南 Yunnan	26311	25826	282255	10929	1190	1224	24152	19732
西 藏 Tibet	213	213	1658	7784				
陕 西 Shaanxi	19138	18945	331103	17477	3118	3079	39480	12822
甘 肃 Gansu	3735	3752	22751	6064	22	21	322	15333
青 海 Qinghai	5525	5422	49621	9152				
宁 夏 Ningxia	2311	2280	18973	8321	72	67	460	6866
新 疆 Xinjiang	13600	13618	138286	10155	1867	1755	21070	12006

6-4 续表 13 continued

地 区 Region	科学研究和综合技术服务业				其 他			
	Scientific Research and Polytechnical Services				Others			
	年末人数 (人) Year-end Figures (person)	平均人数 (人) Average Figures (person)	工资总额 (千元) Total Wages (1 000 yuan)	平均工资 (元) Average Wage (yuan)	年末人数 (人) Year-end Figures (person)	平均人数 (人) Average Figures (person)	工资总额 (千元) Total Wages (1 000 yuan)	平均工资 (元) Average Wage (yuan)
全 国 National	155782	154049	3237707	21017	102493	99669	2764944	27741
北 京 Beijing	58817	58218	1639545	28162	25388	23732	1172668	49413
天 津 Tianjin	9181	8776	173644	19786	2844	2844	58065	20417
河 北 Hebei	439	468	5415	11571	223	251	3398	13538
山 西 Shanxi	393	386	3289	8521	229	226	974	4310
内 蒙 古 Inner Mongolia	766	840	8082	9621	1578	1571	15018	9560
辽 宁 Liaoning	3140	3169	64685	20412	3974	4189	100170	23913
吉 林 Jilin	1018	1039	12748	12269	1239	1223	25350	20728
黑 龙 江 Heilongjiang	1406	1386	13101	9452	206	206	1875	9102
上 海 Shanghai	6182	6247	223855	35834	9670	9226	248461	26931
江 苏 Jiangsu	3749	3699	84301	22790	2055	2157	50809	23555
浙 江 Zhejiang	5424	5194	123362	23751	7759	7836	189373	24167
安 徽 Anhui	939	916	8288	9048	1722	1725	13452	7798
福 建 Fujian	2118	2041	37061	18158	2861	2818	62933	22333
江 西 Jiangxi	139	135	2052	15200	115	109	992	9101
山 东 Shandong	2828	2495	37797	15149	2151	2160	48359	22388
河 南 Henan	6383	6392	67754	10600	1978	1960	20776	10600
湖 北 Hubei	2179	2234	32114	14375	1417	1426	10580	7419
湖 南 Hunan	1063	1002	16574	16541	736	697	27799	39884
广 东 Guangdong	5785	5642	189270	33547	17919	17608	472486	26834
广 西 Guangxi	518	601	8258	13740	9456	9318	114704	12310
海 南 Hainan	415	391	5701	14581	399	395	9342	23651
重 庆 Chongqing	31261	31154	308060	9888	74	74	1362	18405
四 川 Sichuan	1101	1098	14482	13189	501	499	4194	8405
贵 州 Guizhou	100	107	5041	47112	120	120	2059	17158
云 南 Yunnan	1708	1678	28311	16872	2240	2268	56414	24874
西 藏 Tibet					328	327	5062	15480
陕 西 Shaanxi	4329	4425	62284	14075	2017	1541	10195	6616
甘 肃 Gansu	3445	3366	48782	14493	125	126	1341	10643
青 海 Qinghai	50	47	916	19489	79	79	1331	16848
宁 夏 Ningxia	127	131	1727	13183	12	12	192	16000
新 疆 Xinjiang	779	772	11208	14518	3188	3058	36268	11860

## 6-5 分地区分行业不在岗职工人数及生活费

(其他单位)

### NOT-ON-POST STAFF AND WORKERS AND LIVING SUBSIDIES BY SECTOR AND REGION

(Other Ownership Units, 2002)

地 区 Region	总 计 Total					
	年末人数(人)		生活费 (千元)		平均生活费 (元)	
	Year-end Figures (person)	# 内退 Inner- retirement	Living Subsidies (1 000 yuan)	# 内退 Inner- retirement	Average Living Subsidies (yuan)	# 内退 Inner- retirement
<b>全 国 National</b>	<b>3236512</b>	<b>1189680</b>	<b>10240035</b>	<b>7178516</b>	<b>3153</b>	<b>6023</b>
北 京 Beijing	87716	46689	650012	429945	7016	9391
天 津 Tianjin	82475	34209	369586	259271	4175	7215
河 北 Hebei	136661	49225	360457	274475	2743	5669
山 西 Shanxi	124684	42861	331026	263305	2956	7048
内 蒙 古 Inner Mongolia	64865	27347	223114	171060	3534	6357
辽 宁 Liaoning	227692	85705	675963	502003	2681	5872
吉 林 Jilin	115093	37436	283781	225847	2524	6058
黑 龙 江 Heilongjiang	215600	31606	343012	181241	1606	5716
上 海 Shanghai	170081	43754	767731	393810	4449	9309
江 苏 Jiangsu	300808	146478	1234289	942007	4040	6273
浙 江 Zhejiang	76539	45136	412769	335679	5164	7113
安 徽 Anhui	149841	42380	351225	167716	2392	4114
福 建 Fujian	28188	14935	106737	85881	3719	5593
江 西 Jiangxi	94850	37731	270512	124592	2893	3220
山 东 Shandong	255692	103535	695271	511479	2745	4976
河 南 Henan	231802	54326	425423	245151	1895	4596
湖 北 Hubei	209599	75027	475457	337341	2262	4237
湖 南 Hunan	134043	39167	342306	238768	2585	6135
广 东 Guangdong	64608	29962	354442	297668	5469	9796
广 西 Guangxi	48493	25236	156647	128387	3064	5171
海 南 Hainan	4557	1933	19482	15746	4356	8146
重 庆 Chongqing	58332	18936	175638	103350	2906	5200
四 川 Sichuan	138483	62395	439920	319702	3101	5113
贵 州 Guizhou	41734	18005	146843	118179	3690	6550
云 南 Yunnan	37495	21751	172481	144725	4567	6779
西 藏 Tibet	251	61	1355	563	5599	9383
陕 西 Shaanxi	63400	21067	135498	102662	2158	4729
甘 肃 Gansu	22833	6212	55508	30778	2405	4731
青 海 Qinghai	10578	5184	35749	28262	3388	5616
宁 夏 Ningxia	10376	4722	34588	28039	3732	5775
新 疆 Xinjiang	29143	16669	193213	170884	6779	10260

6-5 续表 1 continued

地 区 Region	农、林、牧、渔业 Farming, Forestry Animal Husbandry and Fishery		采 掘 业 Mining and Quarrying		制 造 业 Manufacturing		电力、煤气及水的生产 和供应业 Production and Supply of Electric- ity, Gas and Water	
	年末人数 (人)	平均生活费 (元)	年末人数 (人)	平均生活费 (元)	年末人数 (人)	平均生活费 (元)	年末人数 (人)	平均生活费 (元)
	Year-end Figures (person)	Average Living Subsidy (yuan)	Year-end Figures (person)	Average Living Subsidy (yuan)	Year-end Figures (person)	Average Living Subsidy (yuan)	Year-end Figures (person)	Average Living Subsidy (yuan)
全 国 National	9638	2061	209232	3390	2123654	3118	43063	8137
北 京 Beijing	100	7374	1250	7094	46399	7211	921	10436
天 津 Tianjin	250	4455	4550	7829	57343	4004	568	7047
河 北 Hebei	46	3306	2817	5154	95057	2948	197	3897
山 西 Shanxi	4		10239	2226	89098	3521	1168	3643
内 蒙 古 Inner Mongolia	482	888	7031	4664	36818	3807	1969	15498
辽 宁 Liaoning	175	3621	18457	3230	143253	2470	5193	10971
吉 林 Jilin	491	163	5361	5970	78870	2646	1358	5804
黑 龙 江 Heilongjiang	2574	660	43016	2342	127674	1484	729	5759
上 海 Shanghai	29	5316	7	3429	108916	4633	172	9745
江 苏 Jiangsu	1684	2593	10607	4511	205734	4114	1034	7197
浙 江 Zhejiang	126	4970	1976	4746	44111	5220	971	5747
安 徽 Anhui	290	1831	28742	2966	82321	2518	388	6162
福 建 Fujian	1	5000	628	3054	20450	3683	313	7864
江 西 Jiangxi	1		6132	1943	79868	2971	1742	5908
山 东 Shandong	983	1641	5352	4018	182714	2699	1643	8875
河 南 Henan	281	295	25079	2596	161707	1837	1205	9958
湖 北 Hubei	25	2600	3895	2617	152050	2056	6681	6539
湖 南 Hunan	261	1414	8334	2352	91915	2436	1106	13771
广 东 Guangdong	204	9696	1421	7541	38240	4338	2730	12773
广 西 Guangxi	584	1945	917	2589	25017	3339	401	9360
海 南 Hainan	17	1059			2778	2637	271	17762
重 庆 Chongqing	29	1115	813	3276	30511	3062	1785	5108
四 川 Sichuan	478	2913	8681	2571	87598	3350	6170	5221
贵 州 Guizhou			3258	3140	32168	3932	116	5100
云 南 Yunnan	279	2049	626	3629	21062	4132	2188	10349
西 藏 Tibet	117	3590			40	3750		
陕 西 Shaanxi	88	3150	2363	2713	41538	2101	411	3910
甘 肃 Gansu			379	11548	13098	1846	46	3326
青 海 Qinghai			439	4807	5762	4811	110	2906
宁 夏 Ningxia			1221	1858	7698	4456	2	
新 疆 Xinjiang	39	6179	5641	10936	13846	6209	1475	5172

6-5 续表 2 continued

地 区 Region	建 筑 业 Construction		交通运输、仓储及邮电通信业 Transport, Storage, Post and Telecommunications		批发和零售贸易、餐饮业 Wholesale and Retail Trade and Catering Services	
	年末人数 (人) Year-end Figures (person)	平均生活费 (元) Average Living Subsidy (yuan)	年末人数 (人) Year-end Figures (person)	平均生活费 (元) Average Living Subsidy (yuan)	年末人数 (人) Year-end Figures (person)	平均生活费 (元) Average Living Subsidy (yuan)
全 国 National	189678	2852	123739	3345	413323	2413
北 京 Beijing	9643	7210	756	8278	15461	5803
天 津 Tianjin	7394	3630	1705	7249	6727	3185
河 北 Hebei	13283	1822	9145	2120	13725	1719
山 西 Shanxi	4424	1932	4208	1130	14091	875
内 蒙 古 Inner Mongolia	6398	1016	3384	1125	4549	912
辽 宁 Liaoning	24835	1163	4251	3371	21123	2521
吉 林 Jilin	8433	590	2701	1454	16034	1569
黑 龙 江 Heilongjiang	12854	947	2098	1125	20248	983
上 海 Shanghai	10661	4828	6390	4045	30240	3447
江 苏 Jiangsu	10305	5190	18112	4620	47599	2997
浙 江 Zhejiang	4486	4852	7978	5644	10319	4360
安 徽 Anhui	5925	2340	8604	1372	21376	1444
福 建 Fujian	2495	2167	1153	5435	2398	4051
江 西 Jiangxi	223	67	1579	894	4352	2245
山 东 Shandong	9406	5567	8239	2753	40519	1641
河 南 Henan	13367	1222	3548	1879	21531	841
湖 北 Hubei	5476	2622	6241	2300	30419	2089
湖 南 Hunan	2472	868	6403	3997	17241	2548
广 东 Guangdong	4624	5762	4012	10031	6986	5064
广 西 Guangxi	6973	2539	4502	3069	6401	2059
海 南 Hainan	60		443	10412	595	2418
重 庆 Chongqing	5397	1950	3050	1412	11870	2410
四 川 Sichuan	5742	2854	8758	1859	18261	2114
贵 州 Guizhou	555	3439	1520	1344	2495	2663
云 南 Yunnan	2844	4733	1175	5011	6692	3950
西 藏 Tibet	57	10688			22	5955
陕 西 Shaanxi	2679	2923	2075	3164	12494	2061
甘 肃 Gansu	2394	2339	440	3613	5255	2258
青 海 Qinghai	2643	824	387	2399	968	2064
宁 夏 Ningxia	94	2832	12		842	1790
新 疆 Xinjiang	3536	5249	870	4800	2490	5374



6-5 续表 3 continued

地 区 Region	金融、保险业		房地产业		社会服务业	
	Finance and Insurance		Real Estate Trade		Social Services	
	年末人数 (人) Year-end Figures (person)	平均生活费 (元) Average Living Subsidy (yuan)	年末人数 (人) Year-end Figures (person)	平均生活费 (元) Average Living Subsidy (yuan)	年末人数 (人) Year-end Figures (person)	平均生活费 (元) Average Living Subsidy (yuan)
全 国 National	14690	10551	29687	3559	58386	3457
北 京 Beijing	679	19415	3460	6727	7008	6298
天 津 Tianjin	93	16674	497	4584	1247	4781
河 北 Hebei	828	12249	115	3918	1313	3062
山 西 Shanxi	445	8028	23	2826	799	810
内 蒙 古 Inner Mongolia	14		145	2489	2199	2521
辽 宁 Liaoning	2483	11503	1262	5639	4796	1569
吉 林 Jilin	91	15188	935	2995	560	2602
黑 龙 江 Heilongjiang	590	16983	3320	164	2231	2234
上 海 Shanghai	1321	11102	3808	5145	5480	4649
江 苏 Jiangsu	598	10732	1189	4386	2932	4124
浙 江 Zhejiang	1234	10751	629	3428	3009	5282
安 徽 Anhui	231	5363	592	1200	1200	2232
福 建 Fujian	133	7361	169	5731	312	1865
江 西 Jiangxi	452	4993	4		493	3065
山 东 Shandong	964	9589	836	4398	4571	2522
河 南 Henan	1631	7141	1057	1827	1736	1636
湖 北 Hubei	279	8995	1811	2475	2128	2539
湖 南 Hunan	404	8113	3217	1453	2545	2579
广 东 Guangdong	905	12605	2277	3960	2149	4851
广 西 Guangxi	176	6329	984	1398	1168	3797
海 南 Hainan			129	6896	260	1988
重 庆 Chongqing	414	10593	448	8536	3798	2930
四 川 Sichuan	215	4514	812	3906	1581	2727
贵 州 Guizhou	151	11083	1233	3509	232	2350
云 南 Yunnan	4	6667	61	9873	1219	3634
西 藏 Tibet						
陕 西 Shaanxi	4	10375	236	446	1466	511
甘 肃 Gansu	317	5401	11	1857	785	2141
青 海 Qinghai	3				247	4025
宁 夏 Ningxia	13	10538	71	3592	423	2399
新 疆 Xinjiang	18	27444	356	3692	499	3268

6-5 续表 4 continued

地 区 Region	教育、文化艺术和广播电影电视业 Education, Culture and Art, Radio, Film and Television		科学研究和综合技术服务业 Scientific Research and Polytechnical Services		其 他 Others	
	年末人数 (人) Year-end Figures (person)	平均生活费 (元) Average Living Subsidy (yuan)	年末人数 (人) Year-end Figures (person)	平均生活费 (元) Average Living Subsidy (yuan)	年末人数 (人) Year-end Figures (person)	平均生活费 (元) Average Living Subsidy (yuan)
全 国 National	2360	5191	2654	5902	15065	4393
北 京 Beijing	118	15187	585	9517	1286	6308
天 津 Tianjin	815	2513	379	1344	907	2694
河 北 Hebei	64	1031	18	3095	6	
山 西 Shanxi			3	2333	179	67
内 蒙 古 Inner Mongolia	34	960	56	1700	1768	2349
辽 宁 Liaoning	121	4277	186	4720	1338	4352
吉 林 Jilin	8	7727	155	6006	24	7500
黑 龙 江 Heilongjiang	46	391	23	87	138	
上 海 Shanghai	193	5908	303	6473	2559	2937
江 苏 Jiangsu	15	2800	129	5367	674	6643
浙 江 Zhejiang	68	1954	77	12802	1551	4516
安 徽 Anhui	11	2091	4	833	157	2503
福 建 Fujian	30	11290	5	4500	93	8646
江 西 Jiangxi					4	3667
山 东 Shandong	169	6411	74	3667	199	4771
河 南 Henan	54		140	6169	163	1544
湖 北 Hubei	202	7310	36	7682	242	2171
湖 南 Hunan	51	5042	47	723	37	12419
广 东 Guangdong	33	9333	45	7000	966	11332
广 西 Guangxi	24	5174	38	368	1262	4215
海 南 Hainan	4	6500				
重 庆 Chongqing	65	6412	118	7103		
四 川 Sichuan	78	4240	26	6118	69	2652
贵 州 Guizhou	4				2	10000
云 南 Yunnan	106	14226	22	13792	1198	4807
西 藏 Tibet					15	9400
陕 西 Shaanxi	6	1667			40	1405
甘 肃 Gansu			95	7663	13	3462
青 海 Qinghai			18	3278	1	4000
宁 夏 Ningxia						
新 疆 Xinjiang	41	8780	72	1792	174	6302

## 6-6 分地区分行业其他就业人员和平均劳动报酬

(其他单位)

## OTHER EMPLOYMENT AND AVERAGE EARNING BY SECTOR AND REGION

(Other Ownership Units, 2002)

地 区 Region	合 计 Total					
	年末人数 (人) Year-end Figures (person)	# 离退休 反聘人员 Hired Retirement	# 港澳台和 外籍人员 Hong Kong, Macao, Taiwan & Foreign Personnel	平均劳动报酬 (元) Average Earning (yuan)	# 离退休 反聘人员 Hired Retirement	# 港澳台和 外籍人员 Hong Kong, Macao, Taiwan & Foreign Personnel
全 国 National	1373615	235349	45769	18716	14019	187440
北 京 Beijing	299582	92251	6908	25858	15236	323261
天 津 Tianjin	30969	6454	2373	30589	11851	252945
河 北 Hebei	39082	2518	301	9107	9407	157784
山 西 Shanxi	12317	2536	37	7619	7778	78692
内 蒙 古 Inner Mongolia	4525	1005	17	6650	5937	91850
辽 宁 Liaoning	56797	18122	1562	14576	9985	161773
吉 林 Jilin	8789	2130	476	16990	12019	131804
黑 龙 江 Heilongjiang	48471	5548	165	7702	9679	69968
上 海 Shanghai	321615	31761	12491	20541	15779	195243
江 苏 Jiangsu	106713	6802	3725	17060	13765	185055
浙 江 Zhejiang	76207	14457	1802	19284	18143	105903
安 徽 Anhui	23068	1598	149	8147	9521	71385
福 建 Fujian	35904	6598	4649	25568	12794	93116
江 西 Jiangxi	8718	748	131	8558	9285	60573
山 东 Shandong	41937	6563	3394	21275	12666	138826
河 南 Henan	29280	4332	234	7572	8909	68985
湖 北 Hubei	34761	3086	465	7901	9027	80755
湖 南 Hunan	27969	1943	204	9490	12549	92256
广 东 Guangdong	45619	6849	5382	37211	20964	173055
广 西 Guangxi	14189	1232	227	8720	9666	75034
海 南 Hainan	2631	679	282	23764	10988	126077
重 庆 Chongqing	16177	5290	194	12321	9401	180855
四 川 Sichuan	35287	4090	190	9046	11807	91262
贵 州 Guizhou	10252	1370	78	8995	8572	46434
云 南 Yunnan	11490	3427	190	10604	11692	83471
西 藏 Tibet	1933	9		6237	10222	
陕 西 Shaanxi	8399	1298	86	7975	9269	132812
甘 肃 Gansu	6191	527	2	6996	10185	
青 海 Qinghai	2791	78		9780	6247	
宁 夏 Ningxia	1067	588	16	8603	9838	88364
新 疆 Xinjiang	10885	1460	39	8551	13047	97714

6-6 续表 1 continued

地 区 Region	农、林、牧、渔业 Farming, Forestry, Animal Husbandry and Fishery				采 掘 业 Mining and Quarrying			
	年未人数 (人) Year-end Figures (person)		平均劳动报酬 (元) Average Earning (yuan)		年未人数 (人) Year-end Figures (person)		平均劳动报酬 (元) Average Earning (yuan)	
	# 离退休 反聘人员 Hired Retirement	# 离退休 反聘人员 Hired Retirement	# 离退休 反聘人员 Hired Retirement	# 离退休 反聘人员 Hired Retirement	# 离退休 反聘人员 Hired Retirement	# 离退休 反聘人员 Hired Retirement	# 离退休 反聘人员 Hired Retirement	# 离退休 反聘人员 Hired Retirement
全 国 National	15749	616	8397	12540	18470	2843	10611	8179
北 京 Beijing	1042	244	24066	16290	226	188	12968	11544
天 津 Tianjin	13	4	17786	6750	5509	216	12770	9291
河 北 Hebei	28		10030		21	21	6333	6333
山 西 Shanxi	17	4	4707	15750	191	75	8422	9129
内 蒙 古 Inner Mongolia	9		4444		128	70	6269	4241
辽 宁 Liaoning	82	11	11367	23727	901	899	7791	7790
吉 林 Jilin	22	11	11182	5455	37	10	15194	8400
黑 龙 江 Heilongjiang	9939	20	6728	8545	257	57	5174	9276
上 海 Shanghai	3070	136	8874	9963	14	2	17929	9500
江 苏 Jiangsu	100	2	4844	667	600	31	9518	2774
浙 江 Zhejiang	61	21	12068	11211	20	13	9400	9462
安 徽 Anhui	26	3	4419	5667	1076	85	5051	6306
福 建 Fujian	108	41	16622	10602	155	57	16236	8948
江 西 Jiangxi	13		18462		160	103	12589	10311
山 东 Shandong	37	10	29973	18700	476	24	26475	9708
河 南 Henan	253	6	3928	5833	1204	371	11332	5755
湖 北 Hubei	10		3300		1113	4	8249	14250
湖 南 Hunan					1052	335	7301	8660
广 东 Guangdong	265	31	15774	19515	14	8	15714	13375
广 西 Guangxi	70	11	3553	8273	291	36	9793	12906
海 南 Hainan	321	13	5417	16077	9	7	12444	3286
重 庆 Chongqing	6	6	10333	10333	238	15	852	7917
四 川 Sichuan	3	2	9000	10000	287	101	8915	8121
贵 州 Guizhou	1	1	9500	9000	180	11	4917	13143
云 南 Yunnan	116	10	4591	9000	323	10	3712	11625
西 藏 Tibet					768		4214	
陕 西 Shaanxi	101	27	5770	4067	1059	32	7307	9148
甘 肃 Gansu					203	7	4035	9143
青 海 Qinghai					833	4	14675	12250
宁 夏 Ningxia					15	15	4067	4067
新 疆 Xinjiang	36	2	5160	7500	1110	36	21069	11486

6-6 续表 2 continued

地 区 Region	制 造 业 Manufacturing				电力、煤气及水的生产和供应业 Production and Supply of Electricity, Gas and Water			
	年末人数 (人) Year-end Figures (person)	# 离退休 反聘人员 Hired Retirement	平均劳动报酬 (元) Average Earning (yuan)		年末人数 (人) Year-end Figures (person)	# 离退休 反聘人员 Hired Retirement	平均劳动报酬 (元) Average Earning (yuan)	
			# 离退休 反聘人员 Hired Retirement	# 离退休 反聘人员 Hired Retirement			# 离退休 反聘人员 Hired Retirement	# 离退休 反聘人员 Hired Retirement
全 国 National	467133	87145	23230	13457	8277	1739	14852	15323
北 京 Beijing	65889	21203	27773	16632	237	50	15693	11081
天 津 Tianjin	12561	3066	49186	12789	101	46	10296	6525
河 北 Hebei	7149	1374	13456	9855	50	44	51340	17523
山 西 Shanxi	3362	1100	8165	6728	691	133	6815	5667
内 蒙 古 Inner Mongolia	1877	586	6850	5863	39	2	6706	7000
辽 宁 Liaoning	22729	9101	17391	10358	581	154	5581	5797
吉 林 Jilin	4020	1271	23591	10492	48	5	14191	7200
黑 龙 江 Heilongjiang	11219	1807	7418	9683	324	38	4915	8921
上 海 Shanghai	148793	14812	24182	15370	783	299	54826	15913
江 苏 Jiangsu	53476	4014	22397	13006	902	63	22004	33944
浙 江 Zhejiang	19214	5668	21379	13368	326	180	20356	14731
安 徽 Anhui	7286	878	8996	10651	89	12	6233	14833
福 建 Fujian	15552	3781	32077	12876	188	84	35994	15456
江 西 Jiangxi	4496	514	8116	10049	414	5	5057	0
山 东 Shandong	10849	2694	41960	12718	247	113	11388	6269
河 南 Henan	6359	1746	7086	9666	27	10	9407	10500
湖 北 Hubei	13326	2028	7936	8931	39	9	6026	6889
湖 南 Hunan	8720	662	8991	9815	73	12	7710	16167
广 东 Guangdong	14237	2871	67081	19825	191	104	37076	39202
广 西 Guangxi	6692	436	7827	9367	55	20	44588	16000
海 南 Hainan	1542	263	33539	9682	25	7	10560	8000
重 庆 Chongqing	2370	1614	20179	9763	350	14	3805	9000
四 川 Sichuan	9305	2206	7653	9002	1057	183	4237	7841
贵 州 Guizhou	4158	581	10057	6756	270	19	2494	8316
云 南 Yunnan	2900	1078	12491	14240	876	101	9766	13287
西 藏 Tibet	260	4	5659	11750				
陕 西 Shaanxi	3543	822	8504	8804	99	11	11979	16778
甘 肃 Gansu	1525	227	5786	11227	49	3	4882	18000
青 海 Qinghai	622	43	4402	5705	106	2	8608	11500
宁 夏 Ningxia	519	269	8847	11242	1	1	12000	12000
新 疆 Xinjiang	2583	426	3531	11389	39	15	4794	10077

6-6 续表 3 continued

地 区 Region	建 筑 业 Construction				交通运输、仓储及邮电通信业 Transport, Storage, Post and Telecommunications			
	年未人数 (人) Year-end Figures (person)		平均劳动报酬 (元) Average Earning (yuan)		年未人数 (人) Year-end Figures (person)		平均劳动报酬 (元) Average Earning (yuan)	
	# 离退休 反聘人员 Retirement Hired	# 离退休 反聘人员 Retirement Hired	# 离退休 反聘人员 Retirement Hired	# 离退休 反聘人员 Retirement Hired	# 离退休 反聘人员 Retirement Hired	# 离退休 反聘人员 Retirement Hired	# 离退休 反聘人员 Retirement Hired	# 离退休 反聘人员 Retirement Hired
全 国 National	152692	19901	10352	13696	35723	3780	21711	15268
北 京 Beijing	19630	6827	15586	15922	4771	840	35949	15848
天 津 Tianjin	1723	480	10926	8282	2598	125	16428	11288
河 北 Hebei	16936	231	8377	9071	87	34	19964	10581
山 西 Shanxi	1353	325	5008	14471	72	7	9904	15333
内 蒙 古 Inner Mongolia	2097	182	6241	6302	27	1	62000	9000
辽 宁 Liaoning	2941	1365	10107	9493	1162	269	12644	15153
吉 林 Jilin	703	131	4892	10188	138	4	9270	13250
黑 龙 江 Heilongjiang	2140	315	7904	6746	1124	63	8250	17186
上 海 Shanghai	8567	1844	15821	15031	8427	848	28404	17017
江 苏 Jiangsu	8355	208	8356	14183	2826	87	10539	11663
浙 江 Zhejiang	16343	1327	20125	15915	3598	292	19070	10160
安 徽 Anhui	4207	214	6375	7364	436	24	7529	2531
福 建 Fujian	7828	409	11942	9699	2748	126	33350	12386
江 西 Jiangxi	641	53	5102	4694	10	1	10400	10000
山 东 Shandong	579	169	9362	11449	692	88	27301	14495
河 南 Henan	11419	718	7019	7811	424	16	3719	7769
湖 北 Hubei	6038	77	4766	8171	104	18	7028	4167
湖 南 Hunan	3878	161	8473	16100	1647	24	9407	27792
广 东 Guangdong	4310	711	10803	20036	2412	463	23135	23927
广 西 Guangxi	2356	168	8119	11476	559	51	10694	8373
海 南 Hainan	16	15	7105	17333	36	12	30314	20909
重 庆 Chongqing	3516	2550	8821	13489	210	56	5486	9452
四 川 Sichuan	13508	708	6942	8076	1050	186	3819	6298
贵 州 Guizhou	3207	117	8762	6967	19	8	10500	10625
云 南 Yunnan	1858	151	8453	14503	221	105	14199	12348
西 藏 Tibet	580	1	10113	20000				
陕 西 Shaanxi	1571	43	5576	12522	213	8	3958	2556
甘 肃 Gansu	3468	110	7454	10795	16	2	5438	7000
青 海 Qinghai	245	5	5156		65		5831	
宁 夏 Ningxia	123	66	7676	8652	6		6833	
新 疆 Xinjiang	2556	220	9256	14794	25	22	15720	10917

6-6 续表 4 continued

地 区 Region	批发和零售贸易、餐饮业 Wholesale and Retail Trade and Catering Services				金融、保险业 Finance and Insurance			
	年未人数 (人) Year-end Figures (person)		平均劳动报酬 (元) Average Earning (yuan)		年未人数 (人) Year-end Figures (person)		平均劳动报酬 (元) Average Earning (yuan)	
	# 离退休 反聘人员 Hired Retirement	# 离退休 反聘人员 Hired Retirement	# 离退休 反聘人员 Hired Retirement	# 离退休 反聘人员 Hired Retirement	# 离退休 反聘人员 Hired Retirement	# 离退休 反聘人员 Hired Retirement	# 离退休 反聘人员 Hired Retirement	# 离退休 反聘人员 Hired Retirement
全 国 National	183638	32184	14062	11652	184793	6601	15422	13120
北 京 Beijing	56730	16310	16233	10984	1238	387	88691	12470
天 津 Tianjin	3368	682	19926	10690	625	54	25018	9726
河 北 Hebei	1320	100	6833	7308	12312	108	8184	3544
山 西 Shanxi	1751	466	3952	7342	4431	240	9608	5389
内 蒙 古 Inner Mongolia	131	50	5076	6265	1	1	6000	6000
辽 宁 Liaoning	5141	2158	10249	9815	14972	107	14167	9896
吉 林 Jilin	438	86	8958	9352	2036	40	11421	7447
黑 龙 江 Heilongjiang	6929	486	7333	7887	10502	1917	9497	11157
上 海 Shanghai	54146	5047	17355	16315	20528	937	23409	10854
江 苏 Jiangsu	13946	690	8397	12134	17764	204	13917	10151
浙 江 Zhejiang	8516	2171	10496	10063	14741	283	19055	16465
安 徽 Anhui	1702	103	5173	7590	6096	23	11538	5739
福 建 Fujian	2425	445	15211	11620	2226	16	13662	14313
江 西 Jiangxi	522	10	16903	8700	1655	0	8502	
山 东 Shandong	2118	247	15373	8166	24122	1718	11344	13743
河 南 Henan	1158	190	6875	7386	5303	4	7579	12000
湖 北 Hubei	5076	270	6395	6859	6732	49	9895	7815
湖 南 Hunan	2463	229	9125	17274	8023	39	10452	7920
广 东 Guangdong	8066	784	15571	17952	11771	29	30526	24966
广 西 Guangxi	1427	54	6913	6260	720	70	8281	4930
海 南 Hainan	141	75	14023	5987	71		26521	
重 庆 Chongqing	1113	492	5930	2191	7155	76	13392	8918
四 川 Sichuan	1340	228	6348	6158	7354	111	16979	111529
贵 州 Guizhou	672	191	6830	21290	149	4	13960	1200
云 南 Yunnan	1303	317	11201	8181	297	56	14797	9459
西 藏 Tibet	65	4	5831	6250	81		9513	
陕 西 Shaanxi	449	39	5133	5395	128	24	5900	4167
甘 肃 Gansu	410	48	4088	5727	198	37	7263	6061
青 海 Qinghai	180	4	3840	8500	621	1	14688	14000
宁 夏 Ningxia	40	30	6513	4960	40	40	4500	4500
新 疆 Xinjiang	552	178	11476	11681	2901	26	11882	40857

6-6 续表 5 continued

地 区 Region	房地产业 Real Estate Trade				社会服务业 Social Services			
	年未人数 (人) Year-end Figures (person)		平均劳动报酬 (元) Average Earning (yuan)		年未人数 (人) Year-end Figures (person)		平均劳动报酬 (元) Average Earning (yuan)	
	# 离退休 反聘人员 Hired Retirement	# 离退休 反聘人员 Hired Retirement	# 离退休 反聘人员 Hired Retirement	# 离退休 反聘人员 Hired Retirement	# 离退休 反聘人员 Hired Retirement	# 离退休 反聘人员 Hired Retirement	# 离退休 反聘人员 Hired Retirement	# 离退休 反聘人员 Hired Retirement
全 国 National	67781	20657	17504	14124	179091	38132	22060	16685
北 京 Beijing	26405	9683	22271	15862	87344	23182	28291	15609
天 津 Tianjin	1031	346	16143	9577	2008	603	26110	12436
河 北 Hebei	195	116	9553	8465	784	410	9877	9979
山 西 Shanxi	90	22	7843	6889	217	89	7925	6281
内 蒙 古 Inner Mongolia	42	39	8020	5057	161	61	9427	6984
辽 宁 Liaoning	2877	1540	9975	9796	4198	2012	16809	9615
吉 林 Jilin	301	60	9600	12018	528	275	32823	15120
黑 龙 江 Heilongjiang	3511	207	5180	6964	1967	464	8224	9903
上 海 Shanghai	17803	2771	14700	14076	54074	3270	13558	18024
江 苏 Jiangsu	1944	358	21874	13391	4720	534	14810	12912
浙 江 Zhejiang	3177	1268	14945	14650	6789	2095	27159	46993
安 徽 Anhui	282	78	9302	6963	1413	93	2222	8050
福 建 Fujian	2088	859	22857	13864	1573	465	21045	13004
江 西 Jiangxi	92	23	10660	8952	351	23	5635	10043
山 东 Shandong	737	457	12219	14674	1553	642	23268	11490
河 南 Henan	575	322	11712	8650	1097	521	8996	10169
湖 北 Hubei	713	198	11274	10353	1197	343	17040	9343
湖 南 Hunan	528	190	14469	12708	1446	205	8999	16874
广 东 Guangdong	1520	614	35292	17746	2206	916	42582	23152
广 西 Guangxi	579	177	14139	11823	889	105	13592	10670
海 南 Hainan	70	53	19708	15232	276	140	24040	10900
重 庆 Chongqing	661	300	13137	10148	491	130	17424	14341
四 川 Sichuan	529	158	10439	13166	773	164	9335	11380
贵 州 Guizhou	891	265	9625	10589	277	168	16506	7677
云 南 Yunnan	540	349	10922	10326	1532	835	11609	10359
西 藏 Tibet					111		973	
陕 西 Shaanxi	105	49	6241	10020	406	67	19977	12476
甘 肃 Gansu	15	11	9308	8000	38	16	7190	7500
青 海 Qinghai	4	4	9750	9750	115	15	10098	5462
宁 夏 Ningxia	212	59	9644	9417	95	92	12000	11239
新 疆 Xinjiang	264	81	9857	11432	462	197	10808	11876



6-6 续表 6 continued

地 区 Region	科学研究和综合技术服务业 Scientific Research and Polytechnical Services				其 他 Others			
	年末人数 (人) Year-end Figures (person)	# 离退休 反聘人员 Hired Retirement	平均劳动报酬 (元) Average Earning (yuan)		年末人数 (人) Year-end Figures (person)	# 离退休 反聘人员 Hired Retirement	平均劳动报酬 (元) Average Earning (yuan)	
			# 离退休 反聘人员 Hired Retirement	# 离退休 反聘人员 Hired Retirement			# 离退休 反聘人员 Hired Retirement	# 离退休 反聘人员 Hired Retirement
全 国 National	32220	12705	20206	15596	7453	2146	79572	17502
北 京 Beijing	22842	8431	21135	16061	2808	1014	204124	23442
天 津 Tianjin	1073	621	15885	10400	135	98	11116	9202
河 北 Hebei	32	2	10294	26500	1		15000	
山 西 Shanxi	74	49	9284	9422	3	3	5333	5333
内 蒙 古 Inner Mongolia	12	12	10583	10583	1	1	5000	5000
辽 宁 Liaoning	535	405	12840	11024	507	70	9369	4288
吉 林 Jilin	44	44	12023	12023	73	9	26117	48889
黑 龙 江 Heilongjiang	266	154	13577	9500	2	2	5000	5000
上 海 Shanghai	1719	853	32580	17942	2089	335	13026	16480
江 苏 Jiangsu	677	420	18187	20993	455	64	9669	17164
浙 江 Zhejiang	1251	412	17943	17537	599	256	15694	12006
安 徽 Anhui	54	9	8520	10875				
福 建 Fujian	246	98	15242	17456	62	40	12882	7756
江 西 Jiangxi	350	5	13573	7400				
山 东 Shandong	332	284	10642	10401	21	11	8056	6727
河 南 Henan	209	158	6071	5809	14	14	9200	9923
湖 北 Hubei	104	53	15102	13716	2	1	7500	10000
湖 南 Hunan	59	19	16203	9632	1	1	4000	1000
广 东 Guangdong	238	136	40319	31555	234	92	44650	25106
广 西 Guangxi	13	13	12615	12615	195	19	4625	10130
海 南 Hainan	21	9	18667	16667	4	4	53000	53000
重 庆 Chongqing	38	18	13824	22545	11	8	17273	13750
四 川 Sichuan	54	34	12864	10385	1		13000	
贵 州 Guizhou	359				5	5	6600	5500
云 南 Yunnan	1207	282	9281	10721	79	46	18361	9540
西 藏 Tibet					68		9000	
陕 西 Shaanxi	142	115	13917	11144	35	13	17229	12769
甘 肃 Gansu	260	65	9630	11145	9	1	12000	8000
青 海 Qinghai								
宁 夏 Ningxia					1	1	4000	4000
新 疆 Xinjiang	9	4	18167	8500	38	38	3700	14000

## 6-7 分地区城镇单位就业人员增加来源

(其他单位)

## INCREASE OF EMPLOYMENT IN URBAN UNITS BY REGION

(Other Ownership Units, 2002)

单位: 人

(person)

地 区 Region	合 计 Total	从农村 招 收 Recruited from Country- side	从城镇 招 收 Recruited from Cities and Towns	录用的复员 转业军人 Recruited Demobilized and Transferred Armedmen	录用的大、 中专、 技工学校 毕业生 Recruit- ed Gra- duates	调入 Trans- ferred Into	# 由外省、 自治区、直 辖市调入 Trans- ferred from Other Regions	其 他 Others
全 国 National	4201497	1559138	792758	58231	497184	460413	33904	833773
北 京 Beijing	463489	138733	78524	2287	48641	75997	11375	119307
天 津 Tianjin	106148	20583	17508	743	19534	16081	454	31699
河 北 Hebei	59235	26067	10302	1795	11131	5067	118	4873
山 西 Shanxi	48121	14035	6182	1573	5692	6752	49	13887
内 蒙 古 Inner Mongolia	69034	14372	15481	975	5649	7940	91	24617
辽 宁 Liaoning	125501	37504	26607	2111	16174	25421	313	17684
吉 林 Jilin	46189	8398	6494	1681	5620	15028	108	8968
黑 龙 江 Heilongjiang	204912	16896	19170	2174	6848	63883	41	95941
上 海 Shanghai	338953	26330	59766	1110	19414	56648	1326	175685
江 苏 Jiangsu	281665	62037	71751	3497	53560	33161	1660	57659
浙 江 Zhejiang	274657	140524	51638	2613	29471	13307	908	37104
安 徽 Anhui	63714	21773	18804	1859	10930	3223	252	7125
福 建 Fujian	431182	270204	57152	5549	52440	8569	967	37268
江 西 Jiangxi	57395	15241	9761	1078	2921	2053	486	26341
山 东 Shandong	328190	145781	44856	4362	39751	63181	860	30259
河 南 Henan	103510	41771	15004	4739	17035	8798	183	16163
湖 北 Hubei	63524	21177	18673	1179	9564	2458	349	10473
湖 南 Hunan	44494	9249	12004	1414	8347	2589	88	10891
广 东 Guangdong	645178	345359	151002	8403	78682	20742	12877	40990
广 西 Guangxi	32140	9482	7618	570	5918	3234	184	5318
海 南 Hainan	11477	3282	2773	603	2622	587	106	1610
重 庆 Chongqing	61813	34473	12132	1429	6432	2655	165	4692
四 川 Sichuan	99474	52190	20531	2203	10091	3976	118	10483
贵 州 Guizhou	18113	6709	3143	812	4031	746	51	2672
云 南 Yunnan	70037	26255	13972	899	6778	4280	184	17853
西 藏 Tibet	125	10	22	9	28	18	3	38
陕 西 Shaanxi	31138	5250	6395	1092	12101	1689	394	4611
甘 肃 Gansu	8004	2702	1569	264	1378	1216	11	875
青 海 Qinghai	11824	780	860	85	173	1441	6	8485
宁 夏 Ningxia	11912	3400	2287	250	1468	3050	26	1457
新 疆 Xinjiang	90349	38571	30777	873	4760	6623	151	8745

## 6-8 分地区城镇单位就业人员减少去向

(其他单位)

## DECREASE OF EMPLOYMENT IN URBAN UNITS BY REGION

(Other Ownership Units, 2002)

单位: 人

(person)

地 区 Region	合 计 Total	离休、退 休、辞职 Retired and Resigned	开除、除 名、辞退 Expelled, Expunged and Dismissed	终止、解 除合同 Contract Closed or Terminated	不在岗 职 工 Not-on- post Staff and Workers	调 出 Trans- ferred Out	# 调到外省、 自治区、 直辖市 Transferred to Other Regions	其 他 Others
全 国 National	3704046	379128	386750	1567135	430353	309989	13896	630691
北 京 Beijing	423457	25935	34103	168851	11380	58911	5362	124277
天 津 Tianjin	105960	12335	7147	38707	20660	12920	221	14191
河 北 Hebei	76084	10887	11847	19520	15423	5918	122	12489
山 西 Shanxi	69408	8381	3271	10042	30466	5621	195	11627
内 蒙 古 Inner Mongolia	56265	5773	5033	25427	10556	2910	306	6566
辽 宁 Liaoning	195428	21283	8788	101134	23595	20731	431	19897
吉 林 Jilin	51553	7757	6376	15069	10695	7513	128	4143
黑 龙 江 Heilongjiang	62507	8318	6012	20142	11222	8340	232	8473
上 海 Shanghai	253812	16230	4200	81859	26152	34803	159	90568
江 苏 Jiangsu	319174	34399	16344	152755	54749	22324	701	38603
浙 江 Zhejiang	231133	16103	19656	137508	9492	11518	359	36856
安 徽 Anhui	87218	15072	5139	36925	19659	4948	279	5475
福 建 Fujian	289897	27724	58369	134981	4299	6114	225	58410
江 西 Jiangxi	51687	4651	2063	9311	26903	1907	231	6852
山 东 Shandong	238122	15653	40203	71832	28865	37042	1189	44527
河 南 Henan	118078	19056	10031	37927	25999	15202	394	9863
湖 北 Hubei	77281	11420	4387	35990	12968	3367	569	9149
湖 南 Hunan	57005	7872	4654	23656	8995	3995	119	7833
广 东 Guangdong	482956	53486	78931	264673	12001	14420	1243	59445
广 西 Guangxi	43955	8277	4000	13547	8438	2384	122	7309
海 南 Hainan	11475	502	4137	4650	190	828	58	1168
重 庆 Chongqing	65415	7136	8428	29842	8571	2186	62	9252
四 川 Sichuan	91785	13859	6947	42094	15675	5471	186	7739
贵 州 Guizhou	29920	5143	3469	7388	9854	1810	178	2256
云 南 Yunnan	78783	8656	17606	25567	5864	4963	107	16127
西 藏 Tibet	395	134	13	8	135	38	2	67
陕 西 Shaanxi	23332	5618	1442	5087	6154	2158	143	2873
甘 肃 Gansu	16598	2028	912	7882	3437	1044	93	1295
青 海 Qinghai	6335	588	78	1082	2696	800	11	1091
宁 夏 Ningxia	9825	1548	2036	2204	1273	1969	31	795
新 疆 Xinjiang	79203	3304	11128	41475	3987	7834	438	11475

# 七、乡镇企业就业人员

Employment in Township and Village Enterprises



## 7-1 乡镇企业单位数

### TOWNSHIP AND VILLAGE ENTERPRISES

单位: 万个

(10 000)

年份 Year	合 计 Total	农林牧渔业 Farming Forestry Animal husbandry & Fishery	工 业 企 业 Industry	建 筑 业 Constru- cture	交 通 运 输 仓 储 业 Transport Storage	批 发 零 售 业 Wholesale and Retail Trade	住 宿 及 餐 饮 业 Hotels and Catering Services	社 会 服 务 业 Social Services	其 他 企 业 Others
1978	152.42	49.46	79.40	4.67	6.51	12.38			
1979	148.04	44.39	76.71	4.97	8.21	13.76			
1980	142.46	37.83	75.78	5.08	8.94	14.83			
1981	133.75	31.90	72.54	4.83	8.89	15.59			
1982	136.17	29.28	74.92	5.38	9.58	17.01			
1983	134.64	26.98	74.40	5.70	9.16	18.40			
1984	606.52	24.84	481.22	8.04	12.96	79.46			
1985	1222.45	22.42	493.03	8.26	10.61	688.13			
1986	1515.30	23.97	635.50	89.25	261.98	504.60			
1987	1750.24	23.12	708.28	90.25	325.24	603.35			
1988	1888.16	23.28	773.52	95.58	372.55	623.23			
1989	1868.63	22.68	736.47	92.55	379.88	637.05			
1990	1850.40	22.40	722.00	90.40	381.40	634.20			
1991	1908.88	23.09	742.57	88.81	400.34	654.07			
1992	2091.62	24.92	793.82	98.49	436.95	737.77			
1993	2452.90	27.90	918.40	121.70	486.40	656.30			
1994	2494.47	24.64	698.58	82.99	369.11	759.63	292.93		266.58
1995	2202.67	27.77	718.16	106.75	495.17	697.77	94.45		62.60
1996	2336.33	28.94	756.43	104.58	546.49	761.71			
1997	907.50	21.46	378.22	41.62	143.06	211.08	86.75		25.30
1998	2004.00	18.90	662.00	82.10	414.80	545.50	221.10		59.50
1999	2070.90	16.50	673.50	82.50	412.70	583.10	241.40		61.10
2000	2084.66	15.12	674.01	79.52	412.52	591.30	249.19		63.01
2001	2115.54	12.74	672.17	76.26	412.86	614.17	262.70		64.64
2002	2132.69	32.17	627.68	69.75	380.13	627.12	211.02	106.29	78.53

注: 1. 本表1978-1983年为乡村两级数, 1984年以后为乡镇企业全部数(以下同)。

2. 1997年乡镇企业数统计口径有所调整, 与以前数据不可比(以下同)。

a) Figures for 1978-1983 included only township and village level enterprises, since 1984 figures has been covered all township and village enterprises(the same below).

b) In 1997 the statistical coverage of township and village enterprises was adjusted(the same below).

## 7-2 分地区乡镇企业单位数

## TOWNSHIP AND VILAGE ENTERPRISES BY SECTOR AND REGION

(2002)

单位: 万个

(10 000)

地 区 Region	合 计 Total	农林牧渔业 Farming Forestry Animal husbandry & Fishery	工 业 企 业 Industry	建 筑 业 Constu- cture	交 通 运 输 仓 储 业 Trans- port Storage	批 发 零 售 业 Wholesale and Retail Trade	住 宿 及 餐 饮 业 Hotels and Catering Services	社 会 服 务 业 Social Services	其 他 企 业 Others
全 国 National	2132.69	32.17	627.68	69.75	380.13	627.12	211.02	106.29	78.53
北 京 Beijing	13.40	0.36	2.20	0.42	4.20	3.39	0.88	1.53	0.42
天 津 Tianjin	12.34		3.54	0.20	3.16	3.55	1.13	0.75	...
河 北 Hebei	105.36	0.86	37.39	3.14	20.43	28.22	8.36	4.01	2.96
山 西 Shanxi	37.04	0.55	8.52	1.58	11.11	8.92	4.07	1.48	0.82
内 蒙 古 Inner Mongolia	38.43	0.63	5.16	0.70	4.52	15.63	5.44	4.12	2.23
辽 宁 Liaoning	107.93	0.96	26.99	2.69	27.51	32.01	9.59	4.19	4.00
吉 林 Jilin	56.73	1.95	9.20	2.52	11.20	20.15	6.44	4.22	1.04
黑 龙 江 Heilongjiang	26.21	0.09	8.65	0.86	5.56	7.48	2.46	0.95	0.15
上 海 Shanghai	5.11	0.01	2.98	0.02	0.14	1.73	0.10	0.05	0.10
江 苏 Jiangsu	95.10	0.11	44.64	3.25	10.04	16.32	5.31	3.97	11.47
浙 江 Zhejiang	107.32	0.11	68.06	0.48	11.02	19.37	3.96	3.55	0.78
安 徽 Anhui	77.11	1.58	21.73	3.69	13.22	23.43	7.72	4.00	1.75
福 建 Fujian	78.78	2.07	22.67	3.61	12.37	24.34	7.42	3.57	2.74
江 西 Jiangxi	70.11	1.57	19.02	3.53	10.12	21.87	7.11	2.70	4.22
山 东 Shandong	241.77	5.10	77.39	6.04	34.19	72.93	25.12	12.27	8.73
河 南 Henan	125.22	2.48	47.61	4.43	17.73	32.25	10.35	5.05	5.31
湖 北 Hubei	99.37	2.76	28.24	5.27	15.16	27.89	12.56	4.42	3.07
湖 南 Hunan	154.83	3.34	43.41	7.86	30.87	43.03	13.26	6.87	6.20
广 东 Guangdong	136.55	1.47	36.54	5.90	19.99	47.18	13.06	5.85	6.57
广 西 Guangxi	89.57	0.41	18.17	1.81	15.15	36.27	10.47	5.56	1.73
海 南 Hainan	4.48	0.20	0.90	0.15	0.76	1.29	0.73	0.26	0.18
重 庆 Chongqing	10.18	0.21	3.91	0.29	1.07	2.80	1.23	0.40	0.26
四 川 Sichuan	151.48	1.98	31.27	3.06	29.60	50.00	18.99	9.93	6.66
贵 州 Guizhou	43.18	0.69	9.75	0.79	9.26	14.82	4.45	2.06	1.36
云 南 Yunnan	76.41	0.66	12.71	0.87	18.41	28.23	9.36	5.29	0.88
西 藏 Tibet	0.13	0.02	0.02	0.02	0.01	0.03	0.02	...	0.01
陕 西 Shaanxi	87.88	0.73	20.82	4.56	21.97	21.01	10.98	4.41	3.39
甘 肃 Gansu	24.89	0.17	6.50	0.84	5.90	7.45	2.72	0.99	0.31
青 海 Qinghai	5.56	0.04	1.14	0.08	1.39	1.74	0.57	0.28	0.32
宁 夏 Ningxia	15.00	0.05	2.96	0.57	5.40	3.57	1.46	0.91	0.09
新 疆 Xinjiang	35.20	1.01	5.57	0.54	8.71	10.23	5.68	2.65	0.80

### 7-3 乡镇企业就业人数

#### EMPLOYMENT IN TOWNSHIP AND VILLAGE ENTERPRISES

单位: 万人

(10 000 persons)

年份 Year	合计 Total	农林牧渔业 Farming Forestry Animal husbandry & Fishery	工业 企业 Industry	建筑业 Constru- cture	交通运输 仓储业 Transport Storage	批发 零售业 Wholesale and Retail Trade	住宿及 餐饮业 Hotels and Catering Services	社会 服务业 Social Services	其他 企业 Others
1978	2826.56	608.42	1734.36	235.62	103.83	144.33			
1979	2909.34	533.00	1814.38	298.45	116.90	146.61			
1980	2999.67	456.07	1942.30	334.67	113.56	153.07			
1981	2969.56	379.94	1980.80	348.83	107.38	152.61			
1982	3112.91	344.00	2072.81	421.29	112.94	161.87			
1983	3234.64	309.22	2168.14	482.72	109.71	164.85			
1984	5208.11	283.93	3656.07	683.49	129.30	455.32			
1985	6979.03	252.38	4136.70	789.95	114.18	1685.82			
1986	7937.14	240.80	4761.96	270.37	541.26	1122.75			
1987	8805.18	244.18	5266.69	373.98	623.14	1297.19			
1988	9545.45	249.99	5703.39	1484.81	684.16	1423.10			
1989	9366.78	239.30	5624.10	1403.73	699.37	1400.28			
1990	9264.75	236.06	5571.69	1346.84	711.22	1398.94			
1991	9609.11	243.08	5813.55	1384.33	732.31	1435.84			
1992	10624.59	261.82	6336.40	1552.42	799.74	1674.34			
1993	12345.30	285.40	7259.60	1826.90	931.40	1407.80			
1994	12017.47	260.46	6961.51	1622.04	725.59	1614.53	418.17	415.16	
1995	12862.06	313.52	7564.72	1932.52	952.03	1677.42	225.22	196.63	
1996	13508.29	336.00	7860.14	1948.84	1062.32	2447.87			
1997	9158.28	276.96	6149.44	1273.40	382.03	622.99	347.74	105.72	
1998	12536.55	273.91	7334.23	1633.75	886.34	1418.90	767.63	221.79	
1999	12704.09	247.38	7395.32	1613.45	885.72	1514.02	834.90	213.29	
2000	12819.57	222.04	7466.73	1581.09	898.49	1556.93	864.04	230.25	
2001	13085.58	200.03	7615.11	1564.41	902.69	1643.74	924.54	235.07	
2002	13287.71	205.37	7667.61	1460.36	861.62	1691.27	830.78	301.94	268.76



## 7-4 分地区乡镇企业就业人数

EMPLOYMENT IN TOWNSHIP AND VILLAGE ENTERPRISES BY  
SECTOR AND REGION

(2002)

单位: 万人

(10 000 persons)

地 区 Region	合 计 Total	农林牧渔业 Farming Forestry Animal husbandry & Fishery	工 业 企 业 Industry	建 筑 业 Const ru- cture	交 通 运 输 仓 储 业 Trans - port Storage	批 发 零 售 业 Wholesale and Retail Trade	住 宿 及 餐 饮 业 Hotels and Catering Services	社 会 服 务 业 Social Services	其 他 企 业 Others
全 国 National	13287.7	205.4	7667.6	1460.4	861.6	1691.3	830.8	301.9	268.8
北 京 Beijing	113.6	2.6	57.1	17.9	7.9	10.8	4.1	10.9	2.4
天 津 Tianjin	130.6	0.0	96.2	5.4	9.9	11.2	5.1	2.6	0.1
河 北 Hebei	886.2	10.2	516.9	97.4	64.3	113.1	46.2	17.1	20.9
山 西 Shanxi	319.1	4.9	187.3	29.4	34.8	29.7	22.4	6.4	4.1
内 蒙 古 Inner Mongolia	188.8	5.3	59.0	19.8	12.4	49.3	23.0	12.8	7.3
辽 宁 Liaoning	487.4	10.6	245.8	41.6	52.0	74.3	35.7	13.5	13.9
吉 林 Jilin	202.7	9.5	67.7	20.1	23.6	47.1	19.6	10.1	5.0
黑 龙 江 Heilongjiang	153.0	0.8	78.4	13.5	15.4	22.7	14.7	5.8	1.8
上 海 Shanghai	173.2	0.6	162.8	0.9	0.5	6.4	0.4	0.4	1.2
江 苏 Jiangsu	972.3	3.0	756.0	75.2	21.8	46.9	21.4	13.0	34.9
浙 江 Zhejiang	993.6	1.2	868.7	35.5	18.9	46.3	13.6	6.5	3.0
安 徽 Anhui	502.0	15.7	251.6	78.1	34.5	69.6	30.1	14.1	8.3
福 建 Fujian	575.2	23.0	339.2	53.2	31.7	71.6	29.6	11.5	15.3
江 西 Jiangxi	330.8	8.0	157.3	31.3	21.7	55.4	27.7	8.0	21.4
山 东 Shandong	1447.3	33.5	797.4	159.3	85.2	197.4	97.7	39.3	37.5
河 南 Henan	938.9	21.2	545.5	120.0	49.6	102.5	55.4	17.7	27.1
湖 北 Hubei	647.9	29.2	316.3	88.7	40.9	91.4	50.2	15.2	16.0
湖 南 Hunan	779.6	34.2	350.3	129.4	63.3	114.7	45.8	20.1	21.9
广 东 Guangdong	1178.6	10.7	826.2	66.0	38.5	123.3	65.4	21.5	27.1
广 西 Guangxi	374.0	6.2	155.8	27.4	32.9	92.4	36.9	15.1	7.3
海 南 Hainan	29.7	3.0	9.8	2.5	2.5	5.4	3.9	1.4	1.2
重 庆 Chongqing	162.3	2.7	94.1	37.0	5.4	10.7	7.0	2.2	3.2
四 川 Sichuan	665.8	10.9	290.2	105.5	48.8	101.8	59.8	25.5	23.4
贵 州 Guizhou	172.1	4.4	79.7	15.1	17.3	29.4	16.1	5.8	4.5
云 南 Yunnan	301.1	10.7	100.8	46.4	27.4	62.9	31.9	17.0	4.2
西 藏 Tibet	2.4	0.3	1.6	0.3	...	0.1	0.1	...	...
陕 西 Shaanxi	400.8	4.9	153.4	75.8	52.8	53.9	36.1	12.3	11.8
甘 肃 Gansu	177.0	2.7	63.4	47.4	22.8	24.7	11.9	3.0	1.0
青 海 Qinghai	24.8	0.3	9.3	3.3	4.0	4.0	1.9	0.9	1.1
宁 夏 Ningxia	53.7	0.7	18.6	10.4	9.6	7.5	4.4	2.2	0.2
新 疆 Xinjiang	86.7	4.4	26.5	6.8	11.4	18.5	12.6	5.0	1.6

# 八、职业培训与技能鉴定

Vocational Training and Skill Appraisal



## 8-1 历年技工学校综合情况

### HISTORIC FIGURES OF GENERAL CONDITION OF VOCATIONAL SCHOOLS

单位：万人，亿元

(10 000 persons, 100 million yuan)

年份 Year	技工学校个数 (个) Number of Vocational Schools	招生人数 Students Newly Enrolled	在校学生人数 Number of Students in School	毕业生人数 Number of Graduates	在职教职工人数 Total Teachers and Staff	文化技术理论课教师 Teachers of Cultural and Technical Theory	生产实习指导教师 Production Guide Teachers	兼职教师人数 Part-time Teachers
一、绝对数 Absolute figure								
1991	4269	54.4	142.2	45.4	22.1	7.5	2.3	1.2
1992	4392	60.2	155.6	45.7	33.6	11.1	3.8	1.5
1993	4477	66.4	171.7	49.7	33.5	11.2	3.8	1.8
1994	4430	71.4	187.1	55.7	34.0	11.4	3.8	1.7
1995	4521	74.6	189.0	68.5	33.7	11.5	3.9	1.9
1996	4467	72.7	191.8	68.1	33.5	11.5	3.9	2.0
1997	4395	73.4	193.2	69.9	32.8	11.6	3.9	2.6
1998	4362	59.5	181.3	69.5	30.6	11.0	3.8	2.7
1999	4098	51.5	156.1	66.2	26.9	11.2	3.8	2.9
2000	3792	50.4	140.1	64.6	24.0	10.5	3.5	2.7
2001	3470	55.1	134.7	47.7	22.0	10.0	3.4	2.6
2002	3075	73.3	153.0	45.4	20.3	9.5	3.2	2.6
二、比上年增长(%) Increase over Preceding year(%)								
1992	2.9	10.5	9.4	0.6	52.4	48.4	64.2	25.1
1993	1.9	10.3	10.3	8.8	-0.4	1.1	0.7	22.0
1994	-1.0	7.7	9.0	11.9	1.5	2.1	0.4	-3.9
1995	2.1	4.5	1.0	23	-1.0	0.9	1.6	8.2
1996	-1.2	-2.6	1.5	-0.5	-0.5	-0.2	0.4	5.9
1997	-1.6	1.0	0.7	2.7	-2.0	0.5	0.5	33.5
1998	-0.8	-19	-6.1	-0.7	-6.9	-4.6	-4.0	0.8
1999	-6.1	-13.3	-13.9	-4.6	-11.9	1.9	-0.1	9.5
2000	-7.5	-2.3	-10.2	-2.5	-11.0	-6.9	-6.7	-6.3
2001	-8.5	9.4	-3.8	-26.1	-8.3	-4.9	-3.7	-4.1
2002	-11.4	33.0	13.6	-4.8	-7.4	-5.0	-6.8	-2.4

8-1 续表 continued

单位：万人，亿元

(10 000 persons, 100 million yuan)

年 份 Year	经费来源总计	事业经费	公司经费	经费支出总计	人员经费	教学经费	培训社会人员人次数	培训社会人员结业人数
	Resources of Funds	Operating Funds	Company Funds	Expenditure	For Personnel	For Teaching	Person-time of Trainees from the Society	Graduates of Trainees Recruited from the Society
一、绝对数								
Absolute figure								
1991	17.8	6.9	2.6	18.6	7.3	4.3	61.6	47.6
1992	28.0	7.9	2.7	22.3	8.7	5.3	61.5	49.5
1993	33.5	9.1	3.1	27.8	11.1	6.5	61.3	54.2
1994	45.3	11.9	3.9	36.7	16.6	8.6	84.2	68.7
1995	53.7	13.2	4.4	43.3	19.8	10.4	89.9	71.3
1996	59.6	15.9	5.4	48.7	23.3	10.8	113.4	93.0
1997	68.4	24.1	5.3	66.3	28.4	14.1	137.5	110.7
1998	64.9	24.1	4.7	66.4	29.9	14.7	165.1	129.0
1999	59.7	21.7	4.6	59.9	26.9	20.8	149.1	144.6
2000	56.9	21.9	3.2	59.4	27.5	19.5	158.5	156.7
2001	68.1	23.6	3.2	64.6	31.6	22.0	151.7	163.9
2002	67.4	28.2	2.8	67.1	33.5	24.1	208.6	196.9
二、比上年增长(%)								
Increase over Preceding year (%)								
1992	57.5	15.2	4.8	20.2	18.8	22.9	-0.2	4.1
1993	19.7	15.0	11.8	24.5	28.3	23.3	-0.4	9.3
1994	35.1	29.7	26.6	32.0	49.7	31.4	37.4	26.8
1995	18.6	11.1	14.3	18.0	18.9	21.8	6.8	3.9
1996	11.1	20.6	20.9	12.4	17.7	3.1	26.1	30.3
1997	14.7	51.7	-2.3	36.3	21.9	30.9	21.2	19.1
1998	-5.0		-11.2	0.1	5.5	3.9	20	16.5
1999	-8.1	-9.9	-1.2	-9.7	-10.1	42.1	-9.7	16.5
2000	-4.6	0.8	-30.1	-0.9	2.3	-6.2	6.3	8.4
2001	19.7	7.7	0.6	8.7	15.0	12.6	-4.3	4.6
2002	-1.1	19.4	-13.6	3.8	5.8	9.4	37.6	20.2

## 8-2 分地区技工学校综合情况

## GENERAL CONDITION OF VOCATIONAL SCHOOLS BY REGION

(2002)

地 区 Region	技工学 校个数 (个) Number of Voca- tional Schools	劳动预备 制度定点 培训机 构 数 Number of Labour Preparatory System Training Agency	在职教 职 工 人 数 (人) Total Teachers and Staff (person)	女 性 Female	文化技 术理论 课教师 Teachers of Cul- tural and Technical Theory	高级 讲师 Senior Lecturers	讲师 Lecturers	助理 讲师 Assis- tant Lecturers
全 国 National	3075	1182	203436	77355	94619	17682	44889	24196
北 京 Beijing	44	16	3742	1672	1483	272	707	381
天 津 Tianjin	87	10	6088	2363	2263	587	990	489
河 北 Hebei	169	21	10519	3792	5146	1031	2454	1298
山 西 Shanxi	111	16	8288	3372	3662	627	1604	1100
内 蒙 古 Inner Mongolia	70	39	4657	2095	2434	350	1268	593
辽 宁 Liaoning	184	54	10469	4477	4888	1194	2471	965
吉 林 Jilin	117	80	5663	2690	3039	592	1485	814
黑 龙 江 Heilongjiang	150	61	8892	3789	4713	840	2058	892
上 海 Shanghai	85	21	5584	2070	2093	323	1036	510
江 苏 Jiangsu	156	22	10708	3707	4622	771	2136	1377
浙 江 Zhejiang	96	23	5774	2062	2923	366	1251	831
安 徽 Anhui	97	20	4692	1525	2258	513	1162	457
福 建 Fujian	93	44	3857	1387	1882	212	821	597
江 西 Jiangxi	66	28	5565	2010	2716	551	1297	796
山 东 Shandong	249	152	22190	7767	9639	2263	4116	2507
河 南 Henan	180	69	10848	4128	4878	888	2274	1444
湖 北 Hubei	129	64	10778	3831	5312	1022	2865	1106
湖 南 Hunan	133	67	8666	3323	4111	893	2004	877
广 东 Guangdong	156	46	11174	4278	5543	667	2426	1872
广 西 Guangxi	72	1	4724	1787	2088	283	1203	488
海 南 Hainan	12	3	662	237	335	54	117	119
重 庆 Chongqing	68	20	3572	1329	1596	416	807	309
四 川 Sichuan	129	71	7750	2799	3822	579	1917	966
贵 州 Guizhou	85	18	2961	1219	1335	180	750	356
云 南 Yunnan	58	23	4894	1936	2488	375	1215	572
陕 西 Shaanxi	126	82	8885	3049	3784	891	1771	893
甘 肃 Gansu	63	30	3187	1260	1633	240	853	489
青 海 Qinghai	15	6	1295	551	641	99	314	169
宁 夏 Ningxia	17	17	1543	687	789	213	327	240
新 疆 Xinjiang	58	58	5809	2163	2503	390	1190	689

8-2 续表 1 continued

地 区 Region	大学本科以上 College and above	生产实习 指导教师 Produc- tion Guide Teachers	高级实习 指导教师 Senior	一级实习 指导教师 Class One	二级实习 指导教师 Class T w o	三级实习 指导教师 Class Three	技师 Techni- cian	一体化 教 师 All- round Teachers
全 国 National	52538	31695	2144	8544	9940	4239	3773	20542
北 京 Beijing	933	520	19	116	140	100	86	570
天 津 Tianjin	60	1138	89	259	360	116	83	522
河 北 Hebei	2921	1682	137	550	452	160	216	1076
山 西 Shanxi	2054	1050	91	298	363	114	72	777
内 蒙 古 Inner Mongolia	1225	685	47	169	158	116	126	568
辽 宁 Liaoning	2758	1215	99	302	376	157	168	658
吉 林 Jilin	1972	588	96	174	144	56	54	419
黑 龙 江 Heilongjiang	2535	1190	96	316	265	120	248	544
上 海 Shanghai	1148	778	37	119	218	100	136	285
江 苏 Jiangsu	2839	1960	66	429	663	260	310	1244
浙 江 Zhejiang	1897	932	23	245	309	157	135	436
安 徽 Anhui	1135	542	48	127	157	80	38	428
福 建 Fujian	766	639	15	141	220	112	38	408
江 西 Jiangxi	1550	951	83	255	301	166	96	846
山 东 Shandong	5660	3433	284	1032	1364	510	243	2466
河 南 Henan	2988	1783	66	509	632	210	187	1085
湖 北 Hubei	2710	1878	171	594	600	225	167	1116
湖 南 Hunan	2278	1403	111	467	407	169	163	810
广 东 Guangdong	3965	2518	87	590	671	382	506	1321
广 西 Guangxi	1049	860	16	193	345	176	85	724
海 南 Hainan	157	99	1	23	34	13	16	64
重 庆 Chongqing	922	545	66	148	108	65	51	254
四 川 Sichuan	1804	1235	87	321	396	177	158	925
贵 州 Guizhou	661	391	14	113	130	59	26	295
云 南 Yunnan	1375	882	51	245	258	141	92	723
陕 西 Shaanxi	2024	1372	145	394	370	174	163	585
甘 肃 Gansu	852	346	14	81	147	52	21	383
青 海 Qinghai	340	170	9	49	74	19	10	100
宁 夏 Ningxia	518	88	7	30	31	7	7	117
新 疆 Xinjiang	1442	822	69	255	247	46	72	793

8-2 续表 2 continued

地 区 Region	兼职教师人数 (人) Part-time Teachers (person)	文化技术理论课教师 Teachers of Cultural and Technical Theory	生产实习指导教师 Production Guide Teachers	实习工厂和校办企业个数 (个) Number of School-run Factories	实习工厂和校办企业纳税额 (万元) Taxation of School-run Factories (10 000 yuan)	实习工厂和校办企业利润额 (万元) Profits of School-run Factories (10 000 yuan)	经费来源总计 (万元) Resouces of Funds (10 000 yuan)	事业经费 Operating Funds
全 国 National	25564	16936	7953	1629	42351.7	91272.5	673702.7	281827.1
北 京 Beijing	776	626	138	35	285.3	279.6	34004.1	19130.7
天 津 Tianjin	680	491	171	44	185.7	-18.9	16796.2	5691.9
河 北 Hebei	1244	823	408	126	188.5	234.0	20970.2	7585.2
山 西 Shanxi	638	388	247	43	128.1	264.4	18008.5	9669.0
内 蒙 古 Inner Mongolia	639	432	190	30	37.2	95.8	10983.4	5865.8
辽 宁 Liaoning	1241	717	454	120	176.0	-4.6	30335.9	8490.1
吉 林 Jilin	326	163	157	39	121.2	66.8	9760.9	5457.7
黑 龙 江 Heilongjiang	997	617	348	76	21.3	171.1	17720.9	12709.5
上 海 Shanghai	1003	815	158	36	34107.9	82105.4	24986.0	7788.4
江 苏 Jiangsu	1921	1397	493	73	425.1	121.3	51809.4	17004.1
浙 江 Zhejiang	924	723	201	38	339.8	364.0	39322.6	16436.2
安 徽 Anhui	739	453	242	37	62.2	33.2	12890.6	4211.9
福 建 Fujian	906	659	216	22	4.9	1.0	16540.6	6911.5
江 西 Jiangxi	1203	678	485	47	63.5	128.9	13645.5	5601.4
山 东 Shandong	1296	790	506	167	1257.9	3319.5	64452.6	33439.5
河 南 Henan	1092	740	339	85	267.5	223.8	28929.1	12584.1
湖 北 Hubei	1221	654	482	84	141.8	298.8	23088.2	7828.5
湖 南 Hunan	1207	813	317	59	70.9	47.5	21852.0	7878.1
广 东 Guangdong	1866	1261	605	53	475.9	363.7	98994.3	36740.1
广 西 Guangxi	639	461	166	40	133.7	308.4	17977.5	7667.0
海 南 Hainan	157	110	47	1			3141.2	1748.8
重 庆 Chongqing	467	333	126	34	3369.0	2313.6	11522.1	4546.4
四 川 Sichuan	1003	679	270	67	200.3	281.1	24611.9	9199.5
贵 州 Guizhou	266	106	118	42	17.6	-3.0	7738.0	4271.3
云 南 Yunnan	634	349	279	40	90.6	185.5	13259.9	7453.6
陕 西 Shaanxi	1171	823	331	100	83.4	9.5	5609.5	2112.4
甘 肃 Gansu	325	199	126	33	12.9	23.3	9234.8	2200.9
青 海 Qinghai	127	96	31	10	18.0	18.5	3990.6	2011.0
宁 夏 Ningxia	158	127	17	7	12.3	18.5	5192.8	2012.9
新 疆 Xinjiang	698	413	285	41	53.1	21.9	16333.7	7579.7



8-2 续表 3 continued

地 区 Region	公司经费 Company Funds	企 业 经 费 Enterprise Funds	学 费 Tuition	经费支 出总计 (万元) Expenditure (10 000 yuan)	教 学 支 出 For Teaching	基 建 投 资 Investment of Capital Construc- tion	人 员 经 费 For Personnel
全 国 National	27977.3	73412.5	276691.5	670729.2	240549.7	77458.9	334777.8
北 京 Beijing	174.4	2520.4	11417.0	32213.7	15957.0	2634.4	12306.5
天 津 Tianjin	535.1	521.5	9831.7	16326.2	4713.1	1466.1	9158.4
河 北 Hebei	158.7	3728.4	9234.1	21073.8	6529.3	1830.4	11431.2
山 西 Shanxi	578.6	3930.2	3697.9	16192.1	4705.8	1281.6	9409.6
内 蒙 古 Inner Mongolia		1681.9	1868.5	11040.4	2522.7	813.8	6860.8
辽 宁 Liaoning	7902.3	3440.0	9910.7	25798.5	8541.0	1613.8	14796.4
吉 林 Jilin	110.6	1246.9	2694.4	9676.7	2705.9	547.1	6238.8
黑 龙 江 Heilongjiang	400.3	1548.3	2744.2	17977.5	6631.9	319.6	10203.5
上 海 Shanghai	678.9	3588.9	11825.6	25115.2	9240.9	1136.4	14335.0
江 苏 Jiangsu	365.7	7575.9	26182.2	50594.6	19141.6	6967.1	23781.1
浙 江 Zhejiang	381.1	2185.0	20320.3	41001.2	16901.1	6089.7	18010.4
安 徽 Anhui	25.2	2979.2	5642.0	13094.7	3856.1	2047.6	7095.5
福 建 Fujian	139.3	934.4	7888.5	15480.8	5060.5	1982.5	7640.7
江 西 Jiangxi	1688.3	396.5	5959.3	14073.0	4471.3	1789.3	7812.4
山 东 Shandong	2359.4	6439.3	22214.4	74299.8	25615.7	9242.9	39441.2
河 南 Henan	1039.7	3540.3	10228.5	28794.9	9187.3	2428.5	15054.9
湖 北 Hubei	2245.2	3475.1	9371.6	22529.6	7985.7	2470.8	11841.5
湖 南 Hunan	557.1	1285.3	11344.2	22092.1	7293.6	2906.5	10789.2
广 东 Guangdong	4560.4	4532.6	51433.1	97352.8	39352.4	19133.4	38443.5
广 西 Guangxi	776.2	895.1	7271.4	17637.2	4433.0	1098.1	9723.6
海 南 Hainan	4.5	80.0	1306.3	3234.1	922.2	594.2	1440.3
重 庆 Chongqing	374.4	1582.0	4711.4	11260.0	4194.5	1288.4	5293.1
四 川 Sichuan	1378.2	3474.5	10426.1	24126.4	8122.7	3827.3	11644.9
贵 州 Guizhou	289.4	1370.9	1764.6	7995.2	3098.1	541.1	4259.3
云 南 Yunnan	321.1	1973.2	2815.4	13404.2	5537.7	965.5	6847.3
陕 西 Shaanxi	59.2	127.2	3309.4	5203.9	2260.8	329.4	2458.9
甘 肃 Gansu	324.9	4672.5	1986.8	9172.9	3444.4	797.9	4896.3
青 海 Qinghai		389.7	1249.1	3626.2	881.4	44.7	2097.6
宁 夏 Ningxia	180.6	955.0	1999.8	4654.2	2166.7	134.7	1990.0
新 疆 Xinjiang	368.5	2342.2	6043.3	15687.3	5075.3	1136.1	9476.0

## 8-3 分地区技工学校培训情况

## TRAINING OF VOCATIONAL SCHOOLS BY REGION

(2002)

单位:人

(person)

地 区 Region	招生学 校 数 (所) Number of Schools	招生人数 Students Newly Enrolled	高级班 学 生 Senior Class	女 生 Female	农业户 口学生 New Students from Rural	在校学 生人数 Number of Students in School	女 生 Female
全 国 National	2542	733256	64223	255988	381358	1529875	526873
北 京 Beijing	44	25577	598	9350	14033	59393	20782
天 津 Tianjin	87	15080	1179	5142	2489	47309	14422
河 北 Hebei	148	26416	1847	9833	11865	54734	21234
山 西 Shanxi	106	17743	717	6460	10191	39272	13930
内 蒙 古 Inner Mongolia	61	9531	2330	3356	2771	18744	7094
辽 宁 Liaoning	149	26558	1575	7160	5034	46398	12092
吉 林 Jilin	75	9870	646	3706	3373	23523	8034
黑 龙 江 Heilongjiang	117	13458	938	4585	1514	28008	10772
上 海 Shanghai	45	16449		5038	3659	44086	14440
江 苏 Jiangsu	135	56199	9990	20272	29081	114856	39731
浙 江 Zhejiang	96	27123	2706	8652	14804	62572	17750
安 徽 Anhui	88	16964	1262	6806	7575	39002	15602
福 建 Fujian	86	26000	647	9938	17835	55864	22102
江 西 Jiangxi	64	23879	3421	9307	14009	47997	18758
山 东 Shandong	213	83186	13270	30010	48103	165386	56282
河 南 Henan	120	37598	1534	12282	26803	80204	28603
湖 北 Hubei	123	41130	1083	16821	22176	74328	26850
湖 南 Hunan	103	41090	4680	15454	29862	78117	29921
广 东 Guangdong	131	81984	7758	21386	38967	178244	47389
广 西 Guangxi	66	23546	182	8195	11821	51475	19842
海 南 Hainan	12	2444	120	667	1070	5757	1633
重 庆 Chongqing	62	19456	1309	7469	11448	31915	12327
四 川 Sichuan	121	28817	2004	12111	21087	50982	21532
贵 州 Guizhou	33	6785	418	2378	4058	13919	4663
云 南 Yunnan	41	13358	1081	4702	6841	28421	10013
陕 西 Shaanxi	107	25308	1275	7815	11612	49654	17377
甘 肃 Gansu	35	4128	600	1408	1772	12515	4415
青 海 Qinghai	6	1047	175	301	234	2085	459
宁 夏 Ningxia	10	2090	79	738	815	5060	2024
新 疆 Xinjiang	58	10442	799	4646	6456	20055	6800

8-3 续表 1 continued

单位:人

(person)

地 区 Region	高级班 学 生 Senior Class	毕业 生 人 数 Number of Graduates	获得初级 职业 资格 Won Primary Certi- ficates	获得中级 职业 资格 Won Medium Certi- ficates	获得高级 职业 资格 Won Senior Certi- ficates	培训社会 人员 人次数 Persontime of Trainees from the Society	女 性 Female
全 国 National	114755	454277	66247	337219	10863	2086370	462051
北 京 Beijing	1333	18080	4641	9169	115	40718	12864
天 津 Tianjin	2382	15266	6242	8210	65	47972	8083
河 北 Hebei	3244	23651	3372	16095	758	74509	20596
山 西 Shanxi	975	13375	942	10743	269	33440	9412
内 蒙 古 Inner Mongolia	2107	7503	522	5491	86	41831	8428
辽 宁 Liaoning	3437	18140	3868	12519	1042	107507	32379
吉 林 Jilin	1460	6864	2492	4324		60281	14367
黑 龙 江 Heilongjiang	1683	11567	1003	8325	112	105281	21510
上 海 Shanghai	283	15571	4794	8204	38	87824	22566
江 苏 Jiangsu	18893	26977	2789	22064	934	169128	41891
浙 江 Zhejiang	6450	17684	3721	13355	224	113648	14288
安 徽 Anhui	2207	12547	3063	8033	337	62723	10854
福 建 Fujian	1169	15140	4900	8084	20	52346	4436
江 西 Jiangxi	5634	13246	370	9541	297	40371	9283
山 东 Shandong	20789	49634	4228	41632	3194	143003	40455
河 南 Henan	2612	22645	1127	18645	54	106296	22076
湖 北 Hubei	1598	19619	1024	17309	285	76056	16615
湖 南 Hunan	8298	20618	2362	16955	346	57301	17894
广 东 Guangdong	13975	43882	4061	37225	927	157559	33822
广 西 Guangxi	720	13918	4379	8560	8	30520	5403
海 南 Hainan	309	1199	57	819		12149	2282
重 庆 Chongqing	1835	7860	1115	5900	113	52296	4899
四 川 Sichuan	4828	15142	1101	12007	159	92241	23328
贵 州 Guizhou	1563	4658	215	3896	129	17464	4534
云 南 Yunnan	1581	10159	541	8710	545	39178	9665
陕 西 Shaanxi	2539	12459	668	9724	314	68348	9870
甘 肃 Gansu	1099	5579	312	3349	95	43725	13331
青 海 Qinghai	484	774	224	435	61	18444	3983
宁 夏 Ningxia	97	3109	75	2829	31	14620	3428
新 疆 Xinjiang	1171	7411	2039	5067	305	119591	19509

8-3 续表 2 continued

单位:人

(person)

地 区 Region	上年末结 转 人 数  Left from Last Year-end	培训社会 人 员 结 业 人 数 Graduates of Trainees Recruited from the Society	按培训对象分组 Grouped by trainee				
			下岗职工  Laid-off Workers	失业人员  Unempl- oyment	劳动预备 制学员 Pupils of Labour Prepa- ratory System	在职职工  Workers	其 他  Others
全 国 National	65554	1968843	224177	164968	126815	1152631	300252
北 京 Beijing	1451	40546	2256	1339	3112	29530	4309
天 津 Tianjin	434	43722	4652	4581	2430	29102	2957
河 北 Hebei	2480	72536	6107	5618	3399	48752	8660
山 西 Shanxi	3398	33440	2046	1079	1174	27913	1228
内 蒙 古 Inner Mongolia	604	37600	5497	3969	3238	18673	6223
辽 宁 Liaoning	4616	105107	23490	25278	1804	38366	16169
吉 林 Jilin	4716	60081	14494	3543	3183	33668	5193
黑 龙 江 Heilongjiang	1041	95775	14744	1734	6516	56813	15968
上 海 Shanghai	3151	87305	13586	12095	874	51185	9565
江 苏 Jiangsu	7511	147279	18711	19235	11717	52977	44639
浙 江 Zhejiang	2570	105997	8648	14483	6824	40038	36004
安 徽 Anhui	791	60864	13148	3273	1000	37863	5580
福 建 Fujian	231	51845	627	2001	1880	36481	10856
江 西 Jiangxi	873	38355	3203	441	2723	24342	7646
山 东 Shandong	7586	137177	14328	11484	14654	70483	26228
河 南 Henan	3791	99588	15264	10843	2814	62920	7747
湖 北 Hubei	2227	71556	4387	6422	6650	46993	7104
湖 南 Hunan	2491	55147	5626	2591	4800	36871	5259
广 东 Guangdong	3911	155242	7030	14433	6553	91406	35820
广 西 Guangxi	596	27120	1414	991	1561	19364	3790
海 南 Hainan	15	9317	386	54	357	4375	4145
重 庆 Chongqing	1445	45425	12065	2721	2158	25504	2977
四 川 Sichuan	2157	90939	2783	1979	8584	70558	7035
贵 州 Guizhou	526	16785	1034	344	1615	11857	1935
云 南 Yunnan	1327	38045	1630	1047	1118	31455	2795
陕 西 Shaanxi	1948	61849	8105	3096	3621	41783	5244
甘 肃 Gansu	236	42303	7015	818	861	25764	7845
青 海 Qinghai	98	18158	2664	5720	1101	8060	613
宁 夏 Ningxia		14620	1149	701	439	11071	1260
新 疆 Xinjiang	3333	105120	8088	3055	20055	68464	5458

8-3 续表 3 continued

单位:人

(person)

地 区 Region	按获取证书分组 Grouped by Certification Level			就业人数 Employment	技工学 校学生 Students in Vocational Schools
	初级职 业资格 Primary Certificates	中级职 业资格 Medium Certificates	高级职 业资格 Senior Certificates		
全 国 National	409559	357637	120811	785320	385277
北 京 Beijing	11116	8212	4203	22451	15127
天 津 Tianjin	12095	4256	2251	18163	13927
河 北 Hebei	18115	6852	7250	46353	16245
山 西 Shanxi	2903	6533	2141	17451	9151
内 蒙 古 Inner Mongolia	2615	6040	1807	14853	5305
辽 宁 Liaoning	27854	26449	2071	55604	15510
吉 林 Jilin	4962	19406	5123	10611	4672
黑 龙 江 Heilongjiang	6963	6778	5988	30723	7061
上 海 Shanghai	23834	9120	2461	26097	11858
江 苏 Jiangsu	38754	19428	6435	76154	25924
浙 江 Zhejiang	33089	12402	3109	24488	14617
安 徽 Anhui	4301	8367	1908	13574	8474
福 建 Fujian	8475	4960	2023	23960	14541
江 西 Jiangxi	2871	13571	3638	13952	12066
山 东 Shandong	52769	36105	10588	106439	46625
河 南 Henan	9265	23984	8075	34059	17801
湖 北 Hubei	37383	12120	6704	25292	17570
湖 南 Hunan	7979	9517	2570	28413	19428
广 东 Guangdong	36196	27466	5239	59962	41490
广 西 Guangxi	5276	5407	2681	18935	12884
海 南 Hainan	885	846	541	3978	629
重 庆 Chongqing	6436	6034	2292	22188	6812
四 川 Sichuan	18708	33967	10879	22088	13388
贵 州 Guizhou	1276	3988	1365	5140	3860
云 南 Yunnan	5455	10448	7627	9873	7296
陕 西 Shaanxi	6313	10751	4225	14562	9433
甘 肃 Gansu	3620	4358	405	6539	3512
青 海 Qinghai	1178	898	655	5895	745
宁 夏 Ningxia	2024	3269	3069	4043	2447
新 疆 Xinjiang	16849	16105	3488	23480	6879

## 8-4 分地区就业训练中心综合情况

## EMPLOYMENT TRAINING CENTERS BY REGION

(2002)

地 区 Region	就业训 练中心 个 数 (个) Number of Emplo- yment Training Centers	拥有实 习场地 Centers with Practical Sites	劳动预备 制度定点 培 训 机 构 数 Number of Labour Preparat- ory System Training Agency	在职教 职工总 人 数 (人) Total Teachers and Staff (person)	教 师 Teachers	兼职教 师人数 (人) Part- time Teachers (person)	经费来 源总计 (万元) Resouces of Funds (10 000 yuan)	财政补 助 费 Financial Allowance
全 国 National	3465	3119	1963	37577	20096	29352	75863.1	18606.0
北 京 Beijing	19	19	15	1489	899	896	6186.4	20.1
天 津 Tianjin	19	19	11	418	150	266	955.6	70.9
河 北 Hebei	249	242	187	2193	1339	1505	3482.2	1582.5
山 西 Shanxi	50	42	11	359	195	189	315.0	123.5
内 蒙 古 Inner Mongolia	125	114	43	613	343	405	596.5	200.5
辽 宁 Liaoning	117	117	117	1536	808	1329	407.5	70.0
吉 林 Jilin	67	67	61	513	272	351	763.8	213.8
黑 龙 江 Heilongjiang	169	116	125	1110	721	443	1222.2	284.3
上 海 Shanghai								
江 苏 Jiangsu	121	106	61	1276	688	6588	6418.1	860.5
浙 江 Zhejiang	90	82	53	463	184	728	3593.4	729.4
安 徽 Anhui	89	89	34	693	392	546	1542.5	121.7
福 建 Fujian	111	96	67	499	264	716	1675.5	609.3
江 西 Jiangxi	116	116	82	1159	489	869	1168.2	376.5
山 东 Shandong	156	150	117	4230	2000	2013	8557.4	1635.4
河 南 Henan	135	127	73	1206	638	1329	2602.2	277.9
湖 北 Hubei	152	147	96	1950	887	1096	3108.7	419.2
湖 南 Hunan	561	550	266	8285	4494	2703	7111.2	1154.0
广 东 Guangdong	196	177	80	2137	1338	2113	13658.5	6056.4
广 西 Guangxi	109	92	59	665	280	598	1925.8	211.2
海 南 Hainan	30	24	21	533	348	94	75.3	55.2
重 庆 Chongqing	41	37	21	475	318	353	790.8	365.7
四 川 Sichuan	150	138	73	1043	578	984	1780.2	348.5
贵 州 Guizhou	74	44	15	239	107	226	319.1	152.4
云 南 Yunnan	118	85	58	430	212	376	965.8	181.3
西 藏 Tibet	2			10	6	36	150.6	129.3
陕 西 Shaanxi	117	117	105	1986	1033	1533	2064.0	301.0
甘 肃 Gansu	90	74	44	485	285	362	858.2	414.1
青 海 Qinghai	27	11	20	342	134	157	611.8	232.3
宁 夏 Ningxia	26	25	5	108	51	193	167.5	84.1
新 疆 Xinjiang	139	96	43	1132	643	355	2789.1	1325.2

8-4 续表 1 continued

地 区 Region				经费支出总计 (万元) Expenditure (10 000 yuan)	教 学 经 费  For Teaching	人 员 经 费  For Personnel
	职业培 训补贴 Occupational Training Allowance	有偿培 训收入 Training Income	其他收入 Other Revenue			
全 国 National	20641.3	29818.2	6797.6	76655.6	40169.5	27332.2
北 京 Beijing	1919.6	3680.0	566.7	4842.0	2710.6	1872.8
天 津 Tianjin	521.1	350.1	13.5	922.5	514.8	377.3
河 北 Hebei	536.9	1273.0	89.8	3525.9	1848.3	1649.9
山 西 Shanxi	36.6	142.1	12.8	340.3	178.0	159.6
内 蒙 古 Inner Mongolia	226.9	143.9	25.2	578.1	353.1	224.6
辽 宁 Liaoning	239.4	61.3	36.8	427.4	268.5	158.5
吉 林 Jilin	79.6	419.1	51.3	738.4	208.8	521.5
黑 龙 江 Heilongjiang	196.8	721.0	20.1	1192.8	440.4	749.5
上 海 Shanghai						
江 苏 Jiangsu	2691.9	2341.0	524.7	5995.7	3265.4	2492.5
浙 江 Zhejiang	1045.0	1623.1	195.8	2949.1	1973.3	975.8
安 徽 Anhui	869.9	456.9	94.0	1311.1	804.6	452.1
福 建 Fujian	294.8	730.6	41.0	1383.3	655.5	462.4
江 西 Jiangxi	166.4	457.0	168.3	1103.6	600.3	489.0
山 东 Shandong	2561.3	2250.7	2110.0	12124.8	3470.6	3695.8
河 南 Henan	1163.9	998.3	162.1	2453.9	1366.7	893.4
湖 北 Hubei	1717.7	793.4	178.4	2814.5	1584.3	1198.3
湖 南 Hunan	1348.0	4164.1	445.1	6995.9	3894.7	2899.7
广 东 Guangdong	1148.1	5266.0	1188.0	14684.7	9487.4	3059.3
广 西 Guangxi	567.1	1042.3	105.2	1843.1	1167.3	674.2
海 南 Hainan	0.1	20.0		0.3	0.3	0.1
重 庆 Chongqing	236.4	175.0	13.7	836.1	520.8	255.1
四 川 Sichuan	839.7	479.7	112.3	1673.3	1045.8	609.5
贵 州 Guizhou	62.7	56.7	47.4	298.5	196.4	93.2
云 南 Yunnan	541.8	203.3	39.3	690.8	445.0	158.4
西 藏 Tibet		8.0	13.3	150.6	120.6	30.0
陕 西 Shaanxi	308.4	1254.8	199.8	1929.8	1169.8	760.0
甘 肃 Gansu	206.5	208.3	29.3	1384.5	293.5	544.7
青 海 Qinghai	97.1	17.2	265.2	636.7	174.1	457.8
宁 夏 Ningxia	19.9	56.5	7.1	162.9	88.6	74.4
新 疆 Xinjiang	997.8	424.7	41.4	2665.0	1322.1	1342.9

8-4 续表 2 continued

地 区 Region	就业训 练人数 (人)  Trainees (person)	女 性  Female	上年末 结 转 人 数  Left from Last Year-end	结 业 人 数 (人)  Number of Graduates (person)	按训练对象分组 Grouped by Personnel			
					劳动预备 制学员  Pupils of Labour Prepa- ratory System	下岗职工  Laid-off Workers	失业人员  Unem- ployment	其 他 人 员  Others
全 国 National	5333426	2418284	197953	5034090	483221	1147500	1763198	1640171
北 京 Beijing	180341	72849	8381	165364	2390	7205	63762	92007
天 津 Tianjin	45050	19443	278	45050	959	7781	19503	16807
河 北 Hebei	396144	139237	9163	399523	20289	116038	82648	180548
山 西 Shanxi	22949	10793	1955	27425	1898	11247	4182	10098
内 蒙 古 Inner Mongolia	175962	74863	1168	175463	1332	28231	90656	55244
辽 宁 Liaoning	398903	220138	9482	393462	26237	83232	225273	58720
吉 林 Jilin	43276	21362	2286	42587	2609	23167	13123	3688
黑 龙 江 Heilongjiang	302619	125742	10889	296219	61811	167279	60764	6365
上 海 Shanghai								
江 苏 Jiangsu	579535	280309	11432	557906	26682	50636	254852	225736
浙 江 Zhejiang	194216	91840	2186	192113	5223	15855	116407	54628
安 徽 Anhui	126696	56976	3518	122632	3995	46901	52585	19151
福 建 Fujian	240776	136403	976	236573	33075	16173	67376	119949
江 西 Jiangxi	157600	75789	3497	154843	12984	62091	46643	33125
山 东 Shandong	228799	120805	16900	215944	31283	36680	86941	61040
河 南 Henan	399908	144627	5733	285280	24221	91258	73426	96375
湖 北 Hubei	516651	229314	18708	486571	69830	110505	131043	175193
湖 南 Hunan	257976	135698	41182	210603	84378	60914	44877	20434
广 东 Guangdong	301388	120837	17523	290866	11353	24140	59319	196054
广 西 Guangxi	103934	45868	2746	99854	12169	9158	34645	43882
海 南 Hainan	16377	8048	1267	16733	2190	4661	5935	3947
重 庆 Chongqing	68357	30986	593	67468	2104	21443	37284	6637
四 川 Sichuan	144330	67065	4510	141831	6343	40453	65766	29269
贵 州 Guizhou	56912	26288	1188	56269	3729	8659	22725	21156
云 南 Yunnan	50275	20327	5663	47759	6230	5742	20188	15599
西 藏 Tibet	3105	967		3105		439	1791	875
陕 西 Shaanxi	158070	67117	12897	144226	22599	52072	19840	49715
甘 肃 Gansu	52435	25934	1647	49567	3324	19140	16716	10387
青 海 Qinghai	31832	12746	696	30115	1303	11420	12562	4830
宁 夏 Ningxia	25832	13416	933	25561	655	5659	10132	9115
新 疆 Xinjiang	53178	22497	556	53178	2026	9321	22234	19597



8-4 续表 3 continued

地 区 Region	按训练期限分组 Grouped by Duration			按获取证书分组 Grouped by Certification Level			就 业 人 数 (人) Employment (person)
	六个月 以 下 Less than Half a Year	六个月 至一年 Half to One Year	一 年 以 上 More than One Year	初级职 业资格 Primary Certi- ficates	中级职 业资格 Medium Certi- ficates	高级职 业资格 Senior Certi- ficates	
全 国 National	4570698	302489	160903	1346628	479751	41624	3181555
北 京 Beijing	162179	916	2269	40097	27711	2614	121690
天 津 Tianjin	42570	1333	1147	22156	3350	236	18410
河 北 Hebei	370483	21633	7407	139703	18343	1105	243915
山 西 Shanxi	24431	2545	449	4642	1610	30	11896
内 蒙 古 Inner Mongolia	168074	5437	1952	32763	3834	1079	127517
辽 宁 Liaoning	383683	8087	1692	43676	3784	370	253475
吉 林 Jilin	41479	1108		14248	2400	128	26671
黑 龙 江 Heilongjiang	236839	50669	8711	58912	141211	6635	127257
上 海 Shanghai							
江 苏 Jiangsu	507048	32092	18766	84628	18577	1396	413231
浙 江 Zhejiang	187274	2236	2603	80508	14658	1409	117186
安 徽 Anhui	113833	6130	2669	22741	6867	440	70589
福 建 Fujian	209316	10922	16335	46490	10289	904	178125
江 西 Jiangxi	139683	9891	5269	55799	27669	436	70939
山 东 Shandong	182799	22096	11049	88989	15431	2374	148175
河 南 Henan	272681	10063	2536	77441	19078	2815	162914
湖 北 Hubei	436365	42809	7397	145075	51981	6902	312464
湖 南 Hunan	143255	31976	35372	74184	37007	1122	154122
广 东 Guangdong	269841	8245	12780	145597	29496	2913	157882
广 西 Guangxi	97115	1007	1732	32343	2523	547	73472
海 南 Hainan	14033	166	2534	5204	426	85	6539
重 庆 Chongqing	66719	304	445	6511	2108	211	36021
四 川 Sichuan	133026	7328	1477	25153	17409	3579	98438
贵 州 Guizhou	55193	696	380	10224	2107	23	43119
云 南 Yunnan	40918	4763	2078	18260	1987	1270	31806
西 藏 Tibet	3105			569			1835
陕 西 Shaanxi	120151	13547	10528	37680	8510	2457	89521
甘 肃 Gansu	46476	2165	926	12832	3447	62	25474
青 海 Qinghai	27801	1814	500	6897	60		13403
宁 夏 Ningxia	24524	735	302	3056	3258	371	17794
新 疆 Xinjiang	49804	1776	1598	10250	4620	111	27675

**8-5 分地区社会力量办职业培训机构综合情况**  
**GENERAL CONDITIONS OF COMMUNE-RUN**  
**VOCATIONAL TRAINING AGENCIES BY REGION**

(2002)

地 区 Region	职业培 训机构 个 数 (个) Number of Vocational Training Agencies	劳动预备 制度定点 培 训 机 构 数 Number of Labour Preparatory System Training Agencies	在职教 工 人 数 (人) Total Teachers and Staff (person)	教 师  Teachers	兼职 教师 (人)  Part-time Teachers (person)	经费来 源总计 (万元)  Resouses of Funds (10 000 yuan)
<b>全 国 National</b>	<b>17350</b>	<b>2272</b>	<b>155261</b>	<b>100479</b>	<b>57161</b>	<b>481883.2</b>
北 京 Beijing	454	52	8143	4378	3957	15402.7
天 津 Tianjin	203	10	3756	2149	1320	5255.6
河 北 Hebei	1156	14	8677	5572	3161	9278.6
山 西 Shanxi	198	36	2090	1227	760	13238.9
内 蒙 古 Inner Mongolia	267	22	1533	1008	605	1037.9
辽 宁 Liaoning	631	37	5130	3538	1991	3006.9
吉 林 Jilin	619	214	2839	1933	905	3054.6
黑 龙 江 Heilongjiang	802	88	4342	2843	1158	5458.1
上 海 Shanghai	398	37	5450	3305	3754	16355.6
江 苏 Jiangsu	1068	69	9343	6754	4801	15757.0
浙 江 Zhejiang	781	77	4590	2694	2410	7550.5
安 徽 Anhui	469	76	3973	2846	1311	5513.4
福 建 Fujian	312	112	2879	1902	1497	5011.5
江 西 Jiangxi	758	145	6102	4470	1843	4709.3
山 东 Shandong	856	149	10268	7278	2508	31304.2
河 南 Henan	1036	143	7441	5126	2415	7467.8
湖 北 Hubei	720	155	6491	4633	2197	8588.1
湖 南 Hunan	545	167	5479	3945	1148	4952.5
广 东 Guangdong	2438	143	17705	11121	7171	26226.7
广 西 Guangxi	393		5129	3178	1209	56633.2
海 南 Hainan	139	34	711	393	407	228.6
重 庆 Chongqing	650	40	6025	3568	1294	5023.7
四 川 Sichuan	885	166	9168	5662	2532	16310.4
贵 州 Guizhou	196	34	3679	2046	1148	2190.2
云 南 Yunnan	294	91	3223	2302	1196	2001.8
西 藏 Tibet	28		79	47	32	125.5
陕 西 Shaanxi	416	68	4980	2830	2232	201872.0
甘 肃 Gansu	284	55	2569	1889	740	1786.4
青 海 Qinghai	92	3	643	392	164	1463.2
宁 夏 Ningxia	102	3	613	372	220	749.8
新 疆 Xinjiang	160	32	2211	1078	1075	4328.5

8-5 续表 1 continued

地 区 Region	有偿培 训收入 Training Income	经费支 出总计 (万元) Expen- diture (10 000 yuan)	教 学 经 费 For Teaching	人 员 经 费 For Personnel	培训 人数 (人) Trainees (person)	女 性 Female	上年末 结 转 人 数 Left from Last Year-end
全 国 National	267342.5	280624.7	130342.0	121351.8	5376383	2163555	350980
北 京 Beijing	11249.5	14859.4	7587.4	6076.9	350741	138322	17473
天 津 Tianjin	5138.8	5138.4	3037.8	2100.6	89472	29203	10358
河 北 Hebei	8139.0	7649.1	4548.2	2687.8	175062	53439	11394
山 西 Shanxi	12772.4	1651.7	760.6	632.0	43824	20751	3722
内 蒙 古 Inner Mongolia	687.1	847.2	416.3	360.9	32853	17771	4319
辽 宁 Liaoning	1844.5	2475.7	1320.8	1033.2	148392	73387	17594
吉 林 Jilin	2602.7	2663.9	1277.6	1326.4	62874	34804	1165
黑 龙 江 Heilongjiang	3846.0	4244.9	2155.7	1864.1	176155	69846	9743
上 海 Shanghai	11919.2	15077.8	9243.9	5351.0	222609	76483	14716
江 苏 Jiangsu	9237.0	13364.4	6448.4	6411.4	727527	331381	19609
浙 江 Zhejiang	6113.3	6336.8	3170.8	423.3	237248	104371	6455
安 徽 Anhui	3609.5	4329.7	2402.9	1866.5	130654	50789	17435
福 建 Fujian	3047.0	3680.5	1832.0	1202.6	111867	38536	4359
江 西 Jiangxi	3506.1	3942.1	1991.6	1657.9	178619	2357	35813
山 东 Shandong	27798.8	24575.2	12735.7	11442.0	212195	90144	14042
河 南 Henan	6094.5	14755.0	3001.2	2746.8	211646	99017	15610
湖 北 Hubei	5557.6	7743.5	3313.0	3084.5	202192	87775	14631
湖 南 Hunan	3845.8	5039.5	2509.0	2432.3	95500	43590	5959
广 东 Guangdong	14951.6	25812.5	9946.9	8085.4	751723	320588	47778
广 西 Guangxi	54422.8	53868.4	24419.0	29252.0	120526	57354	13052
海 南 Hainan	156.7	185.9	44.0	97.4	40377	21911	2171
重 庆 Chongqing	4286.3	4708.5	2134.4	2162.7	272927	72648	13412
四 川 Sichuan	8898.4	14760.4	7220.5	5923.9	214891	106261	16820
贵 州 Guizhou	1644.6	1996.5	907.0	1008.2	122853	43396	4413
云 南 Yunnan	1571.3	1913.7	841.6	356.4	61172	30220	15135
西 藏 Tibet	125.5	196.2	168.8	27.4	7551	4908	
陕 西 Shaanxi	48655.0	31865.0	13568.0	18297.0	126640	56320	6340
甘 肃 Gansu	1290.6	1286.6	280.1	965.8	129081	37456	2653
青 海 Qinghai	951.5	954.1	354.5	599.6	19148	8976	1349
宁 夏 Ningxia	645.0	605.7	331.7	247.4	18221	9581	855
新 疆 Xinjiang	2734.4	4096.8	2372.5	1628.5	81843	31970	2605

8-5 续表 2 continued

地 区 Region	结 业 人 数 (人) Number of Graduates (person)	按培训对象分组 Grouped by Personnel				按培训期限分组 Grouped by Duration	
		劳动预备 制学员 Pupils of Labour Prepa- ratory System	下岗职工 Laid-off Workers	失业人员 Unem- ployment	其 他 人 员 Others	六个月 以 下 Less than Half a Year	六个月 至一年 Half to One Year
全 国 National	4871369	496088	576689	954054	2844538	4186914	446524
北 京 Beijing	331765	8714	15254	63963	243834	307804	10293
天 津 Tianjin	89472	3925	16799	19790	48958	82061	4466
河 北 Hebei	161733	6681	19748	52736	82568	139684	18646
山 西 Shanxi	41435	7313	11348	6830	15944	35885	4062
内 蒙 古 Inner Mongolia	31612	2589	4321	12006	12696	25203	5393
辽 宁 Liaoning	129369	11904	31007	32599	53859	108913	15543
吉 林 Jilin	59365	16659	16345	10128	16233	55105	4005
黑 龙 江 Heilongjiang	135255	38674	37599	26371	32611	118252	13863
上 海 Shanghai	207763	2011	28094	79872	97786	185143	18897
江 苏 Jiangsu	687785	37034	55012	160212	435527	641439	28020
浙 江 Zhejiang	215449	15438	14387	43334	142290	199247	10729
安 徽 Anhui	122275	20611	16368	14694	70602	95552	20194
福 建 Fujian	101465	13451	8050	11141	68823	98335	2251
江 西 Jiangxi	175898	38305	32399	54736	50458	102561	40127
山 东 Shandong	209362	14946	15054	29379	149983	188111	12470
河 南 Henan	192836	18253	28943	31230	114410	167202	22960
湖 北 Hubei	188814	56766	41166	23449	67433	149824	31870
湖 南 Hunan	89332	23568	11379	8650	45735	75481	8900
广 东 Guangdong	613549	33216	52404	85189	442740	522805	67982
广 西 Guangxi	115511		12250	15288	87973	92528	8660
海 南 Hainan	39619	10264	5078	8302	15975	32459	3749
重 庆 Chongqing	264967	19645	29564	28603	187155	247891	10207
四 川 Sichuan	215619	39262	31454	40020	104883	177709	19121
贵 州 Guizhou	88171	3258	7265	27920	49728	75126	9927
云 南 Yunnan	45929	12408	3416	9273	20832	33558	7597
西 藏 Tibet	7551		30	2316	5205	7139	271
陕 西 Shaanxi	118832	21215	10850	19850	66917	54410	30010
甘 肃 Gansu	77408	8753	9626	11331	47698	62763	9481
青 海 Qinghai	19000	3012	2543	7345	6100	18922	78
宁 夏 Ningxia	17644	1228	4651	6531	5234	16809	763
新 疆 Xinjiang	76584	6985	4285	10966	54348	68993	5989

8-5 续表 3 continued

地 区 Region	按获取证书分组 Grouped by Certification Level					就 业 人 数 (人) Employment (person)
	一 年 以 上  More than One Year	初级职 业资格  Primary Certificate	中级职 业资格  Medium Certificate	高级职 业资格  Senior Certificate	结 业 证 书  Certificate for Completing a Training course	
全 国 National	237931	1037869	836992	216371	2780137	2727111
北 京 Beijing	13668	81994	74610	13909	161252	153786
天 津 Tianjin	2945	61656	13658	4095	10063	41981
河 北 Hebei	3403	21267	31539	1019	107908	86260
山 西 Shanxi	1488	11025	8300	435	21675	28991
内 蒙 古 Inner Mongolia	1016	1535	4918	2603	22556	15053
辽 宁 Liaoning	4913	36093	18670	5503	69103	88565
吉 林 Jilin	255	18325	19039	1087	20914	37186
黑 龙 江 Heilongjiang	3140	13556	36410	3491	81798	78147
上 海 Shanghai	3723	76546	38492	9175	83550	103122
江 苏 Jiangsu	18326	105504	51851	10334	520096	568600
浙 江 Zhejiang	5473	63734	26969	6571	118175	98671
安 徽 Anhui	6529	13449	28483	1840	78503	61756
福 建 Fujian	879	15066	8762	1798	75839	62878
江 西 Jiangxi	33210	25778	55082	22485	72553	83030
山 东 Shandong	8781	56394	34692	32377	85899	126925
河 南 Henan	2674	45453	24701	4422	118260	116526
湖 北 Hubei	7120	28009	37730	12469	110606	114524
湖 南 Hunan	4951	27670	18602	155	42905	54399
广 东 Guangdong	22762	176250	121986	28744	286569	241187
广 西 Guangxi	14323	24240	10295	528	80448	53068
海 南 Hainan	3411	8191	1614	539	29275	24876
重 庆 Chongqing	6869	22625	36556	7912	197874	96756
四 川 Sichuan	18789	30337	53713	15980	115589	128026
贵 州 Guizhou	3118	17924	4001	717	65529	36580
云 南 Yunnan	4774	7983	2620	714	34612	34301
西 藏 Tibet	141				7551	1246
陕 西 Shaanxi	34412	21000	50133	25200	22499	101007
甘 肃 Gansu	5164	7626	7426	617	61739	32824
青 海 Qinghai		210	547	468	17775	6709
宁 夏 Ningxia	72	1556	544	19	15525	9743
新 疆 Xinjiang	1602	16873	15049	1165	43497	40388

## 8-6 分地区职业技能鉴定综合情况

## STATISTICS OF OCCUPATIONAL SKILL TESTING BY REGION

(2002)

单位:人

(person)

地 区 Region	年末职业技能鉴定			
	机构数 (个) Numbe of Testing Agencies	鉴定所数 Testing Agencies	鉴定站数 Testing Stations	工考委数 Committees of Workers Assessing
全 国 National	8517	4448	3617	452
行业合计 of Which:Subtotal of Industrial Administrations	1776		1770	6
地方合计 of Which:Subtotal of Local Governments	6741	4448	1847	446
北 京 Beijing	200	86		114
天 津 Tianjin	93	61	23	9
河 北 Hebei	554	271	243	40
山 西 Shanxi	152	106	44	2
内 蒙 古 Inner Mongolia	113	113		
辽 宁 Liaoning	189	174	15	
吉 林 Jilin	78	48	30	
黑 龙 江 Heilongjiang	49	40	9	
上 海 Shanghai	144	120	24	
江 苏 Jiangsu	387	206	158	23
浙 江 Zhejiang	248	92	144	12
安 徽 Anhui	318	135	181	2
福 建 Fujian	346	344		2
江 西 Jiangxi	400	228	105	67
山 东 Shandong	288	150	138	
河 南 Henan	348	198	96	54
湖 北 Hubei	296	296		
湖 南 Hunan	372	365	3	4
广 东 Guangdong	397	397		
广 西 Guangxi	174	77	19	78
海 南 Hainan	44	44		
重 庆 Chongqing	143	143	413	19
四 川 Sichuan	536	104		
贵 州 Guizhou	149	149		
云 南 Yunnan	147	147		
西 藏 Tibet	21	21		
陕 西 Shaanxi	182	88	94	
甘 肃 Gansu	55	55		
青 海 Qinghai	51	26	11	14
宁 夏 Ningxia	52	37	9	6
新 疆 Xinjiang	172	84	88	
新疆生产建设兵团 Xinjiang Production and Construction Corps	43	43		

8-6 续表 1 continued

单位:人

(person)

地 区 Region	年末考评 人员人数 Number of the Assessors	本年鉴定考核人数 Number of the Candidates	初 级	中 级
			Primary	Medium
全 国 National	175247	6619012	2373190	3204580
行业合计 of Which:Subtotal of Industrial Administrations	69230	1318097	347894	577791
地方合计 of Which:Subtotal of Local Governments	106017	5300915	2025296	2626789
北 京 Beijing	1943	260157	76983	146763
天 津 Tianjin	1676	150080	103595	37961
河 北 Hebei	3506	162778	58516	87366
山 西 Shanxi	2102	49881	8744	34956
内 蒙 古 Inner Mongolia	2569	40989	9944	18677
辽 宁 Liaoning	3447	279085	133855	91242
吉 林 Jilin	7528	89854	40678	37531
黑 龙 江 Heilongjiang	3189	155964	42373	82073
上 海 Shanghai	625	316671	174847	111792
江 苏 Jiangsu	5103	307074	118297	166873
浙 江 Zhejiang	2763	356302	224644	112909
安 徽 Anhui	5118	228612	62179	143051
福 建 Fujian	4189	147601	59041	79844
江 西 Jiangxi	2918	201235	18088	146880
山 东 Shandong	4623	244435	94290	125452
河 南 Henan	4930	174453	53891	98638
湖 北 Hubei	5769	177217	28912	114695
湖 南 Hunan	5701	235900	65041	139694
广 东 Guangdong	11506	647996	309425	306738
广 西 Guangxi	1314	119078	58529	51257
海 南 Hainan	538	10352	7428	1987
重 庆 Chongqing	2109	133351	41907	69873
四 川 Sichuan	5082	381221	126024	185939
贵 州 Guizhou	3564	35387	9873	23056
云 南 Yunnan	3473	157104	40098	82845
西 藏 Tibet	24	1391	244	624
陕 西 Shaanxi	2800	89778	18727	48754
甘 肃 Gansu	2040	34588	8463	20115
青 海 Qinghai	580	10064	913	5906
宁 夏 Ningxia	661	26665	3190	13409
新 疆 Xinjiang	3177	57681	20086	31893
新疆生产建设兵团 Xinjiang Production and Construction Corps	1450	17971	6471	7996

8-6 续表 2 continued

单位:人

(person)

地 区 Region				本年获取证书人数	
	高 级 Senior	技 师 Technicians	高 级 技 师 Senior Technicians	Number of the Candidates Got the Certificates	初 级 Primary
全 国 National	965404	69379	6459	5562607	2036748
行业合计 of Which:Subtotal of Industrial Administrations	369192	20071	3149	1019654	269218
地方合计 of Which:Subtotal of Local Governments	596212	49308	3310	4542953	1767530
北 京 Beijing	34537	1690	184	227999	66384
天 津 Tianjin	8458	66		139786	97065
河 北 Hebei	14471	2071	354	151327	54156
山 西 Shanxi	5859	292	30	48757	8510
内 蒙 古 Inner Mongolia	11768	600		39187	9799
辽 宁 Liaoning	50463	3363	162	225237	108159
吉 林 Jilin	11481	159	5	80955	37436
黑 龙 江 Heilongjiang	16522	14701	295	136083	37027
上 海 Shanghai	26322	3080	630	248266	143361
江 苏 Jiangsu	20204	1552	148	281468	111970
浙 江 Zhejiang	17316	1433		326734	206608
安 徽 Anhui	21815	1567		201446	56549
福 建 Fujian	8496	212	8	122540	50642
江 西 Jiangxi	36267			165449	15059
山 东 Shandong	23484	1185	24	176236	70042
河 南 Henan	20950	959	15	155684	49244
湖 北 Hubei	30745	2062	803	156012	28704
湖 南 Hunan	27193	3874	98	203314	62056
广 东 Guangdong	28372	3235	226	532577	256381
广 西 Guangxi	8328	878	86	102222	51387
海 南 Hainan	928	9		8482	6183
重 庆 Chongqing	21012	502	57	100013	33696
四 川 Sichuan	67183	1899	176	325780	106963
贵 州 Guizhou	2313	145		31622	9078
云 南 Yunnan	32572	1589		138109	36483
西 藏 Tibet	523			1304	234
陕 西 Shaanxi	21336	961		79026	17194
甘 肃 Gansu	6010			30219	7888
青 海 Qinghai	3245			9392	878
宁 夏 Ningxia	9773	291	2	24881	2809
新 疆 Xinjiang	5184	511	7	54977	19168
新疆生产建设兵团 Xinjiang Production and Construction Corps	3082	422		17869	6417



8-6 续表 3 continued

单位:人

(person)

地 区 Region	中 级	高 级	技 师	高级技师
	Medium	Senior	Technicians	Senior Technicians
全 国 National	2712382	761195	48852	3430
行业合计 of Which:Subtotal of Industrial Administrations	453267	286133	9718	1318
地方合计 of Which:Subtotal of Local Governments	2259115	475062	39134	2112
北 京 Beijing	128348	31521	1569	177
天 津 Tianjin	34793	7862	66	
河 北 Hebei	81685	13312	1865	309
山 西 Shanxi	34406	5519	292	30
内 蒙 古 Inner Mongolia	17341	11447	600	
辽 宁 Liaoning	75095	39057	2797	129
吉 林 Jilin	33363	10004	147	5
黑 龙 江 Heilongjiang	71069	14294	13436	257
上 海 Shanghai	87067	15798	1692	248
江 苏 Jiangsu	150499	17503	1352	144
浙 江 Zhejiang	103675	15046	1405	
安 徽 Anhui	126690	17625	582	
福 建 Fujian	65458	6332	101	7
江 西 Jiangxi	122898	27492		
山 东 Shandong	92507	12992	671	24
河 南 Henan	87642	17966	823	9
湖 北 Hubei	102079	23237	1652	340
湖 南 Hunan	118450	20626	2128	54
广 东 Guangdong	253743	20496	1807	150
广 西 Guangxi	43050	7363	367	55
海 南 Hainan	1551	743	5	40
重 庆 Chongqing	51217	14709	351	125
四 川 Sichuan	164414	52605	1673	
贵 州 Guizhou	20384	2034	126	
云 南 Yunnan	72193	27856	1577	
西 藏 Tibet	586	484		
陕 西 Shaanxi	45332	15562	938	
甘 肃 Gansu	17389	4942		
青 海 Qinghai	5410	3104		
宁 夏 Ningxia	12473	9392	205	2
新 疆 Xinjiang	30259	5058	485	7
新疆生产建设兵团 Xinjiang Production and Construction Corps	7949	3081	422	

# 九、劳动关系

---

Labour Relation



## 9-1 劳动争议处理情况

### LABOUR DISPUTES ACCEPTED AND SETTLED

(2002)

单位:件

(piece)

		上期末 结案数 Number of Cases Left from Last Year-end	案件受理情况 Cases Accepted		
			当期案件 受理数 Cases	集体劳动 争议案件数 Number of Collective Labour Disputes	用人单 位申诉 案件数 Number of Cases Appe- aled by Units
<b>总 计</b>	<b>Total</b>	<b>12472</b>	<b>184116</b>	<b>11024</b>	<b>11863</b>
1. 国有企业	State-owned Enterprises	3031	45215	3387	2921
2. 集体企业	Collective-owned Enterprises	1854	27253	1911	1718
3. 港澳台及外资企业	Hongkong, Macao, Taiwan Chinese-funded and Foreign-funded Enterprises	1716	22930	1196	1460
4. 股份制联营	Share-holding Joint Ownership Enterprises	1404	19809	1095	1368
5. 有限责任公司	Limited Liability Cooperations	1676	19264	979	1911
6. 私营企业	Private Enterprises	1715	30618	1818	2095
7. 个体工商户	Individual Economy	474	6564	261	234
8. 机关社团事业	State Organs, Mass Organizations and Institutions	409	4593	225	93
9. 其他	Other	193	7870	152	63

		劳动者申诉 案件数 Number of Cases Appealed by Laborers	劳动者当 事人数 (人) Number of Laborers Involved	女性当事 人人数 (人) Females	集体劳动争 议劳动者当 事人数 (人) Number of Laborers Involved in Collective Labour Disputes
1. 国有企业	State-owned Enterprises	42294	206182	39302	140566
2. 集体企业	Collective-owned Enterprises	25535	91656	19649	59643
3. 港澳台及外资企业	Hongkong, Macao, Taiwan Chinese-funded and Foreign-funded Enterprises	21470	78604	22414	50135
4. 股份制联营	Share-holding Joint Ownership Enterprises	18441	46748	10839	24376
5. 有限责任公司	Limited Liability Cooperations	17353	57208	17798	31333
6. 私营企业	Private Enterprises	28523	88913	18283	51608
7. 个体工商户	Individual Economy	6330	18588	3087	9589
8. 机关社团事业	State Organs, Mass Organizations and Institutions	4500	8741	2576	4183
9. 其他	Other	7807	11756	5742	3523

9-1 续表 1 continued

单位:件

(piece)

		争议原因 Cause of the Disputes				变更劳 动合同 Change the Labour Contract
		履行劳动合同 Implement of the Labour Contract				
		劳动报酬 Labour Remune- ration	保险福利 Social Insurance and Welfare	工 伤 Work Injury	职业培训 Vocational Training	
总 计	<b>Total</b>	<b>59144</b>	<b>32622</b>	<b>23936</b>	<b>1070</b>	<b>3765</b>
1. 国有企业	State-owned Enterprises	10610	9402	3619	300	1280
2. 集体企业	Collective-owned Enterprises	7453	5972	3263	126	643
3. 港澳台及外资企业	Hongkong, Macao, Taiwan Chinese-funded and Foreign-funded Enterprises	8304	3257	2876	275	290
4. 股份制联营	Share-holding Joint Ownership Enterprises	7216	3123	2108	125	512
5. 有限责任公司	Limited Liability Cooperations	6358	2763	3033	68	302
6. 私营企业	Private Enterprises	12169	5502	6226	95	357
7. 个体工商户	Individual Economy	3008	860	1465	10	66
8. 机关社团事业	State Organs, Mass Organizations and Institutions	1050	1045	266	51	91
9. 其他	Other	2976	698	1080	20	224

						案件处理 情况 Cases settled
		解除劳 动合同 Relieve the Labour Contract	终止劳 动合同 End the Labour Contract	下 岗 Laid-off	其 他 Others	结案数 Number of Cases Settled
总 计	<b>Total</b>	<b>30940</b>	<b>12908</b>	<b>2169</b>	<b>17562</b>	<b>178744</b>
1. 国有企业	State-owned Enterprises	8795	5153	1306	4750	43610
2. 集体企业	Collective-owned Enterprises	4274	2383	465	2674	27269
3. 港澳台及外资企业	Hongkong, Macao, Taiwan Chinese-funded and Foreign-funded Enterprises	4193	1310	13	2412	22008
4. 股份制联营	Share-holding Joint Ownership Enterprises	3254	1030	134	2307	18741
5. 有限责任公司	Limited Liability Cooperations	3890	1291	105	1454	19013
6. 私营企业	Private Enterprises	3368	1066	43	1792	29828
7. 个体工商户	Individual Economy	766	146	19	224	6489
8. 机关社团事业	State Organs, Mass Organizations and Institutions	1081	346	47	616	4546
9. 其他	Other	1319	183	37	1333	7240

9-1 续表 2 continued

单位:件

(piece)

		处理方式 by Manners of Settlement			处理结果 by Result of Settlement
		仲裁调解 by Mediation	仲裁裁决 by Arbitration Lawsuit	其他方式 Others	用人单位胜诉 Lawsuit Won by Units
总 计	<b>Total</b>	<b>50925</b>	<b>77340</b>	<b>50479</b>	<b>27017</b>
1. 国有企业	State-owned Enterprises	12870	21062	9678	7982
2. 集体企业	Collective-owned Enterprises	7830	12179	7260	4548
3. 港澳台及外资企业	Hongkong, Macao, Taiwan Chinese-funded and Foreign-funded Enterprises	5963	10677	5368	3267
4. 股份制联营	Share-holding Joint Ownership Enterprises	4955	8571	5215	2809
5. 有限责任公司	Limited Liability Cooperations	4485	7421	7107	2499
6. 私营企业	Private Enterprises	9720	10780	9328	3390
7. 个体工商户	Individual Economy	2238	2503	1748	561
8. 机关社团事业	State Organs, Mass Organizations and Institutions	1160	2026	1360	892
9. 其他	Other	1704	2121	3415	1069

				本期末 结案数 Number of Cases Dissettled	案外调解 争议数 Number of Cases Settled by Other Forms
		劳动者胜诉	双方部分胜诉		
		Lawsuit Won by Laborers	Lawsuit Partly Won by Both Parties		
总 计	<b>Total</b>	<b>84432</b>	<b>67295</b>	<b>17844</b>	<b>77342</b>
1. 国有企业	State-owned Enterprises	21167	14461	4636	16656
2. 集体企业	Collective-owned Enterprises	14437	8284	1838	13843
3. 港澳台及外资企业	Hongkong, Macao, Taiwan Chinese-funded and Foreign-funded Enterprises	10463	8278	2638	16503
4. 股份制联营	Share-holding Joint Ownership Enterprises	9081	6851	2472	4285
5. 有限责任公司	Limited Liability Cooperations	7224	9290	1927	10182
6. 私营企业	Private Enterprises	14208	12230	2505	11221
7. 个体工商户	Individual Economy	3376	2552	549	2751
8. 机关社团事业	State Organs, Mass Organizations and Institutions	2018	1636	456	1013
9. 其他	Other	2458	3713	823	888

## 9-2 分地区劳动争议处理情况

### LABOUR DISPUTES ACCEPTED AND SETTLED BY REGION

(2002)

单位：件

(piece)

地 区 Region	上期未结 案件数 Number of Cases Left from Last Year-end	案件受理情况 Cases Accepted							
		当期案件 受理数 Cases	集体劳动争议案件数 Number of Collective Labour Disputes			用人单位申诉 案件数 Number of Cases Appealed by Units		劳动者申诉 案件数 Number of Cases Appealed by Laborers	
			劳动者当 事人数 (人) Number of Laborers Involved	女性当事 人人 数 Females					
<b>全 国 National</b>	<b>12472</b>	<b>184116</b>	<b>11024</b>	<b>11863</b>	<b>172253</b>	<b>608396</b>	<b>139690</b>		
北 京 Beijing		13856	548	91	13765	20939	7362		
天 津 Tianjin	584	2780	82	152	2628	8494			
河 北 Hebei	143	4209	326	169	4040	15593			
山 西 Shanxi	201	2215	262	274	1941	6158			
内 蒙 古 Inner Mongolia	30	1173	165	150	1023	5012			
辽 宁 Liaoning	516	6594	121	48	6546	21772	5119		
吉 林 Jilin		2658	383	91	2567	24768	9413		
黑 龙 江 Heilongjiang	97	3449	688	343	3106	10395	3026		
上 海 Shanghai	1687	14467	400	294	14173	20719			
江 苏 Jiangsu	3128	31184	1198	4367	26817	78589	26862		
浙 江 Zhejiang	406	10928	434	542	10386	22751			
安 徽 Anhui	82	2250	214	63	2187	11308	4450		
福 建 Fujian	166	6654	341	261	6393	24780	8135		
江 西 Jiangxi	98	1200	121	73	1127	4759			
山 东 Shandong	1766	15003	1291	1833	13170	75835	21670		
河 南 Henan	408	5088	380	62	5026	20594	3512		
湖 北 Hubei	239	5927	508	797	5130	18871			
湖 南 Hunan	129	3216	215	290	2926	8047			
广 东 Guangdong	1332	24061	1768	220	23841	133010	39002		
广 西 Guangxi	80	3061	197	63	2998	9726	3583		
海 南 Hainan	30	640	53		640	1417	33		
重 庆 Chongqing	72	5310	156	128	5182	10269	3795		
四 川 Sichuan	618	6110	241	1232	4878	12138			
贵 州 Guizhou	59	1215	183	49	1166	4984			
云 南 Yunnan	48	1202	83	57	1145	3331			
西 藏 Tibet	37	272	110		272	6670			
陕 西 Shaanxi	253	2450	100	32	2418	3916			
甘 肃 Gansu	62	1120	101	15	1105	4228	758		
青 海 Qinghai	0	278	30	9	269	3261	195		
宁 夏 Ningxia	23	488	53	79	409	4186	1732		
新 疆 Xinjiang	125	4316	230	70	4246	9896	1043		
新疆生产建设兵团 Xinjiang Production and Construction Corps	53	742	42	9	733	1980			

9-2 续表 1 continued

单位：件

(piece)

地 区 Region	集体劳动争议劳动者当事人人数 (人) Number of Laborers Involved in Collective Labour Disputes	争议原因 Cause of the Disputes			
		履行劳动合同 Implement of the Labour Contract			
		劳动报酬 Labour Remu- neration	保险福利 Social Insurance and Welfare	工 伤 W o r k Injury	职业培训 Vocational Training
<b>全 国 National</b>	<b>374956</b>	<b>59144</b>	<b>32622</b>	<b>23936</b>	<b>1070</b>
北 京 Beijing	7631	6815	1065	346	
天 津 Tianjin	5773	690	632	483	9
河 北 Hebei	9613	2021	132	983	
山 西 Shanxi	3335	699	504	69	3
内 蒙 古 Inner Mongolia	3845	258	513	89	
辽 宁 Liaoning	17889	1595	1172	922	1
吉 林 Jilin	20269	577	674	549	3
黑 龙 江 Heilongjiang	6829	939	617	834	15
上 海 Shanghai	6724	4806	4996	216	452
江 苏 Jiangsu	31582	8981	2745	5362	46
浙 江 Zhejiang	11686	3372	2968	2133	28
安 徽 Anhui	7564	500	610	452	
福 建 Fujian	17990	1562	576	903	6
江 西 Jiangxi	3259	382	349	103	3
山 东 Shandong	53227	4162	4193	2136	67
河 南 Henan	13045	1756	1329	766	
湖 北 Hubei	13187	1512	1704	165	34
湖 南 Hunan	4411	485	457	563	32
广 东 Guangdong	93349	9811	1393	4012	99
广 西 Guangxi	6498	715	1089	253	5
海 南 Hainan	777	362	6	7	
重 庆 Chongqing	5061	1563	613	993	136
四 川 Sichuan	3488	1822	1171	367	90
贵 州 Guizhou	3584	342	370	35	
云 南 Yunnan	2188	305	289	83	4
西 藏 Tibet	6135	222	10	28	
陕 西 Shaanxi	1308	786	867	66	2
甘 肃 Gansu	3064	319	247	248	14
青 海 Qinghai	2445	86	47	70	
宁 夏 Ningxia	3752	116	163	65	1
新 疆 Xinjiang	4188	1330	937	610	4
新疆生产建设兵团 Xinjiang Production and Construction Corps	1260	253	184	25	16



9-2 续表 2 continued

单位：件

(piece)

地 区 Region						案件处理情况 Cases Settled	
	变更劳 动合同 Change the Labour Contract	解除劳 动合同 Relieve the Labour Contract	终止劳 动合同 End the Labour Contract	下 岗 Laid-off	其 他 Others	结案数 Number of Cases Settled	处理方式 by Manners of Settlement
							仲裁调解 by Mediation
全 国 National	3765	30940	12908	2169	17562	178744	50925
北 京 Beijing	206	407	211		4806	13510	2777
天 津 Tianjin	60	518	208		180	2223	624
河 北 Hebei		832	241			4194	1558
山 西 Shanxi	244	328	288		80	2272	572
内 蒙 古 Inner Mongolia	4	147	51		111	1153	421
辽 宁 Liaoning	32	1376	539	166	791	6243	1114
吉 林 Jilin	131	462	101		161	2526	522
黑 龙 江 Heilongjiang	101	230	247	367	99	3365	1232
上 海 Shanghai	20	2042	286		1649	14644	4506
江 苏 Jiangsu	911	7164	3073	137	2765	31395	6534
浙 江 Zhejiang	56	1333	469		569	10688	4987
安 徽 Anhui	39	432	87	22	108	2158	619
福 建 Fujian	92	1241	245	75	1954	6516	2126
江 西 Jiangxi	17	165	60		121	1158	422
山 东 Shandong	193	2423	1173	111	545	13708	3751
河 南 Henan	320	293	39	498	87	5034	1341
湖 北 Hubei	34	106	1074	359	939	5767	1669
湖 南 Hunan	132	802	184	144	417	3125	1021
广 东 Guangdong	339	5564	1547	96	1200	22374	5651
广 西 Guangxi	49	589	161	9	191	2992	574
海 南 Hainan		265				647	386
重 庆 Chongqing	211	815	863	19	97	5277	1951
四 川 Sichuan	375	1252	896	90	47	5890	2981
贵 州 Guizhou	89	132	97		150	1166	396
云 南 Yunnan	10	260	75		176	1193	268
西 藏 Tibet		10	2			254	92
陕 西 Shaanxi	34	463	120		112	2433	853
甘 肃 Gansu	11	171	39	17	54	1117	469
青 海 Qinghai	3	50	6		16	237	88
宁 夏 Ningxia		67	13	8	55	475	141
新 疆 Xinjiang	40	890	377	51	77	4290	1149
新疆生产建设兵团 Xinjiang Production and Construction Corps	12	111	136		5	720	130

9-2 续表 3 continued

单位：件

(piece)

地 区 Region	处理结果 by Result of Settlement					本期末 结案数 Number of Cases Dissettled	案外调解 案件数 Number of Cases Settled by Other Forms
	仲裁裁决 by Arbitration Lawsuit	其他方式 Others	用人单 位胜诉 Lawsuit Won by Units	劳动者 胜 诉 Lawsuit Won by Laborers	双方部 分胜诉 Lawsuit Partly Won by Both Parties		
全 国 National	77340	50479	27017	84432	67295	17844	77342
北 京 Beijing	7040	3693	3578	6993	2939	346	
天 津 Tianjin	1102	497	596	1136	491	1141	
河 北 Hebei	2144	492	212	3008	974	158	4865
山 西 Shanxi	1149	551	113	1886	273	144	
内 蒙 古 Inner Mongolia	384	348	101	692	360	50	
辽 宁 Liaoning	4503	626	1171	3721	1351	867	658
吉 林 Jilin	1817	187	359	1859	308	132	
黑 龙 江 Heilongjiang	1581	552	339	2348	678	181	1267
上 海 Shanghai	5088	5050	2505	6621	5518	1510	
江 苏 Jiangsu	7128	17733	4123	7734	19538	2917	
浙 江 Zhejiang	3513	2188	1135	5652	3901	646	3963
安 徽 Anhui	1074	465	244	1347	567	174	292
福 建 Fujian	1808	2582	535	2276	3705	304	2233
江 西 Jiangxi	501	235	100	800	258	140	1189
山 东 Shandong	6500	3457	1716	6700	5292	3061	8657
河 南 Henan	2908	785	723	2531	1780	462	2464
湖 北 Hubei	3141	957	837	2765	2165	399	651
湖 南 Hunan	1313	791	476	1121	1528	220	806
广 东 Guangdong	11355	5368	2993	8946	10435	3019	30772
广 西 Guangxi	1931	487	484	1723	785	149	4884
海 南 Hainan	261			647		23	118
重 庆 Chongqing	1869	1457	1168	2791	1318	105	11809
四 川 Sichuan	2778	131	1112	4480	298	838	204
贵 州 Guizhou	611	159	147	654	365	108	30
云 南 Yunnan	428	497	180	596	417	57	244
西 藏 Tibet	159	3	5	215	34	55	
陕 西 Shaanxi	1353	227	465	1497	471	270	734
甘 肃 Gansu	448	200	90	658	369	65	320
青 海 Qinghai	109	40	8	182	47	41	89
宁 夏 Ningxia	251	83	149	287	39	36	280
新 疆 Xinjiang	2614	527	1311	2280	699	151	813
新疆生产建设兵团 Xinjiang Production and Construction Corps	479	111	42	286	392	75	

# 十、劳动保障监察

Labour and Social Security Inspection



**10-1 劳动保障监察案件结案情况**  
**CASES SETTLED BY LABOUR AND SOCIAL SECURITY**  
**INSPECTION ORGANIZATION**

(2002)

单位: 件

(piece)

	结案数 Cases Settled	案件分类 Cases by Caused Reasons			
		养老保险 费 征 缴 Levy of Pension Insurance	失业保险 费 征 缴 Levy of Unemployment Insurance	医疗保险 费 征 缴 Levy of Medical Insurance	职业中介 Labour Exchanges Medium
总计 Total	233747	37984	13169	3748	6716

	案件分类 Cases by Caused Reasons			
	女职工特殊劳动保护 Special Protection for Female Workers and Employees	劳动合同的订立和解除 Signation and Termination of Labour Contract	收取风险抵押金 Collection of Risk Depoists	克扣、无故拖欠工资 Deducted and Delaid Payment without Justification
总计 Total	2059	53828	19242	55867

	案件分类 Cases by Caused Reasons				案件处理情况 Settlement of Cases
	最低工资支付 Minimum Wage Payment	工作时间和 休息、休假 Working Hours, Rest and Vocations	职业资格与职业培训 Vocational Qualifi- cation and Voca- tional Training	其他 Others	责令限期改正 Order to Make Corrections
总计 Total	7875	11247	12075	39140	150376

	案件处理情况 Settlement of Cases				
	行政处理决定 Circulate a Notice of Administrative Settlement	行政处罚决定 Circulate a Notice of Administrative Punishment	行政处罚分类 Classification of Administrative Punishment Notice		
			警告 Warning	罚款 Fine	其他行政处罚 Others
总计 Total	6805	19914	5040	15919	830

**10-2 劳动保障监察工作情况**  
**LABOUR AND SOCIAL SECURITY INSPECTION**  
(2002)

	主动监察 Inspection on Initiative		群众举报专查结案数 (万件) Cases Settled through Inspection upon Reporting
	检查单位数 (万户) Employing Units Inspected (10 000)	涉及劳动者人数 (万人) Laborers Involved (10 000 persons)	
总计 Total	98.4	7171.5	12.0

	劳动保障年检单位数 (万户) Employing Units Inspected in Annually Inspection (10 000)	补签劳动合同 (万人) Number of Labour Contracts Signed for Inspection (10 000 persons)	追发劳动者工资等待遇 Repay Wages and other Benefits	
			涉及劳动者人数 (万人) Laborers Involved (10 000 persons)	金额 (亿元) Amount of Money (100 million yuan)
总计 Total	101.9	730.9	480.8	14.2

	社会保险费征缴 Levy of Social Insurance Funds		
	督促缴费 Levy for Inspection		督促登记单位数(万户) Registration Units Involved for Inspection (10 000)
	单位数 (万户) Units Involved (10 000)	金额 (亿元) Amount of Money (100 million yuan)	
总计 Total	12.8	35.6	7.0

	取缔非法 职业中介机构 (户) Number of Illegal Occupational Intermediary Agencies	清退风险抵押金金额 (万元) Number of Money Repaid to Employees (10 000 Yuan)	审查用人单位规章数 (万件) Number of Regulations of Employing Units Inspected (10 000)	纠正用人单位 违法规章数 (万件) Number of Regulations of Employing Units Corrected (10 000)
总计 Total	6085	9329.8	63.7	11.2

# 十一、社会保障

---

Social Security





11-1 历年全国离休、退休、退职人员年末人数  
HISTORIC FIGURES OF RETIREES AT THE YEAR-END

年 份 Year	合 计 Total	离休人员 Termination	退休人员 Retirees	领取定期 生活费的 退职人员 Resignation	离退休、退职人数与职工人数的 比例(以离退休、退职人数为1) Proportion to Staff and Workers (Number of terminated retired and resigned=1)
一、绝对数(万人) Absolute figure (10 000 persons)					
1983	1292.0				1:8.9
1984	1478.0				1:8.0
1985	1637.0	112.0	1476.0	49.0	1:7.5
1986	1805.0	138.0	1584.0	83.0	1:7.1
1987	1968.0	152.0	1728.0	88.0	1:6.7
1988	2120.0	166.0	1863.0	91.0	1:6.4
1989	2201.0	173.0	1941.0	87.0	1:6.2
1990	2301.0	182.0	2037.0	82.0	1:6.1
1991	2433.0	193.0	2157.0	83.0	1:6.0
1992	2598.0	200.0	2312.0	86.0	1:5.7
1993	2780.0	206.0	2489.0	85.0	1:5.4
1994	2929.0	201.0	2632.0	96.0	1:5.1
1995	3094.1	199.5	2802.9	91.7	1:4.8
1996	3211.6	192.1	2935.7	83.8	1:4.6
1997	3350.7	185.3	3075.9	89.5	1:4.4
1998	3593.6	181.4	3326.9	85.3	1:4.0
1999	3726.9	175.9	3468.7	82.3	1:3.7
2000	3875.8	169.7	3621.0	85.1	1:3.5
2001	4017.7	158.7	3777.8	81.2	1:3.2
2002	4222.8	152.9	3990.4	79.5	1:3.0
二、比上年增长(%) Increase over Preceding year(%)					
1984	14.4				
1985	10.8				
1986	10.3	23.2	7.3	69.4	
1987	9.0	10.1	9.1	6.0	
1988	7.7	9.2	7.8	3.4	
1989	3.8	4.2	4.2	-4.4	
1990	4.5	5.2	4.9	-5.7	
1991	5.7	6.0	5.9	1.2	
1992	6.8	3.6	7.2	3.6	
1993	7.0	3.0	7.7	-1.2	
1994	5.4	-2.4	5.7	12.9	
1995	5.6	-0.7	6.5	-4.5	
1996	3.8	-3.7	4.7	-8.6	
1997	4.3	-3.5	4.8	6.8	
1998	7.2	-2.1	8.2	-4.7	
1999	3.7	-3	4.3	-3.5	
2000	4.0	-3.5	4.4	3.4	
2001	3.7	-6.5	4.3	-4.4	
2002	5.1	-3.7	5.6	-2.1	

注：本表包括民政部门 and 总后勤部事业单位支付离休、退休、退职费的人数。

a) Includes retired and resigned staff and workers under civil administration organs and General Logistics Department

## 11-2 历年企业单位离休、退休、退职人员年末人数

### HISTORIC FIGURES OF RETIREES OF ENTERPRISES AT THE YEAR-END

年 份 Year	合 计 Total	离休人员 Termination	退休人员 Retirees	领取定期 生活费的 退职人员 Resignation
<b>一、绝对数(万人)</b> Absolute figure (10 000 persons)				
1994	2239.4	100.6	2066.7	72.1
1995	2366.1	100.7	2195.2	70.2
1996	2473.9	97.1	2312.1	64.7
1997	2589.3	94.3	2424.7	70.3
1998	2767.8	92.3	2608.4	67.1
1999	2867.6	88.7	2712.8	66.1
2000	2977.9	86.6	2821.6	69.7
2001	3072.4	79.7	2925.5	67.2
2002	3261.4	79.7	3116	65.7
<b>二、比上年增长(%)</b> Increase over Preceding year(%)				
1995	5.7	0.1	6.2	-2.6
1996	4.6	-3.6	5.3	-7.8
1997	4.7	-2.9	4.9	8.7
1998	6.9	-2.1	7.6	-4.6
1999	3.6	-3.9	4.0	-1.5
2000	3.8	-2.4	4.0	5.4
2001	3.2	-8.0	3.7	-3.6
2002	6.2		6.5	-2.2
<b>三、构成(以合计为100)</b> Composition (Total=100)				
1994	100.0	4.5	92.3	3.2
1995	100.0	4.3	92.7	3.0
1996	100.0	3.9	93.5	2.6
1997	100.0	3.6	93.7	2.7
1998	100.0	3.3	94.3	2.4
1999	100.0	3.1	94.6	2.3
2000	100.0	2.9	94.8	2.3
2001	100.0	2.6	95.2	2.2
2002	100.0	2.5	95.5	2.0

注:本表不包括民政部门支付离休、退休、退职费的人数。

a) Excluded retired and resigned staff and workers paid by the civil administration depts.

11-3 分地区离休、退休、退职人员年末人数(一)  
NUMBER OF RETIREES AT THE YEAR-END BY REGION(1)  
(2002)

单位：人

(person)

地 区 Region	合 计 Total	离休人员 Termination	退休人员 Retirees	领取定期 生活费的 退职人员 Resignation
<b>全 国 National</b>	<b>42227674</b>	<b>1529030</b>	<b>39903636</b>	<b>795008</b>
# 民政部门 Civil Administration Department	235370	37349	198021	
总后事业单位 General Logistics Department	32068	1313	30431	324
北 京 Beijing	1828814	96116	1686786	45912
天 津 Tianjin	1098968	22550	1059060	17358
河 北 Hebei	1815445	96551	1688136	30758
山 西 Shanxi	1149096	75385	1059689	14022
内 蒙 古 Inner Mongolia	765329	30407	722787	12135
辽 宁 Liaoning	3211364	123307	3025125	62932
吉 林 Jilin	1247098	55903	1166766	24429
黑 龙 江 Heilongjiang	2017792	93715	1880373	43704
上 海 Shanghai	2474249	36327	2406730	31192
江 苏 Jiangsu	2537273	58224	2425826	53223
浙 江 Zhejiang	1449285	34860	1375853	38572
安 徽 Anhui	1371352	59105	1288947	23300
福 建 Fujian	777642	21369	742567	13706
江 西 Jiangxi	975220	23730	940274	11216
山 东 Shandong	2022004	134939	1842976	44089
河 南 Henan	1929778	104607	1802788	22383
湖 北 Hubei	1904998	56804	1810582	37612
湖 南 Hunan	1664318	37795	1588971	37552
广 东 Guangdong	2154889	63828	2058690	32371
广 西 Guangxi	852121	18081	823164	10876
海 南 Hainan	326036	6338	301470	18228
重 庆 Chongqing	1044645	13820	1012645	18180
四 川 Sichuan	2261162	38170	2186944	36048
贵 州 Guizhou	689506	19305	664469	5732
云 南 Yunnan	1019940	34874	974028	11038
西 藏 Tibet	47969	762	47034	173
陕 西 Shaanxi	1033480	45805	963909	23766
甘 肃 Gansu	651272	24440	614386	12446
青 海 Qinghai	222199	8130	207761	6308
宁 夏 Ningxia	186549	6743	174501	5305
新 疆 Xinjiang	1005782	52486	923133	30163
新疆生产建设兵团 Xinjiang Production and Construction Corps	460031	33241	406835	19955

注：本表包括民政部门和总后勤部支付离休、退休、退职费的人数。

a) Includes retired and resigned staff and workers under civil administration and General Logistics Department.

## 11-4 分地区离休、退休退职人员年末人数(二)

## NUMBER OF RETIREES AT THE YEAR-END BY REGION(2)

(2002)

单位：人

(person)

地 区 Region	合 计	女 性 Female	离休人员	退休人员	领取定期 生活费 的退职人员
	Total		Termination	Retirees	Resignation
<b>全 国 National</b>	<b>41960236</b>	<b>17745226</b>	<b>1490368</b>	<b>39675184</b>	<b>794684</b>
北 京 Beijing	1795097	930561	92835	1656350	45912
天 津 Tianjin	1093070	590419	21668	1054044	17358
河 北 Hebei	1801030	654676	93654	1676618	30758
山 西 Shanxi	1145311	387812	74654	1056635	14022
内 蒙 古 Inner Mongolia	761969	237339	29716	720118	12135
辽 宁 Liaoning	3190871	1450040	118939	3009000	62932
吉 林 Jilin	1242211	498731	55095	1162687	24429
黑 龙 江 Heilongjiang	2014889	778228	93144	1878041	43704
上 海 Shanghai	2469153	1358035	35465	2402496	31192
江 苏 Jiangsu	2521149	1162250	55487	2412439	53223
浙 江 Zhejiang	1441109	642509	33785	1368752	38572
安 徽 Anhui	1366461	508036	57799	1285362	23300
福 建 Fujian	768837	293307	20633	734498	13706
江 西 Jiangxi	969443	385037	23116	935111	11216
山 东 Shandong	2005227	749153	130318	1830820	44089
河 南 Henan	1921523	733989	102729	1796411	22383
湖 北 Hubei	1895976	951260	55197	1803167	37612
湖 南 Hunan	1653962	677264	36894	1579516	37552
广 东 Guangdong	2146823	950143	62922	2051530	32371
广 西 Guangxi	849360	325949	17750	820734	10876
海 南 Hainan	324660	151288	6216	300216	18228
重 庆 Chongqing	1040294	415895	13495	1008619	18180
四 川 Sichuan	2249685	858777	36762	2176875	36048
贵 州 Guizhou	687412	258191	19027	662653	5732
云 南 Yunnan	1013278	400315	33924	968316	11038
西 藏 Tibet	47083	17442	762	46148	173
陕 西 Shaanxi	1026170	415246	44197	958207	23766
甘 肃 Gansu	648010	213443	23957	611607	12446
青 海 Qinghai	221220	68728	8073	206839	6308
宁 夏 Ningxia	186086	63394	6642	174139	5305
新 疆 Xinjiang	1002836	411838	52272	920401	30163
新疆生产建设兵团 Xinjiang Production and Construction Corps	460031	205931	33241	406835	19955

注：本表不包括民政部门支付离休、退休、退职费的人数。

a) Excluded retired and resigned staff and workers paid by the civil administration depts.

**11-5 分地区企业单位离休、退休、退职人员年末人数**  
**RETIREES OF ENTERPRISES AT THE YEAR-END BY REGION**  
 (2002)

单位：人

(person)

地 区 Region	总计 Total				
	合 计 Total	女 性	离休人员	退休人员	领取定期 生活费 的退职人员
		Female	Termination	Retirees	Resignation
<b>全 国 National</b>	<b>32613680</b>	<b>14384168</b>	<b>797061</b>	<b>31160260</b>	<b>656359</b>
北 京 Beijing	1506600	797918	53906	1410204	42490
天 津 Tianjin	919520	506128	12250	891550	15720
河 北 Hebei	1343491	511863	41947	1277508	24036
山 西 Shanxi	894381	311075	38713	845132	10536
内 蒙 古 Inner Mongolia	538798	177973	12610	515524	10664
辽 宁 Liaoning	2721193	1284998	70592	2592718	57883
吉 林 Jilin	975908	386270	28839	928300	18769
黑 龙 江 Heilongjiang	1642481	646951	55338	1550682	36461
上 海 Shanghai	2138452	1176149	20242	2088936	29274
江 苏 Jiangsu	2261836	1042707	37948	2172470	51418
浙 江 Zhejiang	1107571	514727	13982	1061914	31675
安 徽 Anhui	1029191	402448	28498	979909	20784
福 建 Fujian	542053	219244	9113	523410	9530
江 西 Jiangxi	718727	304860	11528	697304	9895
山 东 Shandong	1496280	604190	61293	1408620	26367
河 南 Henan	1393522	559437	45947	1328758	18817
湖 北 Hubei	1474810	736436	30873	1413491	30446
湖 南 Hunan	1211212	513059	18628	1169577	23007
广 东 Guangdong	1582821	742334	30709	1526077	26035
广 西 Guangxi	547224	233957	7887	531492	7845
海 南 Hainan	260778	130584	3446	239869	17463
重 庆 Chongqing	804061	333996	7144	780681	16236
四 川 Sichuan	1618290	635884	19113	1570561	28616
贵 州 Guizhou	449246	178795	8195	436696	4355
云 南 Yunnan	689282	302750	14553	666379	8350
西 藏 Tibet	21912	9014	144	21705	63
陕 西 Shaanxi	755400	329508	22748	716096	16556
甘 肃 Gansu	478637	169416	13605	456528	8504
青 海 Qinghai	144785	50690	3464	136736	4585
宁 夏 Ningxia	135597	48131	2636	129309	3652
新 疆 Xinjiang	772561	327019	40029	705933	26599
新疆生产建设兵团 Xinjiang Production and Construction Corps	437060	195657	31141	386191	19728

注：本表不包括民政部门支付离休、退休、退职费的人数。

a) Excluded retired and resigned staff and workers paid by the civil administration depts.

11-5 续表 1 continued

单位：人

(person)

地 区 Region	1.内资企业 Domestic Enterprises				
	合 计 Total	女 性	离休人员	退休人员	领取定期 生活费 的退职人员 Resignation
		Female	Termination	Retirees	
全 国 National	32175995	14165916	789272	30736940	649783
北 京 Beijing	1473930	782468	53710	1378423	41797
天 津 Tianjin	861895	470315	11872	835182	14841
河 北 Hebei	1334273	507742	41745	1268643	23885
山 西 Shanxi	893296	310531	38695	844068	10533
内 蒙 古 Inner Mongolia	537768	177709	12599	514507	10662
辽 宁 Liaoning	2701978	1274865	70283	2574015	57680
吉 林 Jilin	971748	383450	28757	924357	18634
黑 龙 江 Heilongjiang	1639827	645837	55295	1548112	36420
上 海 Shanghai	2099101	1154506	20054	2050360	28687
江 苏 Jiangsu	2111753	973518	32751	2029068	49934
浙 江 Zhejiang	1080870	501458	13792	1036054	31024
安 徽 Anhui	1013193	395894	28339	964471	20383
福 建 Fujian	528180	212302	9060	509863	9257
江 西 Jiangxi	718341	304670	11528	696945	9868
山 东 Shandong	1480623	596810	60992	1393465	26166
河 南 Henan	1388495	557140	45835	1323864	18796
湖 北 Hubei	1467303	732932	30813	1406125	30365
湖 南 Hunan	1208993	511826	18617	1167590	22786
广 东 Guangdong	1560978	731143	30601	1504572	25805
广 西 Guangxi	545015	233090	7857	529447	7711
海 南 Hainan	260751	130581	3446	239842	17463
重 庆 Chongqing	800341	332970	7053	777125	16163
四 川 Sichuan	1615859	634566	19094	1568186	28579
贵 州 Guizhou	449179	178752	8195	436630	4354
云 南 Yunnan	688534	302319	14541	665643	8350
西 藏 Tibet	21912	9014	144	21705	63
陕 西 Shaanxi	754633	329182	22742	715357	16534
甘 肃 Gansu	478448	169330	13601	456343	8504
青 海 Qinghai	144785	50690	3464	136736	4585
宁 夏 Ningxia	134604	47722	2636	128316	3652
新 疆 Xinjiang	772329	326927	40020	705735	26574
新疆生产建设兵团 Xinjiang Production and Construction Corps	437060	195657	31141	386191	19728

11-5 续表 2 continued

单位：人

(person)

地 区 Region	国有企业 State-owned Enterprises				
	合 计 Total	女 性	离休人员 Termination	退休人员 Retirees	领取定期 生活费 的退职人员 Resignation
		Female			
全 国 National	22594977	9407359	659632	21533858	401487
北 京 Beijing	1156277	567515	48807	1087426	20044
天 津 Tianjin	594575	302453	9517	577248	7810
河 北 Hebei	947468	335113	31298	901379	14791
山 西 Shanxi	751351	248199	34300	709800	7251
内 蒙 古 Inner Mongolia	310277	93487	8807	294642	6828
辽 宁 Liaoning	1793004	789330	54580	1706326	32098
吉 林 Jilin	780933	272651	26112	743320	11501
黑 龙 江 Heilongjiang	1369432	486724	50562	1287786	31084
上 海 Shanghai	1383439	760892	16804	1356637	9998
江 苏 Jiangsu	1047282	482797	24016	1004544	18722
浙 江 Zhejiang	449485	186527	8812	429855	10818
安 徽 Anhui	674014	249696	22443	642992	8579
福 建 Fujian	361897	135721	7487	348045	6365
江 西 Jiangxi	546421	230474	10416	528957	7048
山 东 Shandong	816330	304263	40167	763510	12653
河 南 Henan	1003651	373412	38085	952622	12944
湖 北 Hubei	999192	499097	26079	952286	20827
湖 南 Hunan	914746	368461	16044	882058	16644
广 东 Guangdong	962590	431152	24655	926880	11055
广 西 Guangxi	399830	164955	6381	387953	5496
海 南 Hainan	237891	119489	2993	217666	17232
重 庆 Chongqing	581045	223370	5881	564347	10817
四 川 Sichuan	1126965	414291	16252	1090962	19751
贵 州 Guizhou	391530	148742	7652	380175	3703
云 南 Yunnan	554206	231271	12315	535134	6757
西 藏 Tibet	21568	8814	142	21365	61
陕 西 Shaanxi	596129	246256	20132	565160	10837
甘 肃 Gansu	408065	141927	12210	389361	6494
青 海 Qinghai	126435	43275	3384	118641	4410
宁 夏 Ningxia	113941	39887	2567	107805	3569
新 疆 Xinjiang	739035	312024	39606	673844	25585
新疆生产建设兵团 Xinjiang Production and Construction Corps	435973	195094	31126	385132	19715

11-5 续表 3 continued

单位：人

(person)

地 区 Region	集体企业 Urban Collective-Owned Enterprises				
	合 计 Total	女 性	离休人员 Termination	退休人员 Retirees	领取定期 生活费 的退职人员 Resignation
		Female			
全 国 National	6080215	3214579	69814	5839954	170447
北 京 Beijing	203539	139821	3009	183213	17317
天 津 Tianjin	180455	122360	1160	172901	6394
河 北 Hebei	193725	97176	5587	182176	5962
山 西 Shanxi	116342	50593	3346	110178	2818
内 蒙 古 Inner Mongolia	44034	23554	599	42573	862
辽 宁 Liaoning	608789	403181	8731	578639	21419
吉 林 Jilin	150347	87933	1765	142601	5981
黑 龙 江 Heilongjiang	198758	115810	2819	191677	4262
上 海 Shanghai	488856	268871	834	472041	15981
江 苏 Jiangsu	761457	351032	5816	733606	22035
浙 江 Zhejiang	202644	106714	748	196647	5249
安 徽 Anhui	255769	113440	3916	240929	10924
福 建 Fujian	136689	63681	1189	133037	2463
江 西 Jiangxi	134124	61665	802	130801	2521
山 东 Shandong	335779	161496	10514	317198	8067
河 南 Henan	227471	112301	3926	220364	3181
湖 北 Hubei	329258	164521	2703	319025	7530
湖 南 Hunan	256053	126631	1496	249005	5552
广 东 Guangdong	415561	220945	4355	408718	2488
广 西 Guangxi	103596	51341	866	101188	1542
海 南 Hainan	19936	9672	414	19379	143
重 庆 Chongqing	117166	64349	491	113273	3402
四 川 Sichuan	269673	128966	702	263342	5629
贵 州 Guizhou	37056	20922	272	36378	406
云 南 Yunnan	73364	39479	763	71802	799
西 藏 Tibet	52	19		52	
陕 西 Shaanxi	114251	63700	1632	107746	4873
甘 肃 Gansu	52647	21104	1069	49858	1720
青 海 Qinghai	17144	6945	76	16901	167
宁 夏 Ningxia	14543	6369	46	14440	57
新 疆 Xinjiang	20370	9525	168	19502	700
新疆生产建设兵团 Xinjiang Production and Construction Corps	767	463		764	3



11-5 续表 4 continued

单位：人

(person)

地 区 Region	其他企业 Other Enterprises				
	合 计 Total	女 性	离休人员	退休人员	领取定期 生活费 的退职人员
		Female	Termination	Retirees	Resignation
全 国 National	3500803	1543978	59826	3363128	77849
北 京 Beijing	114114	75132	1894	107784	4436
天 津 Tianjin	86865	45502	1195	85033	637
河 北 Hebei	193080	75453	4860	185088	3132
山 西 Shanxi	25603	11739	1049	24090	464
内 蒙 古 Inner Mongolia	183457	60668	3193	177292	2972
辽 宁 Liaoning	300185	82354	6972	289050	4163
吉 林 Jilin	40468	22866	880	38436	1152
黑 龙 江 Heilongjiang	71637	43303	1914	68649	1074
上 海 Shanghai	226806	124743	2416	221682	2708
江 苏 Jiangsu	303014	139689	2919	290918	9177
浙 江 Zhejiang	428741	208217	4232	409552	14957
安 徽 Anhui	83410	32758	1980	80550	880
福 建 Fujian	29594	12900	384	28781	429
江 西 Jiangxi	37796	12531	310	37187	299
山 东 Shandong	328514	131051	10311	312757	5446
河 南 Henan	157373	71427	3824	150878	2671
湖 北 Hubei	138853	69314	2031	134814	2008
湖 南 Hunan	38194	16734	1077	36527	590
广 东 Guangdong	182827	79046	1591	168974	12262
广 西 Guangxi	41589	16794	610	40306	673
海 南 Hainan	2924	1420	39	2797	88
重 庆 Chongqing	102130	45251	681	99505	1944
四 川 Sichuan	219221	91309	2140	213882	3199
贵 州 Guizhou	20593	9088	271	20077	245
云 南 Yunnan	60964	31569	1463	58707	794
西 藏 Tibet	292	181	2	288	2
陕 西 Shaanxi	44253	19226	978	42451	824
甘 肃 Gansu	17736	6299	322	17124	290
青 海 Qinghai	1206	470	4	1194	8
宁 夏 Ningxia	6120	1466	23	6071	26
新 疆 Xinjiang	12924	5378	246	12389	289
新疆生产建设兵团 Xinjiang Production and Construction Corps	320	100	15	295	10

11-5 续表 5 continued

单位：人

(person)

地 区 Region	2. 港、澳台投资企业 HongKong, Macao and Taiwan Chinese-Funded Enterprises				
	合 计 Total	女 性 Female	离休人员 Termination	退休人员 Retirees	领取定期 生活费 的退职人员 Resignation
全 国 National	185214	93151	1419	179765	4030
北 京 Beijing	863	630	5	817	41
天 津 Tianjin	30132	18669	173	29465	494
河 北 Hebei	5575	2365	123	5357	95
山 西 Shanxi	744	381	12	730	2
内 蒙 古 Inner Mongolia	618	180	6	612	
辽 宁 Liaoning	13261	6903	178	12967	116
吉 林 Jilin	935	587	12	901	22
黑 龙 江 Heilongjiang	1462	596	25	1436	1
上 海 Shanghai	15740	8657	75	15430	235
江 苏 Jiangsu	37652	17358	147	36021	1484
浙 江 Zhejiang	18353	9156	140	17784	429
安 徽 Anhui	12711	4985	139	12236	336
福 建 Fujian	7137	3441	12	7053	72
江 西 Jiangxi	335	166		308	27
山 东 Shandong	6923	3255	84	6742	97
河 南 Henan	3390	1476	81	3295	14
湖 北 Hubei	4950	2473	50	4860	40
湖 南 Hunan	1505	817	6	1296	203
广 东 Guangdong	17457	8985	96	17244	117
广 西 Guangxi	901	357	20	769	112
海 南 Hainan	3	2		3	
重 庆 Chongqing	2016	400	6	1975	35
四 川 Sichuan	1395	699	16	1344	35
贵 州 Guizhou	63	40		62	1
云 南 Yunnan	464	335	7	457	
西 藏 Tibet					
陕 西 Shaanxi	502	195	3	477	22
甘 肃 Gansu	101	43	3	98	
青 海 Qinghai					
宁 夏 Ningxia					
新 疆 Xinjiang	26			26	
新疆生产建设兵团 Xinjiang Production and Construction Corps					

11-5 续表 6 continued

单位：人

(person)

地 区 Region	3.外商投资企业 Foreign Funded Enterprises				
	合 计 Total	女 性	离休人员 Termination	退休人员 Retirees	领取定期 生活费 的退职人员 Resignation
		Female			
全 国 <b>National</b>	<b>252471</b>	<b>125101</b>	<b>6370</b>	<b>243555</b>	<b>2546</b>
北 京 Beijing	31807	14820	191	30964	652
天 津 Tianjin	27493	17144	205	26903	385
河 北 Hebei	3643	1756	79	3508	56
山 西 Shanxi	341	163	6	334	1
内 蒙 古 Inner Mongolia	412	84	5	405	2
辽 宁 Liaoning	5954	3230	131	5736	87
吉 林 Jilin	3225	2233	70	3042	113
黑 龙 江 Heilongjiang	1192	518	18	1134	40
上 海 Shanghai	23611	12986	113	23146	352
江 苏 Jiangsu	112431	51831	5050	107381	
浙 江 Zhejiang	8348	4113	50	8076	222
安 徽 Anhui	3287	1569	20	3202	65
福 建 Fujian	6736	3501	41	6494	201
江 西 Jiangxi	51	24		51	
山 东 Shandong	8734	4125	217	8413	104
河 南 Henan	1637	821	31	1599	7
湖 北 Hubei	2557	1031	10	2506	41
湖 南 Hunan	714	416	5	691	18
广 东 Guangdong	4386	2206	12	4261	113
广 西 Guangxi	1308	510	10	1276	22
海 南 Hainan	24	1		24	
重 庆 Chongqing	1704	626	85	1581	38
四 川 Sichuan	1036	619	3	1031	2
贵 州 Guizhou	4	3		4	
云 南 Yunnan	284	96	5	279	
西 藏 Tibet					
陕 西 Shaanxi	265	131	3	262	
甘 肃 Gansu	88	43	1	87	
青 海 Qinghai					
宁 夏 Ningxia	993	409	0	993	
新 疆 Xinjiang	206	92	9	172	25
新疆生产建设兵团 Xinjiang Production and Construction Corps					

**11-6 分地区事业单位离休、退休、退职人员年末人数**  
**RETIRES OF INSTITUTIONS AT THE YEAR-END BY REGION**  
 (2002)

单位：人

(person)

地 区 Region	总计 Total				
	合 计 Total	女 性	离休人员	退休人员	领取定期 生活费 的退职人员
		Female	Termination	Retirees	Resignation
<b>全 国 National</b>	<b>6610522</b>	<b>2571037</b>	<b>354386</b>	<b>6170998</b>	<b>85138</b>
北 京 Beijing	211184	100490	26147	182201	2836
天 津 Tianjin	116869	63455	4781	111174	914
河 北 Hebei	309670	110721	23687	282794	3189
山 西 Shanxi	165084	55015	15245	147356	2483
内 蒙 古 Inner Mongolia	148436	41901	7169	140316	951
辽 宁 Liaoning	365586	140676	29118	332309	4159
吉 林 Jilin	214929	98954	17163	193200	4566
黑 龙 江 Heilongjiang	244649	89290	19713	220238	4698
上 海 Shanghai	288259	158543	9107	277279	1873
江 苏 Jiangsu	241206	111196	13384	226075	1747
浙 江 Zhejiang	250116	108025	9292	236107	4717
安 徽 Anhui	229556	77563	12496	215503	1557
福 建 Fujian	152494	54848	4762	145466	2266
江 西 Jiangxi	177899	59611	4981	171991	927
山 东 Shandong	345945	106081	37366	299938	8641
河 南 Henan	357576	123527	29901	325640	2035
湖 北 Hubei	289771	149514	12701	272013	5057
湖 南 Hunan	319470	124212	9446	303083	6941
广 东 Guangdong	394391	158693	12983	377790	3618
广 西 Guangxi	213224	69545	4225	206777	2222
海 南 Hainan	45539	16573	882	44183	474
重 庆 Chongqing	156147	61939	2669	152318	1160
四 川 Sichuan	424083	160028	8097	411032	4954
贵 州 Guizhou	150798	55674	3823	146252	723
云 南 Yunnan	207816	69013	8037	198089	1690
西 藏 Tibet	15514	5231	215	15265	34
陕 西 Shaanxi	204868	69675	11954	188216	4698
甘 肃 Gansu	119868	33641	4927	112809	2132
青 海 Qinghai	43081	12792	1602	40807	672
宁 夏 Ningxia	37423	12006	1838	34725	860
新 疆 Xinjiang	151480	63944	5383	143953	2144
新疆生产建设兵团 Xinjiang Production and Construction Corps	17591	8661	1292	16099	200

注：本表不包括民政部门支付离休、退休、退职费的人数。

a) Excluded retired and resigned staff and workers Paid by the civil adminstrtion organs.

**11-7 分地区机关单位离休、退休、退职人员年末人数**  
**RETIREEES OF STATE ORGANS AT THE YEAR-END BY REGION**  
(2002)

单位：人

(person)

地 区 Region	总计 Total				
	合 计 Total	女 性	离休人员	退休人员	领取定期 生活费 的退职人员
		Female	Termination	Retirees	Resignation
<b>全 国 National</b>	<b>2736034</b>	<b>790021</b>	<b>338921</b>	<b>2343926</b>	<b>53187</b>
北 京 Beijing	77313	32153	12782	63945	586
天 津 Tianjin	56681	20836	4637	51320	724
河 北 Hebei	147869	32092	28020	116316	3533
山 西 Shanxi	85846	21722	20696	64147	1003
内 蒙 古 Inner Mongolia	74735	17465	9937	64278	520
辽 宁 Liaoning	104092	24366	19229	83973	890
吉 林 Jilin	51374	13507	9093	41187	1094
黑 龙 江 Heilongjiang	127759	41987	18093	107121	2545
上 海 Shanghai	42442	23343	6116	36281	45
江 苏 Jiangsu	18107	8347	4155	13894	58
浙 江 Zhejiang	83422	19757	10511	70731	2180
安 徽 Anhui	107714	28025	16805	89950	959
福 建 Fujian	74290	19215	6758	65622	1910
江 西 Jiangxi	72817	20566	6607	65816	394
山 东 Shandong	163002	38882	31659	122262	9081
河 南 Henan	170425	51025	26881	142013	1531
湖 北 Hubei	131395	65310	11623	117663	2109
湖 南 Hunan	123280	39993	8820	106856	7604
广 东 Guangdong	169611	49116	19230	147663	2718
广 西 Guangxi	88912	22447	5638	82465	809
海 南 Hainan	18343	4131	1888	16164	291
重 庆 Chongqing	80086	19960	3682	75620	784
四 川 Sichuan	207312	62865	9552	195282	2478
贵 州 Guizhou	87368	23722	7009	79705	654
云 南 Yunnan	116180	28552	11334	103848	998
西 藏 Tibet	9657	3197	403	9178	76
陕 西 Shaanxi	65902	16063	9495	53895	2512
甘 肃 Gansu	49505	10386	5425	42270	1810
青 海 Qinghai	33354	5246	3007	29296	1051
宁 夏 Ningxia	13066	3257	2168	10105	793
新 疆 Xinjiang	78795	20875	6860	70515	1420
新疆生产建设兵团 Xinjiang Production and Construction Corps	5380	1613	808	4545	27

注：本表不包括民政部门支付离休、退休、退职费的人数。

a) Excluded retired and resigned staff and workers Paid by the civil administration organs.

11-8 截至年末分地区由民政部门支付离休、退休、退职费的人数

NUMBER OF RETIREES PAID BY CIVIL ADMINISTRATION DEPARTMENTS

(2002)

单位：人

(person)

地区 Region	合计 Total		离休人员 Termination	退休、退 职人员 Retirees and Resignation	本年接收 Admitted This Year
<b>全 国 National</b>	<b>235370</b>	<b>14428</b>	<b>37349</b>	<b>198021</b>	<b>14428</b>
北 京 Beijing	33717	2858	3281	30436	2858
天 津 Tianjin	5898	177	882	5016	177
河 北 Hebei	14415	1143	2897	11518	1143
山 西 Shanxi	3785	124	731	3054	124
内 蒙 古 Inner Mongolia	3360	26	691	2669	26
辽 宁 Liaoning	20493	1359	4368	16125	1359
吉 林 Jilin	4887	333	808	4079	333
黑 龙 江 Heilongjiang	2903	347	571	2332	347
上 海 Shanghai	5096	573	862	4234	573
江 苏 Jiangsu	16124	727	2737	13387	727
浙 江 Zhejiang	8176	559	1075	7101	559
安 徽 Anhui	4891	81	1306	3585	81
福 建 Fujian	8805	197	736	8069	197
江 西 Jiangxi	5777	219	614	5163	219
山 东 Shandong	16777	799	4621	12156	799
河 南 Henan	8255	520	1878	6377	520
湖 北 Hubei	9022	107	1607	7415	107
湖 南 Hunan	10356	856	901	9455	856
广 东 Guangdong	8066	400	906	7160	400
广 西 Guangxi	2761	49	331	2430	49
海 南 Hainan	1376	194	122	1254	194
重 庆 Chongqing	4351	168	325	4026	168
四 川 Sichuan	11477	215	1408	10069	215
贵 州 Guizhou	2094	45	278	1816	45
云 南 Yunnan	6662	117	950	5712	117
西 藏 Tibet	886			886	
陕 西 Shaanxi	7310	529	1608	5702	529
甘 肃 Gansu	3262	868	483	2779	868
青 海 Qinghai	979	275	57	922	275
宁 夏 Ningxia	463	76	101	362	76
新 疆 Xinjiang	2946	487	214	2732	487
新疆生产建设兵团 Xinjiang Production and Construction Corps					

11-9 历年全国离休、退休、退职费  
HISTORIC FIGURES OF PENSIONS FOR RETIREES

地区 Region	离休、退休、退职费用总额 (亿元) Pensions for Retirees (100 million yuan)						平均每人离休、退休、退职费用 (元) Average Pensions for Retirees (yuan)
	合计 Total	民政部 部门支付 Civil Affair Department	总后事 业单位 General Logistic Department	国有 单位 State- owned Units	城镇集 体 单位 Urban Collective- owned Units	其他单位 Units of Other Ownerships	
一、绝对数 Absolute figure							
1985	145.6	3.7		116.1	29.1	0.4	935
1990	396.2	7.2		319.7	74.7	1.8	1760
1991	467.5	7.6		380.7	84.5	2.3	1975
1992	578.5	9.2		474.3	100.8	3.4	2300
1993	759.3	12.0		623.2	123.9	12.2	2824
1994	1043.6	17.5		875.9	146.2	21.5	3656
1995	1305.6	19.4		1093.1	182.4	30.1	4335
1996	1552.2	20.1		1308.2	204.0	40.0	4923
1997	1790.8	22.7	1.9	1517.6	225.2	48.0	5458
1998	2073.7	26.1	3.6	1726.0	229.0	114.8	5972
1999	2420.9	29.6	3.1				6614
2000	2733.3	36.4	3.4				7190
2001	3072.0	44.3	3.4				7784
2002	3659.4	51.0	3.6				8881
二、比上年增长 % Increase over preceding year							
1985	37.2	23.3		37.2	37.3	33.3	22.1
1990	24.0	-4.0		23.5	26.4	28.6	19.1
1991	18.0	5.6		19.1	13.1	27.8	12.2
1992	23.7	21.1		24.6	19.3	47.8	16.5
1993	31.3	30.4		31.4	22.9	258.8	22.8
1994	37.4	45.8		40.5	18.0	76.2	29.5
1995	25.1	10.9		24.8	24.8	40.0	18.6
1996	18.9	3.6		19.7	11.8	32.9	13.6
1997	15.4	12.9		16.0	10.4	20.0	10.9
1998	15.8	15.0	89.5	13.7	1.7	139.2	9.4
1999	16.7	13.4	-13.9				10.8
2000	12.9	23.0	9.7				8.7
2001	12.4	21.7					8.3
2002	19.1	15.1	5.9				14.1

注：1. 本表数字不包括离休、退休、退职职工的医疗卫生费。

2. 本表 1985-1988 年的数字不包括据有关规定发给离休、退休、退职职工的肉类等价格补贴。

A) Excluded the personnel health care. B) Figures of 1985-1988 excluded price subsidies.

11-10 历年全国企业、事业、机关单位离休、  
退休、退职人数及人均离休、退休、退职费

HISTORIC FIGURES OF RETIREES AND THEIR AVERAGE PENSION

	总计 Total			企业 Enterprises				
				合计 Total			离休人员 Termination	
	年末人数 (万人) Number of Retirees at Year-end (10 000 persons)	离休、退休、 退职费 (亿元) Pensions (100 million yuan)	人均离休、 退休、退职费 (元) Average Pension (yuan)	年末人数 (万人) Number of Retirees at Year-end (10 000 persons)	离休、退休、 退职费 (亿元) Pensions (100 million yuan)	人均离休、 退休、退职费 (元) Average Pension (yuan)	年末人数 (万人) Number of Retirees at Year-end (10 000 persons)	离休金 (亿元) Pensions for Termination (100 million yuan)
一、绝对数 Absolute figure								
1990	2270.6	388.9	1713	1845.8	307.1	1664	92.9	25.4
1991	2402.2	459.9	1968	1932.7	359.0	1900	97.3	30.1
1992	2567.3	569.1	2290	2063.0	435.1	2178	102.1	34.1
1993	2749.7	747.4	2811	2178.4	563.6	2658	104.9	43.8
1994	2899.2	1026.2	3633	2239.4	727.6	3294	100.7	56.8
1995	3065.5	1285.9	4311	2366.0	915.6	3976	100.7	66.2
1996	3183.1	1532.1	4903	2474.0	1092.9	4516	97.2	75.0
1997	3323.2	1766.3	5429	2589.2	1259.4	4975	94.3	85.8
1998	3563.8	2043.6	5934	2767.8	1462.2	5459	92.3	90.7
1999	3699.6	2388.2	6576	2867.6	1675.1	5945	88.7	100.3
2000	3848.0	2693.6	7137	2978.0	1846.6	6318	86.7	105.3
2001	3989.9	3024.3	7717	3072.4	1988.5	6573	79.7	113.7
2002	4196.0	3604.8	8807	3261.4	2417.2	7633	79.7	143.7
二、比上年 增长(%) Increase over prece- ding year								
1991	5.8	18.3	14.9	4.7	16.9	14.2	4.7	18.5
1992	6.9	23.7	16.4	6.7	21.2	14.6	4.9	13.3
1993	7.1	31.3	22.8	5.6	5.8	5.9	5.10	5.1
1994	5.4	37.3	29.2	2.8	29.1	23.9	-4.0	29.7
1995	5.7	25.3	18.7	5.7	25.8	20.7		16.5
1996	3.8	19.1	13.7	10.5	25.8	13.6		16.5
1997	4.4	15.3	10.7	4.7	15.2	10.2	-3.0	14.4
1998	7.2	15.7	9.3	6.9	16.1	9.7	-2.1	5.7
1999	3.8	16.9	10.8	3.6	14.6	8.9	-3.9	10.6
2000	4.0	12.8	8.5	3.8	10.2	6.3	-2.3	5.0
2001	3.7	3.9	8.1	3.2	7.7	4.0	-8.1	8.0
2002	5.2	19.2	14.1	6.2	21.6	16.1		26.4

注：1. 本表不包括民政部门 and 总后事业单位支付离休、退休、退职费的数字。

2. 退休人员包括退职人员。

Note: a) Data of this table excluded terminated, retired and resigned staff and workers under civil administration organs and General Logistics Department.

b) Retirees include persons resigned.



11-10 续表 1 continued

	退休人员 Retirees				事业 Institutions		
	退休人员 Retirees				合计 Total		
	人均离休金 (元) Average Terminat- ion Pension (yuan)	年末人数 (万人) Number at Year-end (10 000 persons)	退休金 (亿元) Retirement Pensions (100 million yuan)	人均退休金 (元) Average Retirement Pension (yuan)	年末人数 (万人) Number of Retirees at Year-end (10 000 persons)	离休、退休、 退职费 (亿元) Pensions (100 million yuan)	人均离休、退 休、退职费 (元) Average Pension(yuan)
一、绝对数 Absolute figure							
1990	2734	1752.9	281.7	1607	293.2	55.4	1889
1991	3165	1835.4	328.9	1833	322.8	68.3	2218
1992	3420	1960.9	401.0	2113	344.9	90.5	2710
1993	4232	2073.5	519.8	2577	394.0	125.7	3402
1994	5525	2138.7	670.8	3185	468.6	204.0	4729
1995	6574	2265.3	849.4	3857	496.2	256.2	5310
1996	7580	2376.8	1017.9	4386	504.0	309.4	6186
1997	8965	2494.9	1173.6	4818	520.8	350.5	6840
1998	9721	2675.5	1371.5	5305	568.4	407.9	7490
1999	11083	2778.9	1574.8	5774	580.5	498.5	8677
2000	12007	2891.3	1741.3	6142	619.3	595.4	9923
2001	13666	2992.7	1874.8	6373	654.4	721.2	11324
2002	18032	3181.6	2273.4	7364	661.1	818.4	12442
二、比上年 增长(%) Increase over prece- ding year							
1991	15.8	4.7	16.8	14.1	10.1	23.3	17.4
1992	8.1	6.8	21.9	15.2	6.8	32.5	22.2
1993	5.1	5.14	5.1	5.2	14.2	38.9	25.5
1994	30.6	3.1	29.0	23.6	18.9	62.3	39.0
1995	19.0	5.9	26.6	21.1	5.9	25.6	12.3
1996	19.0	5.9	26.6	21.1	1.6	20.8	16.5
1997	18.3	5.0	15.3	9.9	3.3	13.3	10.6
1998	8.4	7.2	16.9	10.1	9.1	16.4	9.5
1999	14.0	3.9	14.8	8.8	2.1	22.2	15.9
2000	8.3	4.0	10.6	6.4	6.7	19.4	14.4
2001	13.8	3.5	7.7	3.8	5.7	21.1	14.1
2002	31.9	6.3	21.3	15.6	1.0	13.5	9.9

11-10 续表 2 continued

							机关 State Organs	
	离休人员 Termination			退休人员 Retirees			合计 Total	
	年末人数 (万人) Number at Year-end (10 000 persons)	离休金 (亿元) Pensions for Ter- mination (100 million yuan)	人均离休金 (元) Average Termi- nation Pension (yuan)	年末人数 (万人) Number at Year-end (10 000 persons)	退休金 (亿元) Retirement Pensions (100 million yuan)	人均退休金 (元) Average Retirement Pension (yuan)	年末人数 (万人) Number at Year-end (10 000 persons)	离休、退休、 退职费 (亿元) Pensions (100 million yuan)
一、绝对数 Absolute figure								
1990	44.2	11.3	2557	249.0	44.1	1771	131.6	26.4
1991	46.8	13.4	2945	276.0	54.9	2091	146.7	32.6
1992	47.8	16.8	3552	297.1	73.7	2572	159.4	43.5
1993	50.1	21.2	4327	343.9	104.5	3261	177.3	58.1
1994	48.8	30.6	6182	419.8	173.4	4540	191.2	94.6
1995	48.3	36.4	7490	447.9	219.8	5066	203.3	114.1
1996	46.8	42.1	8845	457.2	267.3	5906	205.1	129.8
1997	44.6	43.2	9453	476.2	307.3	6585	213.2	156.4
1998	42.8	45.2	10343	525.6	362.7	7241	227.6	173.5
1999	40.5	49.7	11918	540.0	448.8	8423	251.5	214.6
2000	39.7	54.8	13666	579.6	540.6	9655	250.7	251.6
2001	37.8	60.4	15589	616.6	660.9	11049	263.1	313.8
2002	35.4	66.2	18072	625.6	752.2	12110	273.6	369.2
二、比上年 增长 (%) Increase over prece- ding year								
1991	5.9	18.6	15.2	10.8	24.5	18.1	11.5	23.5
1992	2.1	25.4	20.6	7.6	34.2	23.0	8.7	33.4
1993	4.8	26.2	21.8	15.8	41.8	26.8	11.2	33.6
1994	-2.6	44.3	42.9	22.1	65.9	39.3	7.8	62.8
1995	-1.0	19.0	21.2	6.7	26.8	11.6	6.3	20.6
1996	-3.1	15.7	18.1	2.1	21.6	16.6	0.9	13.8
1997	-4.7	2.6	6.9	4.2	15.0	11.5	3.9	20.5
1998	-4.0	4.6	9.4	10.4	18.0	10.0	6.8	10.9
1999	-5.4	10.0	15.2	2.7	23.7	16.3	10.5	23.7
2000	-2.0	10.3	14.7	7.3	20.5	14.6	-0.3	17.2
2001	-4.8	10.2	14.2	6.4	22.2	14.4	4.9	24.7
2002	-6.3	9.6	15.9	1.5	13.8	9.6	4.0	17.7

11-10 续表 3 continued

	离休人员 Termination							退休人员 Retirees				
	人均离休、 退休、退 职费 (元) Pension Per-person (yuan)	年末人数 (万人) Number at Year-end (10 000 persons)	离休金 (亿元) Pensions for Ter- mination (100 million yuan)	人均离休金 (元) Average Termi- nation Pension (yuan)	年末人数 (万人) Number at Year-end (10 000 persons)	退休金 (亿元) Retirement Pensions (100 million yuan)	人均退休金 (元) Average Retirement Pension (yuan)					
一、绝对数 Absolute figure												
1990	2006	41.8	11.0	2632	89.8	15.4	1715					
1991	2342	45.8	13.1	2991	100.9	19.5	2044					
1992	2841	46.9	16.5	3556	112.5	27.0	2530					
1993	3450	47.3	19.8	4204	130.0	38.3	3157					
1994	5133	47.8	31.9	6702	143.4	62.7	4587					
1995	5783	46.9	35.8	7553	156.4	78.3	5223					
1996	6353	44.4	37.7	8249	160.7	92.1	5807					
1997	7476	42.9	47.5	10870	170.3	108.9	6580					
1998	7868	42.6	44.3	10350	185.0	129.2	7271					
1999	8957	43.2	47.8	11142	208.3	166.8	8480					
2000	10020	40.0	53.6	12885	210.7	198.0	9451					
2001	12215	37.6	61.5	15866	225.5	252.3	11570					
2002	13759	33.9	66.9	18711	239.7	302.3	12988					
二、比上年 增长 (%) Increase over prece- ding year												
1991	16.7	9.6	19.1	13.7	12.4	26.6	19.2					
1992	21.3	2.4	26.0	18.9	11.5	38.5	23.8					
1993	21.4	0.9	20.0	18.2	15.6	41.9	24.8					
1994	48.8	1.1	61.1	59.4	10.3	63.7	45.3					
1995	12.7	-1.9	12.2	12.7	9.1	24.9	13.9					
1996	9.9	-5.3	5.3	9.2	2.7	17.6	11.2					
1997	17.7	-3.4	26.0	31.8	6.0	18.2	13.3					
1998	5.2	-0.7	-6.7	-4.8	8.6	18.6	10.5					
1999	13.8	1.4	7.9	7.6	12.6	29.1	16.6					
2000	11.9	-7.4	12.1	15.6	1.2	18.7	11.5					
2001	21.9	-6.0	14.7	23.0	7.0	27.4	22.4					
2002	12.6	-9.8	8.8	17.9	6.3	19.8	12.3					

11-11 历年全国离休、退休、退职人员保险福利费用构成情况  
HISTORIC FIGURES OF TOTAL SOCIAL INSURANCE AND WELFARE  
FUND OF RETIREES

年 份 Year	合 计 Total	离休金 Pensions for Termination	退 休 金 Retirement Pensions	退职生活费 Resignation Allowances for Living Expenses	医 疗 卫生费 Medical Care Expenses	其 他 Others
<b>一、绝对数 (亿元)</b> Absolute figure (100 million yuan)						
1990	465.2	34.6	239.4	5.0	76.2	110.0
1991	554.4	38.6	271.5	5.7	94.5	144.1
1992	685.6	47.1	338.8	6.7	116.3	176.7
1993	901.7	57.1	435.5	8.6	154.3	246.2
1994	1218.9	103.2	766.5	12.4	192.8	144.0
1995	1522.4	121.9	986.3	15.3	236.3	162.6
1996	1797.7	137.7	1199.3	17.1	265.6	178.0
1997	2043.8	162.6	1423.9	23.5	277.6	156.2
1998	2330.9	167.7	1708.5	24.1	286.9	143.7
1999	2708.3	186.1	2035.2	27.2	320.1	139.7
2000	3040.5	201.1	2305.7	30.3	346.9	156.5
2001	3337.2	223.4	2618.7	27.8	312.9	154.4
2002	3870.7	263.7	3143.0	33.4	266.0	164.6
<b>二、比上年增长 (%)</b> Increase over Preceding year (%)						
1991	19.2	11.6	13.4	14.0	24.0	31.0
1992	23.7	22.0	24.8	17.5	23.1	22.6
1993	31.5	21.3	28.5	28.4	32.7	39.3
1994	35.2	80.7	76.0	44.2	25.0	-41.5
1995	24.9	18.1	28.7	23.4	22.6	12.9
1996	18.1	13.0	21.6	11.8	12.4	9.5
1997	13.7	18.1	18.7	37.4	4.5	-12.2
1998	14.0	3.1	20.0	2.6	3.4	-8.0
1999	16.2	11.0	19.1	12.9	11.6	-2.8
2000	12.3	8.1	13.3	11.4	8.4	12.0
2001	9.8	11.1	13.6	-8.3	-9.8	-1.3
2002	16.0	18.0	20.0	20.1	-15.0	6.6
<b>三、构成(以合计为100)</b> Composition (Total=100)						
1990	100	7.4	51.5	1.1	16.4	23.6
1991	100	7.0	49.0	1.0	17.0	26.0
1992	100	6.9	49.4	1.0	17.0	25.8
1993	100	6.3	48.3	1.0	17.1	27.3
1994	100	8.5	62.9	1.0	15.8	11.8
1995	100	8.0	64.8	1.0	15.5	10.7
1996	100	7.7	66.7	1.0	14.8	9.9
1997	100	8.0	69.7	1.1	13.6	7.6
1998	100	7.2	73.3	1.0	12.3	6.2
1999	100	6.9	75.1	1.0	11.8	5.2
2000	100	6.6	75.8	1.0	11.4	5.2
2001	100	6.7	78.5	0.8	9.4	4.6
2002	100	6.8	81.2	0.9	6.9	4.2

注：本表不包括民政部门支付的离休、退休、退职费。

a) Excluded retired and resigned staff and workers paid by the Civil Administration Organs.

11-12 历年全国企业单位离休、退休、退职人员保险福利费用构成情况  
HISTORIC FIGURES OF TOTAL SOCIAL INSURANCE  
AND WELFARE FUND OF RETIREES OF ENTERPRISES

年 份 Year	合 计 Total	离休金 Pensions for Termination	退 休 金 Retirement Pensions	退职生活费 Resignation Allowances for Living Expenses	医 疗 卫生费 Medical Care Expenses	其 他 Others
一、绝对数(亿元) Absolute figure (100 million yuan)						
1994	869.9	48.3	561.9	9.1	142.5	108.1
1995	1082.5	57.2	722.5	11.4	166.8	124.6
1996	1278.0	65.6	878.7	13.0	185.1	135.6
1997	1454.1	77.8	1045.3	18.3	194.8	117.9
1998	1661.6	84.3	1255.2	19.2	199.4	103.5
1999	1886.8	94.6	1463.1	21.7	211.7	95.7
2000	2071.1	99.4	1618.8	24.0	224.5	104.4
2001	2193.7	108.2	1762.4	20.7	204.2	97.2
2002	2596.6	137.7	2152.2	25.5	179.5	101.7
二、比上年增长(%) Increase over Preceeding year(%)						
1995	24.4	18.4	28.6	25.3	17.1	15.3
1996	18.1	14.7	21.6	14.0	11.0	8.8
1997	13.8	18.6	19.0	40.8	5.2	-13.1
1998	14.3	8.4	20.1	4.9	2.4	-12.2
1999	13.6	12.2	16.6	13.0	6.2	-7.5
2000	9.8	5.1	10.6	10.6	6.0	9.1
2001	5.9	8.9	8.9	-13.7	-9.0	-6.9
2002	18.4	27.3	22.1	23.2	-12.1	4.6
三、构成(以合计为100) Composition(Total=100)						
1994	100.0	5.6	64.6	1.0	16.4	12.4
1995	100.0	5.3	66.7	1.1	15.4	11.5
1996	100.0	5.1	68.8	1.0	14.5	10.6
1997	100.0	5.4	71.8	1.3	13.4	8.1
1998	100.0	5.1	75.5	1.2	12.0	6.2
1999	100.0	5.0	77.5	1.2	11.2	5.1
2000	100.0	4.8	78.2	1.2	10.8	5.0
2001	100.0	5.0	80.4	0.9	9.3	4.4
2002	100.0	5.3	82.9	1.0	6.9	3.9

注：本表不包括民政部门支付的离休、退休、退职费。

a) Excluded retired and resigned staff and workers paid by the Civil Administration Organs.

11-13 分地区离休、退休、退职人员人数及人均离休、退休、退职费  
 RETIREES AND AVERAGE PENSIONS IN 2001 AND 2002 BY REGION

地 区 Region	2001					
	合 计 Total		企 业 Enterprises			
	离休、退休、 退职费 (亿元) Pensions (100 million yuan)	人均离休、退休、 退职费 (元) Pension Per-Person (yuan)	离休人员 Termination		退休人员 Retirees	
			离休金 (亿元) Pensions for Termination (100 million yuan)	人均离休金 (元) Average Termination Pension (yuan)	退休金 (亿元) Retirement Pensions (100 million yuan)	人均退休金 (元) Average Retirement pension (yuan)
<b>全 国 National</b>	<b>3024.3</b>	<b>7717</b>	<b>113.7</b>	<b>13671</b>	<b>1874.8</b>	<b>6373</b>
北 京 Beijing	186.9	10554	8.0	17192	124.5	9039
天 津 Tianjin	76.5	8018	2.3	17470	55.6	6977
河 北 Hebei	122.5	7938	5.4	12642	71.3	6422
山 西 Shanxi	72.2	7071	4.8	12548	44.1	5768
内 蒙 古 Inner Mongolia	55.0	7280	1.8	12401	30.3	5890
辽 宁 Liaoning	197.7	6504	10.7	13573	135.0	5370
吉 林 Jilin	86.2	7446	4.1	12201	57.0	6490
黑 龙 江 Heilongjiang	137.0	7117	8.6	14731	100.0	6343
上 海 Shanghai	171.0	7213				
江 苏 Jiangsu	215.0	8557	7.2	18016	129.0	6643
浙 江 Zhejiang	139.2	10161	3.0	18581	90.4	8660
安 徽 Anhui	85.1	6925	4.1	14104	48.2	5497
福 建 Fujian	58.4	8232	1.6	17918	26.5	5502
江 西 Jiangxi	66.0	7522	1.3	11046	34.4	5508
山 东 Shandong	170.0	9228	11.0	16641	97.8	7482
河 南 Henan	126.4	7082	5.7	11437	74.4	5945
湖 北 Hubei	126.3	7075	3.9	12645	82.9	6084
湖 南 Hunan	110.1	6909	3.2	15805	65.8	5857
广 东 Guangdong	159.2	7985	4.3	13264	94.0	6480
广 西 Guangxi	54.5	6918	1.2	13430	30.0	5813
海 南 Hainan	16.6	5462	0.6	15748	9.5	3877
重 庆 Chongqing	64.7	6432	1.0	12455	42.8	5475
四 川 Sichuan	135.6	6560	2.8	11644	79.9	5356
贵 州 Guizhou	51.1	8001	1.3	14073	26.5	6427
云 南 Yunnan	86.9	9523	2.4	16463	43.7	7211
西 藏 Tibet	7.2	17089		13791	2.0	10601
陕 西 Shaanxi	68.6	6955	2.9	11288	40.6	5709
甘 肃 Gansu	54.9	9097	2.5	16567	33.4	7767
青 海 Qinghai	23.3	11194	0.7	22148	11.9	9094
宁 夏 Ningxia	13.2	7162	0.5	9481	7.7	6180
新 疆 Xinjiang	55.4	7167	1.5	4943	28.6	5336
新疆生产建设兵团 Xinjiang Production and Construction Corps	31.5	7194	5.1	16014	23.2	6036

注：1. 本表不包括民政部门和总后事业单位支付离休、退休、退职费的数字。

2. 退休人员包括退职人员。

a) Excluded retired and resigned staff and workers under civil administration organs and General Logistics Department.

b) Retirees include persons resigned.

11-13 续表 1 continued

地 区 Region	事业 Institutions								机关 State Organs							
	离休人员 Termination				退休人员 Retirees				离休人员 Termination				退休人员 Retirees			
	离休金 (亿元) Retiremmt Pensions (100 million yuan)	人均离 休 金 (元) Average Termination Pension (yuan)	退休金 (亿元) Retiremmt Pensions (100 million yuan)	人均 退休金 (元) Average Retirement Pension (yuan)	离休金 (亿元) Pensions for Ter- mination (100 million yuan)	人均离休金 (元) Average Termina- tion Pension (yuan)	退休金 (亿元) Retiremmt Pensions (100 million yuan)	人均退休 金 (元) Average Retire- ment Pension (yuan)	离休金 (亿元) Pensions for Ter- mination (100 million yuan)	人均离休金 (元) Average Termina- tion Pension (yuan)	退休金 (亿元) Retiremmt Pensions (100 million yuan)	人均退休 金 (元) Average Retire- ment Pension (yuan)				
	60.4	15589	660.9	11049	61.5	15866	252.3	11570								
全 国 National																
北 京 Beijing	7.4	23720	34.9	15290	3.3	18899	8.8	12563								
天 津 Tianjin	1.0	19204	14.0	12406	0.9	19083	2.8	12425								
河 北 Hebei	3.7	14357	26.2	10529	4.6	16153	11.3	12953								
山 西 Shanxi	2.1	14294	13.4	10446	2.6	13218	5.1	9360								
内 蒙 古 Inner Mongolia	1.2	14310	14.0	9565	1.5	14837	6.2	10075								
辽 宁 Liaoning	4.8	14889	34.5	11024	3.3	15719	9.4	11668								
吉 林 Jilin	2.3	12768	17.6	9690	1.3	13339	3.8	10775								
黑 龙 江 Heilongjiang	1.8	9567	17.1	9756	2.0	11646	7.4	9489								
上 海 Shanghai																
江 苏 Jiangsu	4.8	20958	52.8	14250	5.0	20793	16.2	14362								
浙 江 Zhejiang	1.9	21316	31.0	14166	2.4	21248	10.4	14749								
安 徽 Anhui	2.0	13697	19.2	9494	2.8	14788	8.9	10054								
福 建 Fujian	1.1	20811	19.5	13535	1.6	18828	8.0	13383								
江 西 Jiangxi	0.9	14762	17.9	10994	1.2	17823	10.3	15603								
山 东 Shandong	6.5	17773	34.7	13098	6.4	15990	13.5	10662								
河 南 Henan	3.8	12153	27.9	9278	3.4	11806	11.3	9107								
湖 北 Hubei	2.0	15850	24.9	9467	1.9	16201	10.7	10227								
湖 南 Hunan	1.4	14130	28.6	9168	1.3	13562	9.8	8301								
广 东 Guangdong	2.4	17504	40.1	11462	3.4	17975	15.0	11729								
广 西 Guangxi	0.8	16395	16.4	8603	0.8	13236	5.4	8637								
海 南 Hainan	0.2	17663	3.8	10579	0.5	22288	2.0	13411								
重 庆 Chongqing	0.5	13418	13.9	9216	0.6	14726	6.0	10282								
四 川 Sichuan	1.2	14858	33.7	9115	1.5	14713	16.5	10069								
贵 州 Guizhou	0.7	16686	13.5	10469	1.3	16447	7.8	10254								
云 南 Yunnan	1.6	17722	22.6	11976	2.5	21887	14.1	16986								
西 藏 Tibet	0.1	17104	3.0	21765	0.0	14173	2.1	24422								
陕 西 Shaanxi	1.7	13478	17.1	9772	1.5	13773	4.7	9468								
甘 肃 Gansu	1.0	17789	12.2	11615	1.1	16685	4.7	11582								
青 海 Qinghai	0.4	22456	6.0	14430	0.7	21083	3.6	13129								
宁 夏 Ningxia	0.3	12431	3.1	9023	0.4	10969	1.3	8373								
新 疆 Xinjiang	0.7	13578	14.6	10867	1.2	17915	8.1	13535								
新疆生产建设兵团 Xinjiang Production and Construction Corps	0.3	15597	1.9	12721	0.3	35883	0.7	17885								

11-13 续表 2 continued

地 区 Region		2002					
		总 计 Total		企 业 Enterprises			
		离休、退休、 退职费 (亿元) Pensions (100 million yuan)	人均离休、退休、 退职费 (元) Pension Per-Person (yuan)	离休人员 Termination		退休人员 Retirees	
				离休金 (亿元) Pensions for Termination (100 million yuan)	人均离休金 (元) Average Termination Pension (yuan)	退休金 (亿元) Retiremnt Pensions (100 million yuan)	人均退休金 (元) Average Retirement pension (yuan)
全 国 National	3604.8	8807	143.7	18032	2273.4	7364	
北 京 Beijing	199.9	11186	9.9	19389	140.6	9881	
天 津 Tianjin	103.9	9998	2.5	19527	64.9	7477	
河 北 Hebei	153.9	9074	7.2	17135	92.9	7596	
山 西 Shanxi	87.4	7979	5.8	15311	52.3	6417	
内 蒙 古 Inner Mongolia	60.9	8025	2.2	17018	33.9	6516	
辽 宁 Liaoning	243.2	7725	15.6	21089	168.3	6447	
吉 林 Jilin	98.5	8115	4.4	14139	64.2	6959	
黑 龙 江 Heilongjiang	147.3	7362	10.6	18967	99.0	6123	
上 海 Shanghai	269.9	11089	6.0	29408	210.2	10068	
江 苏 Jiangsu	214.5	8428	7.7	19719	168.3	8019	
浙 江 Zhejiang	163.1	11363	2.9	19496	99.7	9083	
安 徽 Anhui	104.5	8032	4.8	17067	59.5	6360	
福 建 Fujian	72.9	9797	1.8	19948	37.3	7303	
江 西 Jiangxi	70.2	7457	1.4	12110	39.5	5864	
山 东 Shandong	199.9	10291	11.9	18663	115.5	8353	
河 南 Henan	146.8	7847	6.6	14074	84.8	6458	
湖 北 Hubei	137.2	7369	4.3	14044	93.2	6570	
湖 南 Hunan	115.2	6969	2.9	15239	70.9	5993	
广 东 Guangdong	181.7	8721	5.1	16152	101.5	6753	
广 西 Guangxi	69.9	8422	1.2	14304	36.0	6739	
海 南 Hainan	20.1	6319	0.7	19215	11.7	4618	
重 庆 Chongqing	71.0	6679	1.1	15094	44.5	5397	
四 川 Sichuan	168.7	7714	3.3	16778	97.3	6194	
贵 州 Guizhou	63.1	9420	1.7	19986	34.0	7895	
云 南 Yunnan	103.1	10551	2.9	20263	52.7	8111	
西 藏 Tibet	9.5	21037	0.0	11652	2.7	12827	
陕 西 Shaanxi	82.2	8071	3.6	15062	48.4	6619	
甘 肃 Gansu	62.9	9924	2.6	18418	37.4	8236	
青 海 Qinghai	29.5	13477	0.8	24446	14.5	10521	
宁 夏 Ningxia	17.1	9138	0.5	13413	10.0	7742	
新 疆 Xinjiang	99.1	12818	6.5	25933	59.1	11114	
新疆生产建设兵团 Xinjiang Production and Construction Corps	37.5	8249	5.1	16033	28.7	7170	



11-13 续表 3 continued

地区 Region	# 国有企业 State-owned Enterprises			
	离休人员 Termination		退休人员 Retirees	
	离休金 (亿元) Pensions for Termination (100 million yuan)	人均离休金 (元) Average Termination Pension (yuan)	退休金 (亿元) Retirement Pensions (100 million yuan)	人均退休金 (元) Average Retirement pension (yuan)
全国 National	120.1	18197	1634.3	7621
北京 Beijing	9.0	19682	110.3	10159
天津 Tianjin	1.9	18233	44.1	7667
河北 Hebei	5.7	17718	71.5	8099
山西 Shanxi	5.3	15902	45.9	6778
内蒙古 Inner Mongolia	1.6	15994	19.2	5918
辽宁 Liaoning	12.8	21939	120.0	6966
吉林 Jilin	4.0	14350	54.1	7395
黑龙江 Heilongjiang	10.0	20298	84.6	6213
上海 Shanghai	5.1	29566	140.9	10331
江苏 Jiangsu	4.8	17871	77.1	7403
浙江 Zhejiang	1.8	18078	43.2	9193
安徽 Anhui	3.8	17092	41.6	6957
福建 Fujian	1.6	21055	26.1	7770
江西 Jiangxi	1.3	12357	31.7	6293
山东 Shandong	7.9	18282	67.8	8790
河南 Henan	5.4	14138	63.1	6758
湖北 Hubei	3.6	13864	65.7	6809
湖南 Hunan	2.6	15275	55.9	6172
广东 Guangdong	3.9	15326	66.4	7329
广西 Guangxi	1.0	14385	27.0	6964
海南 Hainan	0.6	19370	10.5	4530
重庆 Chongqing	1.0	15519	33.9	5800
四川 Sichuan	2.9	17688	74.6	6962
贵州 Guizhou	1.6	20336	31.0	8270
云南 Yunnan	2.5	20592	44.2	8492
西藏 Tibet		11964	2.6	12856
陕西 Shaanxi	3.2	15551	40.7	7012
甘肃 Gansu	2.4	19214	33.4	8569
青海 Qinghai	0.8	24877	13.3	11085
宁夏 Ningxia	0.5	13928	8.7	7983
新疆 Xinjiang	6.5	26360	56.8	11337
新疆生产建设兵团 Xinjiang Production and Construction Corps	5.1	16054	28.6	7171

11-13 续表 4 continued

地 区 Region	事业 Institutions			
	离休人员 Termination		退休人员 Retirees	
	离休金 (亿元) Pensions for Termination (100 million yuan)	人均离休金 (元) Average Termination Pension (yuan)	退休金 (亿元) Retirement Pensions (100 million yuan)	人均退休金 (元) Average Retirement pension (yuan)
全 国 National	66.2	18072	752.2	12110
北 京 Beijing	5.8	19639	28.9	13730
天 津 Tianjin	1.2	24800	16.0	14258
河 北 Hebei	4.1	16890	31.3	11508
山 西 Shanxi	2.3	15463	16.3	11289
内 蒙 古 Inner Mongolia	1.1	15175	14.6	10142
辽 宁 Liaoning	5.0	16451	39.8	12060
吉 林 Jilin	2.5	13960	21.4	11017
黑 龙 江 Heilongjiang	2.2	12642	22.7	11379
上 海 Shanghai	3.0	31569	42.5	15396
江 苏 Jiangsu	2.0	11022	33.7	10905
浙 江 Zhejiang	2.3	25297	39.2	17019
安 徽 Anhui	2.3	16846	25.7	12044
福 建 Fujian	1.3	25926	21.7	14661
江 西 Jiangxi	0.7	13637	18.5	10527
山 东 Shandong	7.6	20054	43.3	14633
河 南 Henan	4.5	14902	32.8	10280
湖 北 Hubei	2.3	18077	25.2	9234
湖 南 Hunan	1.6	16841	28.6	9094
广 东 Guangdong	3.1	23807	49.3	13248
广 西 Guangxi	0.8	17303	21.9	10742
海 南 Hainan	0.2	22649	5.0	12051
重 庆 Chongqing	0.5	15763	15.6	10135
四 川 Sichuan	1.6	20597	42.4	10739
贵 州 Guizhou	0.8	19393	16.2	11498
云 南 Yunnan	1.7	20781	25.0	12701
西 藏 Tibet	0.1	39703	3.9	26478
陕 西 Shaanxi	2.1	17187	20.9	11155
甘 肃 Gansu	1.2	23598	14.7	13157
青 海 Qinghai	0.4	25009	8.1	18850
宁 夏 Ningxia	0.3	16696	4.3	12075
新 疆 Xinjiang	1.2	25276	20.4	14853
新疆生产建设兵团 Xinjiang Production and Construction Corps	0.3	24525	2.3	14537

11-13 续表 5 continued

地 区 Region	机关 State Organs			
	离休人员 Termination		退休人员 Retirees	
	离休金 (亿元) Pensions for Termination (100 million yuan)	人均离休金 (元) Average Termination Pension (yuan)	退休金 (亿元) Retirement Pensions (100 million yuan)	人均退休金 (元) Average Retirement pension (yuan)
全 国 National	66.9	18711	302.3	12998
北 京 Beijing	3.6	27589	11.2	18462
天 津 Tianjin	1.2	28654	18.0	48627
河 北 Hebei	4.9	17342	13.5	12656
山 西 Shanxi	3.3	16071	7.3	11789
内 蒙 古 Inner Mongolia	1.6	15666	7.5	11599
辽 宁 Liaoning	3.6	17605	11.0	13171
吉 林 Jilin	1.4	15088	4.7	11859
黑 龙 江 Heilongjiang	4.1	23950	8.8	9276
上 海 Shanghai	2.0	32231	6.2	18324
江 苏 Jiangsu	0.7	4989	2.3	3348
浙 江 Zhejiang	3.4	31150	15.5	21580
安 徽 Anhui	2.9	15785	9.3	10129
福 建 Fujian	1.7	23775	9.1	14261
江 西 Jiangxi	1.0	14652	9.1	13269
山 东 Shandong	6.1	17581	15.6	12150
河 南 Henan	3.8	14156	14.3	10631
湖 北 Hubei	1.8	15171	10.4	9039
湖 南 Hunan	1.4	15201	9.8	8299
广 东 Guangdong	3.8	20182	18.9	13013
广 西 Guangxi	1.0	17262	9.0	12364
海 南 Hainan	0.4	21759	2.0	12732
重 庆 Chongqing	0.7	19449	8.5	12220
四 川 Sichuan	1.9	19491	22.2	12030
贵 州 Guizhou	1.4	18969	9.1	11509
云 南 Yunnan	3.2	27654	17.6	18184
西 藏 Tibet	0.2	59357	2.7	29460
陕 西 Shaanxi	1.5	14972	5.7	10585
甘 肃 Gansu	1.3	21710	5.7	13329
青 海 Qinghai	0.9	26684	4.8	16195
宁 夏 Ningxia	0.4	14870	1.5	11228
新 疆 Xinjiang	1.6	24248	10.3	15228
新疆生产建设兵团 Xinjiang Production and Construction Corps	0.2	25372	0.8	19186

11-14 全部离休、退休、退职人员人数及保险福利费用构成情况  
NUMBER OF RETIREES AND THEIR TOTAL SOCIAL INSURANCE  
AND WELFARE FUNDS

(2002)

		离休、退休、退职人员年末人数(万人) Number of Retirees (10 000 persons)				
		合 计 Total	女 性 Female	离休人员 Termination	退休人员 Retirees	领取定期 生活费 的退职人员 Resignation
总 计	<b>Total</b>	<b>4196.0</b>	<b>1774.5</b>	<b>149.0</b>	<b>3967.5</b>	<b>79.5</b>
一、企业	Enterprises	3261.4	1438.4	79.7	3116.0	65.6
1.内资企业	Domestic Enterprises	3217.6	1416.6	78.9	3073.7	65.0
国有企业	State-owned Enterprises	2259.5	940.7	66.0	2153.4	40.1
集体企业	Collective-owned Enterprises	608.0	321.5	7.0	584.0	17.0
其他企业	Other Enterprises	350.1	154.4	6.0	336.3	7.8
2.港、澳、台商投资企业	Hongkong, Macao and Taiwan Chinese-Funded Enterprises	18.5	9.3	0.1	18.0	0.4
3.外商投资企业	Foreign-Funded Enterprises	25.2	12.5	0.6	24.4	0.3
二、事业	Institutions	661.1	257.1	35.4	617.1	8.5
三、机关	State Organs	273.6	79.0	33.9	234.4	5.3

		保险福利费用构成(亿元) Social Insurance and Welfare Funds of Retirees (100 million yuan)					
		合 计 Total	离休金 Pensions for Termination	退休金 Retirement Pensions	退职生活费 Resignation Allowances for Living Expenses	医疗卫生费 Medical care	其 他 Others
总 计	<b>Total</b>	<b>3870.7</b>	<b>263.7</b>	<b>3143.0</b>	<b>33.4</b>	<b>266.0</b>	<b>164.6</b>
一、企业	Enterprises	2596.6	137.7	2152.2	25.5	179.5	101.7
1.内资企业	Domestic Enterprises	2554.8	136.3	2115.8	25.2	177.3	100.3
国有企业	State-owned Enterprises	1896.0	114.7	1544.4	16.2	141.6	79.2
集体企业	Collective-owned Enterprises	374.5	10.7	334.2	6.0	15.6	8.0
其他企业	Other Enterprises	284.3	10.8	237.2	3.1	20.1	13.1
2.港、澳、台商投资企业	Hongkong, Macao and Taiwan Chinese-Funded Enterprises	14.9	0.3	12.8	0.2	1.0	0.6
3.外商投资企业	Foreign-Funded Enterprises	26.9	1.2	23.6	0.1	1.2	0.8
二、事业	Institutions	874.9	62.7	707.6	5.0	56.6	43.1
三、机关	State Organs	399.2	63.3	283.3	2.9	30.0	19.7

11-15 分地区全部离休、退休、退职人员保险福利费用构成情况  
TOTAL SOCIAL INSURANCE AND WELFARE FUND  
OF RETIREES BY REGION

(2002)

单位: 万元

(10 000 yuan)

地 区 Region	合 计 Total	离休金 Pensions for Termination	退休金 Retirement Pensions	退职生活费 Resignation Allowances for Living Expenses	医疗卫生费 Medical Care Expenses	其 他 Others
<b>全 国 National</b>	<b>38707446.4</b>	<b>2637215.6</b>	<b>31430457.8</b>	<b>333920.4</b>	<b>2659903.3</b>	<b>1645949.3</b>
北 京 Beijing	2225667.4	176675.8	1603798.6	24970.3	227000.7	193222.0
天 津 Tianjin	1099978.5	46185.7	949503.3	7379.8	60589.4	36320.3
河 北 Hebei	1657668.0	158155.4	1308033.3	16458.6	118456.9	56563.8
山 西 Shanxi	928740.9	112284.7	723429.6	4846.5	55003.3	33176.8
内 蒙 古 Inner Mongolia	647018.7	47278.8	527952.2	4745.6	38085.5	28956.6
辽 宁 Liaoning	2542852.5	232948.7	2069207.7	18675.5	111254.6	110766.0
吉 林 Jilin	1046988.9	80716.3	868328.2	7339.7	61683.7	28921.1
黑 龙 江 Heilongjiang	1625310.5	160154.7	1170659.4	25175.6	152321.7	116999.1
上 海 Shanghai	2717755.0	100312.2	2452523.8	22046.1	18759.8	124113.1
江 苏 Jiangsu	2242069.9	99033.0	1969564.0	17208.1	96864.0	59400.8
浙 江 Zhejiang	1792345.0	77804.7	1431604.6	22993.2	161613.3	98329.2
安 徽 Anhui	1163653.0	97502.9	908923.3	8632.6	118348.8	30245.3
福 建 Fujian	765326.8	44997.7	643546.0	8577.1	36601.3	31604.7
江 西 Jiangxi	753838.6	29814.6	649385.9	3753.2	51919.7	18965.2
山 东 Shandong	2123826.9	250465.6	1664029.5	14428.5	124372.6	70530.7
河 南 Henan	1565333.1	145592.4	1271524.4	9011.2	96938.1	42267.1
湖 北 Hubei	1514156.2	80880.8	1235540.2	16315.7	142471.1	38948.4
湖 南 Hunan	1254558.6	55750.5	1037806.2	10400.6	102328.9	48272.4
广 东 Guangdong	2092554.8	108817.7	1560076.8	11967.2	275421.9	136271.2
广 西 Guangxi	749622.0	26801.5	636187.3	5132.1	50575.6	30925.5
海 南 Hainan	211528.1	12883.0	179748.7	4628.0	10510.7	3757.7
重 庆 Chongqing	786684.6	20816.0	654013.8	6259.2	76936.0	28659.6
四 川 Sichuan	1785301.9	62549.5	1542156.3	14739.2	97883.0	67973.9
贵 州 Guizhou	698875.4	36296.1	569613.2	2243.1	67793.2	22929.8
云 南 Yunnan	1121020.9	75324.7	907804.2	4368.0	89919.4	43604.5
西 藏 Tibet	100208.8	2216.0	89440.5	131.5	4757.1	3663.7
陕 西 Shaanxi	895915.6	69315.5	712509.6	7212.7	73709.0	33168.8
甘 肃 Gansu	660641.8	48200.6	540014.7	4911.2	31505.1	36010.2
青 海 Qinghai	305521.1	19501.5	255058.5	4582.0	10510.6	15868.5
宁 夏 Ningxia	180957.9	12590.7	151542.2	1792.0	9712.4	5320.6
新 疆 Xinjiang	1055177.4	90009.7	847885.8	14267.5	64261.5	38752.9
新疆生产建设兵团 Xinjiang Production and Construction Corps	396347.5	55338.6	299045.9	8728.7	21794.5	11439.8

11-16 分地区企业单位离休、退休、退职人员保险福利费用构成情况  
TOTAL SOCIAL INSURANCE AND WELFARE FUND OF RETIREES OF ENTERPRISES BY REGION

(2002)

单位: 万元

(10 000 yuan)

地 区 Region	合 计 Total	离休金 Pensions for Termination	退休金 Retirement Pensions	退职生活费 Resignation Allowances for Living Expenses	医疗卫生费 Medical Care Expenses	其 他 Others
<b>全 国 National</b>	<b>25966301.1</b>	<b>1377332.4</b>	<b>21521722.5</b>	<b>255308.3</b>	<b>1794502.4</b>	<b>1017435.4</b>
北 京 Beijing	1652006.4	92156.1	1280881.6	22468.7	147940.4	108559.6
天 津 Tianjin	708331.4	23826.2	623596.0	6164.9	34270.4	20473.9
河 北 Hebei	1093119.5	69905.9	882114.3	9345.9	91969.4	39784.0
山 西 Shanxi	617058.8	56737.6	496164.1	3439.4	35936.3	24781.4
内 蒙 古 Inner Mongolia	387406.0	20975.9	312075.8	3829.8	26505.6	24018.9
辽 宁 Liaoning	1918054.2	150740.3	1589540.4	15582.5	79529.1	82661.9
吉 林 Jilin	720715.9	42508.4	615662.0	5721.8	34853.5	21970.2
黑 龙 江 Heilongjiang	1201756.2	100468.5	891401.6	14148.8	105847.9	89889.5
上 海 Shanghai	2177908.1	55720.3	2007682.6	20678.1	15287.6	78539.5
江 苏 Jiangsu	1845041.6	74436.0	1630254.0	16542.6	85867.0	37942.0
浙 江 Zhejiang	1127805.3	26634.1	934374.0	18116.9	101413.7	47266.6
安 徽 Anhui	723675.4	47218.6	570756.3	6843.7	79899.3	18957.5
福 建 Fujian	411776.1	17310.3	354753.1	5272.7	20439.0	14001.0
江 西 Jiangxi	440580.4	13348.0	382289.5	3041.4	31696.6	10204.9
山 东 Shandong	1359191.4	115237.2	1092924.3	8595.5	86023.7	56410.7
河 南 Henan	978555.7	64136.0	815166.7	7064.0	64530.6	27658.4
湖 北 Hubei	1065443.1	42079.8	899895.1	12421.5	90056.8	20989.9
湖 南 Hunan	813802.2	27541.6	673394.8	7666.1	75729.4	29470.3
广 东 Guangdong	1253891.2	47247.8	945775.7	8096.6	187741.5	65029.6
广 西 Guangxi	405857.0	11166.4	344776.4	3412.8	33451.6	13049.8
海 南 Hainan	131995.5	6761.1	111180.9	3977.1	7753.5	2322.9
重 庆 Chongqing	507105.6	10381.5	424973.4	4907.3	50824.9	16018.5
四 川 Sichuan	1069155.3	30917.6	929644.8	9730.4	63377.9	35484.5
贵 州 Guizhou	393136.2	16370.6	329285.0	1584.0	36411.5	9485.1
云 南 Yunnan	613586.9	27671.1	496739.6	2751.3	57313.5	29111.3
西 藏 Tibet	28507.0	193.7	25701.2	44.9	1693.0	874.2
	0.0					
陕 西 Shaanxi	565502.7	34957.8	463115.3	5214.2	45784.8	16430.6
甘 肃 Gansu	422053.1	24610.9	347199.7	3570.7	21810.0	24861.8
青 海 Qinghai	158125.3	7234.1	130389.7	3260.9	4696.6	12544.0
宁 夏 Ningxia	112638.5	4984.0	95976.0	913.0	7018.0	3747.5
新 疆 Xinjiang	706143.1	63834.1	554766.9	12380.3	49717.8	25444.0
新疆生产建设兵团 Xinjiang Production and Construction Corps	356375.9	50020.9	269271.7	8520.5	19111.4	9451.4

11-17 分地区内资企业离休、退休、退职人员保险福利费用构成情况  
TOTAL SOCIAL INSURANCE AND WELFARE FUND OF RETIREES  
OF DOMESTIC ENTERPRISES BY REGION

(2002)

单位: 万元

(10 000 yuan)

地 区 Region	合 计 Total	离休金 Pensions for Termination	退休金 Retirement Pensions	退职生活费 Resignation Allowances for Living Expenses	医疗卫生费 Medical Care Expenses	其 他 Others
<b>全 国 National</b>	<b>25548434.1</b>	<b>1362735.8</b>	<b>21157673.1</b>	<b>252194.7</b>	<b>1772899.0</b>	<b>1002931.5</b>
北 京 Beijing	1623595.9	91784.5	1256766.6	22190.6	146677.0	106177.2
天 津 Tianjin	668943.5	23123.0	586862.2	5803.8	33491.5	19663.0
河 北 Hebei	1085532.2	69517.7	876102.2	9245.0	91148.7	39518.6
山 西 Shanxi	616207.0	56562.1	495605.8	3438.2	35828.3	24772.6
内 蒙 古 Inner Mongolia	386944.2	20956.9	311651.1	3829.3	26493.6	24013.3
辽 宁 Liaoning	1904984.5	150141.1	1577993.9	15507.3	79123.6	82218.6
吉 林 Jilin	718243.0	42390.1	613507.4	5682.1	34735.6	21927.8
黑 龙 江 Heilongjiang	1201002.0	100419.8	890792.5	14128.5	105808.0	89853.3
上 海 Shanghai	2125037.4	55179.3	1962279.6	20278.1	14805.7	72494.7
江 苏 Jiangsu	1667933.5	65320.0	1472452.0	15831.5	77755.0	36575.0
浙 江 Zhejiang	1099576.9	26263.0	911139.5	17733.6	98179.6	46261.2
安 徽 Anhui	715226.8	46694.0	564027.8	6756.1	78879.5	18869.4
福 建 Fujian	404202.7	17193.3	347749.1	5184.3	20103.1	13972.9
江 西 Jiangxi	440376.5	13348.0	382114.1	3033.1	31679.0	10202.3
山 东 Shandong	1344329.8	114443.8	1080063.2	8496.1	85400.3	55926.4
河 南 Henan	974812.5	63967.8	811896.1	7056.9	64274.5	27617.2
湖 北 Hubei	1060178.3	41963.3	895296.7	12380.6	89630.6	20907.1
湖 南 Hunan	812868.9	27528.4	672707.0	7566.3	75619.2	29448.0
广 东 Guangdong	1236535.3	47118.8	932317.3	7894.4	185155.8	64049.0
广 西 Guangxi	404293.1	11122.8	343466.0	3375.0	33334.3	12995.0
海 南 Hainan	131981.6	6761.1	111167.0	3977.1	7753.5	2322.9
重 庆 Chongqing	504153.4	10224.2	422930.1	4881.1	50303.2	15814.8
四 川 Sichuan	1067749.0	30885.6	928343.6	9707.0	63349.4	35463.3
贵 州 Guizhou	393088.7	16370.6	329240.9	1582.6	36409.5	9485.1
云 南 Yunnan	612942.4	27649.4	496230.2	2749.1	57209.9	29103.7
西 藏 Tibet	28507.0	193.7	25701.2	44.9	1693.0	874.2
陕 西 Shaanxi	565046.2	34949.3	462731.4	5212.8	45755.4	16397.3
甘 肃 Gansu	421931.8	24604.4	347099.0	3570.7	21795.9	24861.8
青 海 Qinghai	158125.3	7234.1	130389.7	3260.9	4696.6	12544.0
宁 夏 Ningxia	111743.3	4984.0	95152.0	913.0	6982.9	3711.4
新 疆 Xinjiang	705965.5	63820.7	554626.2	12364.2	49715.4	25439.0
新疆生产建设兵团 Xinjiang Production and Construction Corps	356375.9	50020.9	269271.7	8520.5	19111.4	9451.4

11-18 分地区国有企业离休、退休、退职人员保险福利费用构成情况  
TOTAL SOCIAL INSURANCE AND WELFARE FUND OF RETIREES OF  
STATE-OWNED ENTERPRISES BY REGION

(2002)

单位：万元

(10 000 yuan)

地 区 Region	合 计 Total	离休金 Pensions for Termination	退休金 Retirement Pensions	退职生活费 Resignation Allowances for Living Expenses	医疗卫生费 Medical Care Expenses	其 他 Others
全 国 National	18960319.7	1147225.9	15443961.1	161503.7	1416042.0	791586.9
北 京 Beijing	1317062.8	83393.6	1007743.4	10802.5	124205.6	90917.7
天 津 Tianjin	486011.3	18316.4	423582.5	3211.4	26014.7	14886.3
河 北 Hebei	847754.4	54463.6	676488.0	6439.3	76117.2	34246.3
山 西 Shanxi	546248.5	51845.3	435020.5	2729.8	33457.7	23195.2
内 蒙 古 Inner Mongolia	227208.2	14353.5	171619.5	2525.3	19940.0	18769.9
辽 宁 Liaoning	1398100.0	124837.7	1142942.2	7964.1	69285.8	53070.2
吉 林 Jilin	612028.7	38798.9	518853.3	4611.7	31335.9	18428.8
黑 龙 江 Heilongjiang	1047788.4	94458.9	753883.9	11449.5	101971.1	86025.0
上 海 Shanghai	1471034.6	46954.0	1352342.1	7075.0	11584.9	53078.6
江 苏 Jiangsu	864234.5	46217.0	743707.0	7344.1	45635.0	21331.4
浙 江 Zhejiang	491643.4	17271.0	410330.2	6829.3	41816.8	15396.1
安 徽 Anhui	506157.2	37252.7	398498.2	3464.7	51436.8	15504.9
福 建 Fujian	291358.7	15127.1	247447.2	4098.4	15029.8	9656.2
江 西 Jiangxi	355932.1	12136.1	306626.7	2306.3	26011.9	8851.1
山 东 Shandong	815706.4	76029.2	635920.1	4045.8	58799.0	40912.3
河 南 Henan	737516.3	52409.7	605969.9	5251.0	52716.9	21168.8
湖 北 Hubei	765376.0	34938.9	632440.4	8419.3	72075.1	17502.3
湖 南 Hunan	654730.9	23859.4	529183.7	5682.8	69888.9	26116.1
广 东 Guangdong	844233.1	35427.1	613091.8	5520.6	141014.0	49179.6
广 西 Guangxi	305379.0	9195.4	259492.5	2534.3	26011.4	8145.4
海 南 Hainan	118657.1	5940.2	99573.6	3803.2	7208.0	2132.1
重 庆 Chongqing	388996.7	8662.6	323414.0	3386.7	40793.7	12739.7
四 川 Sichuan	825853.7	26770.2	712224.1	7195.2	51142.5	28521.8
贵 州 Guizhou	359664.0	15470.8	300134.3	1429.6	33870.2	8759.1
云 南 Yunnan	514812.4	23655.5	415346.0	2278.8	47702.4	25829.6
西 藏 Tibet	28164.6	190.7	25365.6	43.8	1691.8	872.7
陕 西 Shaanxi	479605.4	31417.7	388754.5	4132.6	40666.7	14633.9
甘 肃 Gansu	378463.1	22658.8	309283.0	2266.7	20559.2	23695.4
青 海 Qinghai	145566.6	7098.8	119842.1	3204.4	4539.8	10881.5
宁 夏 Ningxia	98605.6	4876.0	83340.0	901.0	6312.5	3176.1
新 疆 Xinjiang	680675.8	63206.3	532738.7	12040.5	48140.4	24549.9
新疆生产建设兵团 Xinjiang Production and Construction Corps	355750.1	49992.8	268762.1	8516.0	19066.3	9412.9



11-19 分地区集体企业离休、退休、退职人员保险福利费用构成情况  
TOTAL SOCIAL INSURANCE AND WELFARE FUND OF RETIREES IN  
URBAN COLLECTIVE-OWNED ENTERPRISES BY REGION

(2002)

单位: 万元

(10 000 yuan)

地 区 Region	合 计 Total	离休金 Pensions for Termination	退休金 Retirement Pensions	退职生活费 Resignation Allowances for Living Expenses	医疗卫生费 Medical Care Expenses	其 他 Others
全 国 National	3745217.7	107371.1	3341523.1	60095.4	155919.5	80308.7
北 京 Beijing	177653.2	4422.1	145010.3	8447.5	12934.4	6838.9
天 津 Tianjin	114720.0	2278.2	104675.4	2338.6	2611.8	2816.0
河 北 Hebei	102053.7	8008.3	87846.8	1777.5	2951.2	1469.9
山 西 Shanxi	54635.1	3737.4	47797.5	578.8	1490.7	1030.7
内 蒙 古 Inner Mongolia	18982.4	919.5	17268.6	187.4	255.4	351.5
辽 宁 Liaoning	271347.7	13021.7	240873.0	5584.0	4439.0	7430.0
吉 林 Jilin	65977.5	2285.6	61110.7	784.1	976.0	821.0
黑 龙 江 Heilongjiang	107428.9	3671.6	99012.3	1904.8	1741.4	1098.9
上 海 Shanghai	426977.3	2149.0	408629.0	11455.0	627.4	4116.9
江 苏 Jiangsu	535653.0	13113.0	485312.0	5412.7	23415.0	8400.3
浙 江 Zhejiang	198917.2	1464.9	177086.4	3011.5	13260.9	4093.5
安 徽 Anhui	129690.9	5996.7	112649.9	2922.6	6217.6	1904.1
福 建 Fujian	88504.2	1218.5	78697.1	872.2	4279.5	3436.9
江 西 Jiangxi	59192.2	660.6	52177.4	660.0	4769.5	924.7
山 东 Shandong	252789.2	18298.4	219606.9	2037.5	7791.9	5054.5
河 南 Henan	119482.6	5450.4	106669.7	1016.5	4568.1	1778.0
湖 北 Hubei	195425.3	4007.3	176361.5	3092.2	9628.4	2335.9
湖 南 Hunan	135701.1	2081.4	124588.3	1687.6	4566.8	2777.0
广 东 Guangdong	245540.6	5495.2	204612.6	1271.4	24882.5	9278.9
广 西 Guangxi	64715.1	1020.0	55553.4	560.9	4120.9	3459.9
海 南 Hainan	10365.9	716.6	9094.8	37.2	406.6	110.7
重 庆 Chongqing	57014.3	634.7	50572.2	1008.8	3382.5	1416.1
四 川 Sichuan	119276.3	1114.6	107600.5	1495.5	6366.7	2699.0
贵 州 Guizhou	18836.6	456.7	16222.6	108.5	1466.0	582.8
云 南 Yunnan	50463.5	1119.9	42975.6	291.3	4464.6	1612.1
西 藏 Tibet	56.5		54.4		0.6	1.5
陕 西 Shaanxi	56858.2	2035.4	50254.6	928.7	2410.8	1228.7
甘 肃 Gansu	31564.3	1510.4	28020.3	354.6	853.3	825.7
青 海 Qinghai	11164.9	130.6	9393.3	52.1	86.5	1502.4
宁 夏 Ningxia	8744.8	73.0	7825.0	9.0	468.9	368.9
新 疆 Xinjiang	15178.2	279.4	13671.1	206.2	484.6	536.9
新疆生产建设兵团 Xinjiang Production and Construction Corps	307.1		300.0	0.7		6.4

11-20 分地区其他企业离休、退休、退职人员保险福利费用构成情况  
 TOTAL SOCIAL INSURANCE AND WELFARE FUND OF RETIREES OF  
 OTHER ENTERPRISES BY REGION

(2002)

单位：万元

(10 000 yuan)

地 区 Region	合 计 Total	离休金 Pensions for Termination	退休金 Retirement Pensions	退职生活费 Resignation Allowances for Living Expenses	医疗卫生费 Medical Care Expenses	其 他 Others
全 国 National	2842896.7	108138.8	2372188.9	30595.7	200937.5	131035.8
北 京 Beijing	128879.9	3968.8	104012.9	2940.6	9537.0	8420.6
天 津 Tianjin	68212.2	2528.4	58604.3	253.8	4865.0	1960.7
河 北 Hebei	135724.1	7045.8	111767.4	1028.2	12080.3	3802.4
山 西 Shanxi	15323.4	979.4	12787.8	129.6	879.9	546.7
内 蒙 古 Inner Mongolia	140753.6	5683.9	122763.0	1116.6	6298.2	4891.9
辽 宁 Liaoning	235536.8	12281.7	194178.7	1959.2	5398.8	21718.4
吉 林 Jilin	40236.8	1305.6	33543.4	286.2	2423.7	2677.9
黑 龙 江 Heilongjiang	45784.7	2289.3	37896.3	774.2	2095.5	2729.4
上 海 Shanghai	227025.5	6076.3	201308.5	1748.1	2593.4	15299.2
江 苏 Jiangsu	268046.0	5990.0	243433.0	3074.7	8705.0	6843.3
浙 江 Zhejiang	409016.3	7527.1	323722.9	7892.8	43101.9	26771.6
安 徽 Anhui	79378.7	3444.6	52879.8	368.8	21225.1	1460.4
福 建 Fujian	24339.8	847.7	21604.8	213.7	793.8	879.8
江 西 Jiangxi	25252.2	551.3	23310.0	66.8	897.6	426.5
山 东 Shandong	275834.2	20116.2	224536.2	2412.8	18809.4	9959.6
河 南 Henan	117813.6	6107.7	99256.5	789.4	6989.5	4670.4
湖 北 Hubei	99377.0	3017.1	86494.8	869.1	7927.1	1068.9
湖 南 Hunan	22436.9	1587.6	18935.0	195.9	1163.5	554.9
广 东 Guangdong	146761.6	6196.5	114612.9	1102.4	19259.3	5590.5
广 西 Guangxi	34199.0	907.4	28420.1	279.8	3202.0	1389.7
海 南 Hainan	2958.6	104.3	2498.6	136.7	138.9	80.1
重 庆 Chongqing	58142.4	926.9	48943.9	485.6	6127.0	1659.0
四 川 Sichuan	122619.0	3000.8	108519.0	1016.4	5840.2	4242.6
贵 州 Guizhou	14588.1	443.1	12884.0	44.5	1073.3	143.2
云 南 Yunnan	47666.5	2874.0	37908.6	179.0	5042.9	1662.0
西 藏 Tibet	285.9	3.0	281.2	1.1	0.6	
陕 西 Shaanxi	28582.6	1496.2	23722.3	151.5	2677.9	534.7
甘 肃 Gansu	11904.4	435.2	9795.7	949.4	383.4	340.7
青 海 Qinghai	1393.8	4.7	1154.3	4.4	70.3	160.1
宁 夏 Ningxia	4392.9	35.0	3987.0	3.0	201.5	166.4
新 疆 Xinjiang	10111.5	335.0	8216.4	117.5	1090.4	352.2
新疆生产建设兵团 Xinjiang Production and Construction Corps	318.7	28.1	209.6	3.8	45.1	32.1

11-21 分地区港、澳、台投资企业离休、退休、  
退职人员保险福利费用构成情况

TOTAL SOCIAL INSURANCE AND WELFARE FUND OF RETIREES IN  
HONGKONG, MACAO AND TAIWAN CHINESE-FUNDED  
ENTERPRISES BY REGION

(2001)

单位: 万元

(10 000 yuan)

地 区 Region	合 计 Total	离休金 Pensions for Termination	退休金 Retirement Pensions	退职生活费 Resignation Allowances for Living Expenses	医疗卫生费 Medical Care Expenses	其 他 Others
全 国 National	148620.5	2733.5	128326.6	1835.1	9590.8	6134.5
北 京 Beijing	923.2	18.2	787.0	26.5	31.6	59.9
天 津 Tianjin	19523.4	304.3	18567.6	200.3	174.6	276.6
河 北 Hebei	4422.8	191.2	3768.9	36.2	288.6	137.9
山 西 Shanxi	564.7	22.1	454.2	0.8	80.0	7.6
内 蒙 古 Inner Mongolia	345.1	11.9	322.0		8.6	2.6
辽 宁 Liaoning	8811.5	379.9	7892.1	54.1	304.6	180.8
吉 林 Jilin	578.4	17.6	530.7	6.3	9.5	14.3
黑 龙 江 Heilongjiang	558.9	17.5	494.6		21.9	24.9
上 海 Shanghai	21636.2	216.4	18161.2	160.0	229.7	2868.9
江 苏 Jiangsu	31942.4	233.0	26222.0	711.1	3790.0	986.3
浙 江 Zhejiang	18082.5	272.2	16088.4	234.5	1062.9	424.5
安 徽 Anhui	6731.8	421.1	5630.9	64.1	589.0	26.7
福 建 Fujian	3348.3	41.1	3222.5	20.2	53.7	10.8
江 西 Jiangxi	168.7		144.9	8.3	13.5	2.0
山 东 Shandong	6679.6	167.6	5938.7	45.6	368.4	159.3
河 南 Henan	2201.3	123.1	1921.5	4.0	131.4	21.3
湖 北 Hubei	3768.7	97.0	3326.3	22.3	274.8	48.3
湖 南 Hunan	536.2	6.5	335.8	95.9	92.4	5.6
广 东 Guangdong	14306.3	108.5	11532.9	75.4	1837.2	752.3
广 西 Guangxi	676.3	30.3	530.7	28.1	53.4	33.8
海 南 Hainan	2.7		2.7			
重 庆 Chongqing	1230.0	7.8	1013.4	13.6	113.8	81.4
四 川 Sichuan	788.9	28.9	716.1	22.8	14.7	6.4
贵 州 Guizhou	45.7		42.3	1.4	2.0	
云 南 Yunnan	398.4	8.8	365.9	2.2	21.5	
西 藏 Tibet						
陕 西 Shaanxi	244.1	4.0	223.9	1.4	12.5	2.3
甘 肃 Gansu	85.5	4.5	70.5		10.5	
青 海 Qinghai						
宁 夏 Ningxia						
新 疆 Xinjiang	18.9		18.9			

11-22 分地区外商投资企业离休、退休、退职人员保险福利费用构成情况  
 TOTAL SOCIAL INSURANCE AND WELFARE FUND OF RETIREES IN  
 FOREIGN FUNDED ENTERPRISES BY REGION

(2002)

单位: 万元

(10 000 yuan)

地 区 Region	合 计 Total	离休金 Pensions for Termination	退休金 Retirement Pensions	退职生活费 Resignation Allowances for Living Expenses	医疗卫生费 Medical Care Expenses	其 他 Others
全 国 National	269246.4	11863.1	235722.8	1278.5	12012.6	8369.4
北 京 Beijing	27487.3	353.4	23328.0	251.6	1231.8	2322.5
天 津 Tianjin	19864.5	398.9	18166.2	160.8	604.3	534.3
河 北 Hebei	3164.5	197.0	2243.2	64.7	532.1	127.5
山 西 Shanxi	287.1	153.4	104.1		28.0	1.2
内 蒙 古 Inner Mongolia	116.7	7.1	102.7	0.5	3.4	3.0
辽 宁 Liaoning	4258.2	219.3	3654.4	21.1	100.9	262.5
吉 林 Jilin	1894.5	100.7	1623.9	33.4	108.4	28.1
黑 龙 江 Heilongjiang	195.3	31.2	114.5	20.3	18.0	11.3
上 海 Shanghai	31234.5	324.6	27241.8	240.0	252.2	3175.9
江 苏 Jiangsu	145165.7	8883.0	131580.0		4322.0	380.7
浙 江 Zhejiang	10145.9	98.9	7146.1	148.8	2171.2	580.9
安 徽 Anhui	1716.8	103.5	1097.6	23.5	430.8	61.4
福 建 Fujian	4225.1	75.9	3781.5	68.2	282.2	17.3
江 西 Jiangxi	35.2		30.5		4.1	0.6
山 东 Shandong	8182.0	625.8	6922.4	53.8	255.0	325.0
河 南 Henan	1541.9	45.0	1349.1	3.1	124.8	19.9
湖 北 Hubei	1496.1	19.5	1272.1	18.6	151.4	34.5
湖 南 Hunan	397.1	6.7	352.0	3.9	17.8	16.7
广 东 Guangdong	3049.6	20.5	1925.5	126.8	748.5	228.3
广 西 Guangxi	887.6	13.3	779.7	9.7	63.9	21.0
海 南 Hainan	11.2		11.2			
重 庆 Chongqing	1722.2	149.5	1029.9	12.6	407.9	122.3
四 川 Sichuan	617.4	3.1	585.1	0.6	13.8	14.8
贵 州 Guizhou	1.8		1.8			
云 南 Yunnan	246.1	12.9	143.5		82.1	7.6
西 藏 Tibet						
陕 西 Shaanxi	212.4	4.5	160.0		16.9	31.0
甘 肃 Gansu	35.8	2.0	30.2		3.6	
青 海 Qinghai						
宁 夏 Ningxia	895.2		824.0		35.1	36.1
新 疆 Xinjiang	158.7	13.4	121.8	16.1	2.4	5.0

11-23 分地区事业单位离休、退休、退职人员保险福利费用构成情况  
TOTAL SOCIAL INSURANCE AND WELFARE FUND OF RETIREES  
OF INSTITUTIONS BY REGION

(2002)

单位: 万元

(10 000 yuan)

地 区 Region	合 计 Total	离休金 Pensions for Termination	退休金 Retirement Pensions	退职生活费 Resignation Allowances for Living Expenses	医疗卫生费 Medical Care Expenses	其 他 Others
<b>全 国 National</b>	<b>8749496.8</b>	<b>626586.9</b>	<b>7076099.0</b>	<b>49696.6</b>	<b>565866.7</b>	<b>431247.6</b>
北 京 Beijing	403270.6	53521.9	232625.0	1999.8	56039.8	59084.1
天 津 Tianjin	187253.1	11739.3	153840.7	500.2	14747.8	6425.1
河 北 Hebei	370878.0	40235.8	298912.4	3370.2	16784.2	11575.4
山 西 Shanxi	199369.9	23051.1	157613.9	970.9	12506.8	5227.2
内 蒙 古 Inner Mongolia	164372.5	10829.3	142687.5	595.4	7045.4	3214.9
辽 宁 Liaoning	466126.8	47898.1	375533.7	2607.8	18843.4	21243.8
吉 林 Jilin	258177.6	24249.2	207590.7	1162.8	19665.5	5509.4
黑 龙 江 Heilongjiang	286167.5	20024.7	202371.2	7282.9	37982.1	18506.5
上 海 Shanghai	457694.6	26733.9	390503.2	1334.0	2932.9	36190.6
江 苏 Jiangsu	362018.8	18064.0	318511.0	645.0	5683.0	19115.8
浙 江 Zhejiang	455633.6	20578.6	359455.6	3345.8	40339.5	31914.1
安 徽 Anhui	301670.3	22133.2	249092.5	1079.1	22040.6	7324.9
福 建 Fujian	238852.2	11898.5	203125.2	1798.6	9301.7	12728.2
江 西 Jiangxi	204585.2	7053.5	179224.0	495.6	12540.1	5272.0
山 东 Shandong	530539.9	74870.2	421256.3	3104.7	21558.9	9749.8
河 南 Henan	393141.8	43977.1	317472.9	1124.5	20339.6	10227.8
湖 北 Hubei	307333.2	21913.4	237113.3	2806.6	32409.0	13090.9
湖 南 Hunan	320360.5	15167.6	271556.0	1611.4	17623.0	14402.4
广 东 Guangdong	582809.7	27377.1	446665.3	2193.8	58787.4	47786.1
广 西 Guangxi	238853.2	6764.1	206891.9	1318.8	12644.7	11233.7
海 南 Hainan	53558.7	1881.8	48947.5	471.6	1331.4	926.4
重 庆 Chongqing	176556.4	4290.9	149141.3	759.9	15430.4	6933.9
四 川 Sichuan	462713.4	14839.9	402409.3	3175.9	21827.9	20460.4
贵 州 Guizhou	188759.3	7087.5	153844.5	350.1	18896.3	8580.9
云 南 Yunnan	287421.5	16689.6	239335.8	1212.7	20410.7	9772.7
西 藏 Tibet	41602.4	607.1	37916.6	33.7	1668.2	1376.8
陕 西 Shaanxi	250640.0	19495.9	195319.9	1314.4	20712.4	13797.4
甘 肃 Gansu	166203.8	11508.0	139388.5	663.7	7129.7	7513.9
青 海 Qinghai	89402.3	4024.9	79254.3	488.7	4241.8	1392.6
宁 夏 Ningxia	48369.0	3405.1	41374.0	513.6	1942.1	1134.2
新 疆 Xinjiang	226524.2	11411.8	195208.9	1166.4	10524.9	8212.2
新疆生产建设兵团 Xinjiang Production and Construction Corps	28636.9	3263.7	21916.1	198.0	1935.6	1323.5

11-24 分地区机关单位离休、退休、退职人员保险福利费用构成情况  
TOTAL SOCIAL INSURANCE AND WELFARE FUND OF RETIREES OF  
STATE ORGANS BY REGION

(2002)

单位: 万元

(10 000 yuan)

地 区 Region	合 计 Total	离休金 Pensions for Termination	退休金 Retirement Pensions	退职生活费 Resignation Allowances for Living Expenses	医疗卫生费 Medical Care Expenses	其 他 Others
全 国 National	3991648.4	633296.3	2832636.3	28915.5	299534.2	197266.2
北 京 Beijing	170390.4	30997.8	90292.0	501.8	23020.5	25578.3
天 津 Tianjin	204394.0	10620.2	172066.6	714.7	11571.2	9421.3
河 北 Hebei	193670.5	48013.7	127006.6	3742.5	9703.3	5204.4
山 西 Shanxi	112312.2	32496.0	69651.6	436.2	6560.2	3168.2
内 蒙 古 Inner Mongolia	95240.2	15473.6	73188.9	320.4	4534.5	1722.8
辽 宁 Liaoning	158671.5	34310.3	104133.6	485.2	12882.1	6860.3
吉 林 Jilin	68095.4	13958.7	45075.4	455.1	7164.7	1441.4
黑 龙 江 Heilongjiang	137386.8	39661.5	76886.6	3743.9	8491.7	8603.1
上 海 Shanghai	82152.3	17858.0	54338.0	34.0	539.3	9383.0
江 苏 Jiangsu	35009.5	6533.0	20799.0	20.5	5314.0	2343.0
浙 江 Zhejiang	208906.1	30592.0	137775.0	1530.5	19860.1	19148.5
安 徽 Anhui	138307.3	28151.0	89074.6	709.8	16408.9	3963.0
福 建 Fujian	114698.5	15788.9	85667.7	1505.8	6860.6	4875.5
江 西 Jiangxi	108673.0	9413.1	87872.4	216.2	7683.0	3488.3
山 东 Shandong	234095.6	60358.2	149848.9	2728.3	16790.0	4370.2
河 南 Henan	193635.6	37479.3	138884.8	822.7	12067.8	4380.9
湖 北 Hubei	141379.9	16887.6	98531.8	1087.6	20005.3	4867.6
湖 南 Hunan	120395.9	13041.3	92855.4	1123.1	8976.5	4399.7
广 东 Guangdong	255853.9	34192.8	167635.8	1676.8	28893.0	23455.5
广 西 Guangxi	104911.8	8871.0	84519.0	400.5	4479.3	6642.0
海 南 Hainan	25973.9	4240.1	19620.3	179.3	1425.8	508.4
重 庆 Chongqing	103022.6	6143.6	79899.1	592.0	10680.7	5707.2
四 川 Sichuan	253433.2	16792.0	210102.2	1832.9	12677.2	12029.0
贵 州 Guizhou	116979.9	12838.0	86483.7	309.0	12485.4	4863.8
云 南 Yunnan	220012.5	30964.0	171728.8	404.0	12195.2	4720.5
西 藏 Tibet	30099.4	1415.2	25822.7	52.9	1395.9	1412.7
陕 西 Shaanxi	79772.9	14861.8	54074.4	684.1	7211.8	2940.8
甘 肃 Gansu	72384.9	12081.7	53426.5	676.8	2565.4	3634.5
青 海 Qinghai	57993.5	8242.5	45414.5	832.4	1572.2	1931.9
宁 夏 Ningxia	19950.4	4201.6	14192.2	365.4	752.3	438.9
新 疆 Xinjiang	122510.1	14763.8	97910.0	720.8	4018.8	5096.7
新疆生产建设兵团 Xinjiang Production and Construction Corps	11334.7	2054.0	7858.1	10.2	747.5	664.9

11-25 历年全国社会保险基金收支及累计结余情况  
HISTORIC FIGURES OF REVENUE, EXPENSES AND BALANCE OF  
SOCIAL INSURANCE FUNDS

单位:亿元

(100 million yuan)

年 份 Year	合 计 Total	基本养 老保险 Basic Pension Insurance	失业保 险 Unemployment Insurance	医疗保 险 Medical Insurance	工伤保 险 Work Injury Insurance	生育保 险 Maternity Insurance
<b>一、基金收入 Revenue</b>						
1989	153.6	146.7	6.8			
1990	186.8	178.8	8.0			
1991	225.0	215.7	9.3			
1992	377.4	365.8	11.7			
1993	526.1	503.5	17.9	1.4	2.4	0.8
1994	742.0	707.4	25.4	3.2	4.6	1.5
1995	1006.0	950.1	35.3	9.7	8.1	2.9
1996	1252.4	1171.8	45.2	19.0	10.9	5.5
1997	1458.2	1337.9	46.9	52.3	13.6	7.4
1998	1623.1	1459.0	72.6	60.6	21.2	9.8
1999	2211.8	1965.1	125.2	89.9	20.9	10.7
2000	2644.5	2278.1	160.4	170.0	24.8	11.2
2001	3101.9	2489.0	187.3	383.6	28.3	13.7
2002	4048.7	3171.5	215.6	607.8	32.0	21.8
<b>二、基金支出 Expenses</b>						
1989	120.9	118.8	2.0			
1990	151.9	149.3	2.5			
1991	176.1	173.1	3.0			
1992	327.1	321.9	5.1			
1993	482.2	470.6	9.3	1.3	0.4	0.5
1994	680.0	661.1	14.2	2.9	0.9	0.8
1995	877.1	847.6	18.9	7.3	1.8	1.6
1996	1082.4	1031.9	27.3	16.2	3.7	3.3
1997	1339.2	1251.3	36.3	40.5	6.1	4.9
1998	1636.9	1511.6	56.1	53.3	9.0	6.8
1999	2108.1	1924.9	91.6	69.1	15.4	7.1
2000	2385.6	2115.5	123.4	124.5	13.8	8.3
2001	2748.0	2321.3	156.6	244.1	16.5	9.6
2002	3471.5	2842.9	186.6	409.4	19.9	12.8
<b>三、累计结余 Balance at the Year-end</b>						
1989	81.6	68.0	13.6			
1990	117.3	97.9	19.5			
1991	169.7	144.1	25.7			
1992	252.8	220.6	32.1			
1993	303.7	258.6	40.8	0.4	3.1	0.8
1994	365.7	304.8	52.0	0.7	6.8	1.4
1995	516.8	429.8	68.4	3.1	12.7	2.7
1996	696.1	578.6	86.4	6.4	19.7	5.0
1997	831.6	682.8	97.0	16.6	27.7	7.5
1998	791.1	587.8	133.4	20.0	39.5	10.3
1999	1009.8	733.5	159.9	57.6	44.9	13.9
2000	1327.5	947.1	195.9	109.8	57.9	16.8
2001	1622.8	1054.1	226.2	253.0	68.9	20.6
2002	2423.4	1608.0	253.8	450.7	81.1	29.7

11-26 历年全国基本养老保险基金收支及期末结余情况  
HISTORIC FIGURES OF REVENUE, EXPENSES AND BALANCE OF  
BASIC PENSION INSURANCE

单位:亿元

(100 million yuan)

年 份 Year	合 计 Total	企 业 Enterprises	事业、机关 Institutions and State Organs
<b>一、基金收入</b> Revenue			
1989	146.7	146.7	
1990	178.8	178.8	
1991	215.7	215.7	
1992	365.8	365.8	
1993	503.5	503.5	
1994	707.4	707.4	
1995	950.1	950.1	
1996	1171.8	1171.8	
1997	1337.9	1337.9	
1998	1459.0	1459.0	
1999	1965.1	1871.9	93.2
2000	2278.1	2088.3	189.8
2001	2489.0	2235.1	253.0
2002	3171.5	2783.6	387.8
<b>二、基金支出</b> Expenses			
1989	118.8	118.8	
1990	149.3	149.3	
1991	173.1	173.1	
1992	321.9	321.9	
1993	470.6	470.6	
1994	661.1	661.1	
1995	847.6	847.6	
1996	1031.9	1031.9	
1997	1251.3	1251.3	
1998	1511.6	1511.6	
1999	1924.9	1863.1	61.8
2000	2115.5	1970.0	145.4
2001	2321.3	2116.5	204.4
2002	2842.9	2502.8	340.1
<b>三、累计结余</b> Balance at the year-end			
1989	68.0	68.0	
1990	97.9	97.9	
1991	144.1	144.1	
1992	220.6	220.6	
1993	258.6	258.6	
1994	304.8	304.8	
1995	429.8	429.8	
1996	578.6	578.6	
1997	682.8	682.8	
1998	587.8	587.8	
1999	733.5	644.2	89.3
2000	947.1	761.0	186.1
2001	1054.1	818.6	233.2
2002	1608.0	1243.5	364.5



11-27 历年全国参加基本养老保险职工人数及离休、退休、退职人员人数  
 HISTORIC FIGURES OF CONTRIBUTORS  
 OF BASIC PENSION INSURANCE

单位: 万人

(10 000 persons)

年 份 Year	职 工 Workers			
	合 计 Total	企 业 Enterprises	事业、机关 Institutions and State Organs	其 他 Others
1989	4816.9	4816.9		
1990	5200.7	5200.7		
1991	5653.7	5653.7		
1992	7774.7	7774.7		
1993	8008.2	8008.2		
1994	8494.1	8494.1		
1995	8737.8	8737.8		
1996	8758.4	8758.4		
1997	8671.0	8671.0		
1998	8475.8	8475.8		
1999	9501.8	8655.3	642.6	203.8
2000	10447.5	9124.2	977.6	345.7
2001	10801.9	9198.4	1047.1	534.6
2002	11128.8	9090.3	1199.4	839.1

年 份 Year	离休、退休、退职人员 Retirees			
	合 计 Total	企 业 Enterprises	事业、机关 Institutions and State Organs	其 他 Others
1989	893.4	893.4		
1990	965.3	965.3		
1991	1086.6	1086.6		
1992	1681.5	1681.5		
1993	1839.4	1839.4		
1994	2079.4	2079.4		
1995	2241.2	2241.2		
1996	2358.3	2358.3		
1997	2533.4	2533.4		
1998	2727.3	2727.3		
1999	2983.6	2860.2	119.8	3.6
2000	3169.9	3011.2	153.4	5.3
2001	3380.6	3164.6	206.0	6.7
2002	3607.8	3333.4	258.6	15.8

11-28 历年分地区基本养老保险年末参保人数  
HISTORIC FIGURES OF CONTRIBUTORS OF BASIC PENSION  
INSURANCE BY REGION

单位: 万人

(10 000 persons)

地 区 Region	1998		1999		2000	
	合 计 Total	离休、退休、 退职人员 Retirees	合 计 Total	离休、退休、 退职人员 Retirees	合 计 Total	离休、退休、 退职人员 Retirees
全 国 National	11203.1	2727.3	12485.4	2983.6	13617.4	3169.9
北 京 Beijing	351.7	106.5	378.8	108.8	391.7	116.3
天 津 Tianjin	263.8	74.6	274.3	76.2	288.2	80.1
河 北 Hebei	532.3	113.1	544.9	118.9	634.3	137.4
山 西 Shanxi	337.1	71.4	365.7	79.1	416.1	78.0
内 蒙 古 Inner Mongolia	256.5	55.5	285.6	61.2	295.1	62.5
辽 宁 Liaoning	895.1	242.6	945.3	257.7	1030.0	281.0
吉 林 Jilin	365.7	87.1	399.5	89.5	387.5	93.6
黑 龙 江 Heilongjiang	600.4	145.6	617.1	150.9	624.9	158.5
上 海 Shanghai	583.8	189.6	662.6	225.3	675.3	234.2
江 苏 Jiangsu	790.8	176.4	821.6	188.5	890.3	200.3
浙 江 Zhejiang	378	96.6	516.5	106.8	561.7	114.4
安 徽 Anhui	349.9	77.7	389.2	86.9	415.2	93.3
福 建 Fujian	202.9	49.7	219.7	52.3	230.7	56.0
江 西 Jiangxi	299.8	64.1	313.2	66.7	327.4	72.6
山 东 Shandong	713.2	134.3	939.1	169.9	1008.6	180.0
河 南 Henan	599.5	115.9	677.3	124.6	729.5	135.0
湖 北 Hubei	520.5	107.4	577.7	122.4	597.1	131.5
湖 南 Hunan	412.6	101.9	419.5	105.1	438.8	111.5
广 东 Guangdong	599.9	143.4	766.4	161.3	1172.0	173.7
广 西 Guangxi	221.5	46.4	263.6	60.2	239.4	54.5
海 南 Hainan	85.8	23.8	111.5	29.5	129.1	29.9
重 庆 Chongqing	247.3	67.0	264.5	74.6	270.5	78.4
四 川 Sichuan	494.9	138.0	527	148.5	571.7	159.5
贵 州 Guizhou	131.5	34.2	149	37.9	165.4	40.5
云 南 Yunnan	208.9	59.7	223.5	63.1	252.3	68.2
西 藏 Tibet	6.7	1.8	7.1	2.1	7.3	2.1
陕 西 Shaanxi	278.4	70.7	274.2	73.8	296.3	78.0
甘 肃 Gansu	174.5	39.7	184.2	41.6	187.1	43.4
青 海 Qinghai	47	11.8	49.5	12.7	50.5	14.1
宁 夏 Ningxia	52.6	11.4	55.4	12.0	57.0	12.5
新 疆 Xinjiang	118.1	30.0	135	33.8	140.3	35.0
新疆生产建设兵团 Xinjiang Production and Construction Corps	106.4	36.3	106.5	38.9	111.2	40.9

11-28 续表 continued

单位: 万人

(10 000 persons)

地 区 Region	2001		2002	
	合 计 Total	离休、退休、 退职人员 Retirees	合 计 Total	离休、退休、 退职人员 Retirees
<b>全 国 National</b>	<b>14182.5</b>	<b>3380.6</b>	<b>14736.6</b>	<b>3607.8</b>
北 京 Beijing	425.9	124.3	436.2	133.2
天 津 Tianjin	281.4	85.2	296.0	91.4
河 北 Hebei	641.4	145.3	643.5	154.0
山 西 Shanxi	365.6	81.8	361.8	85.4
内 蒙 古 Inner Mongolia	290.6	65.3	292.9	70.8
辽 宁 Liaoning	1022.7	288.9	1039.2	302.2
吉 林 Jilin	389.1	99.6	397.7	104.9
黑 龙 江 Heilongjiang	692.5	178.5	689.8	187.4
上 海 Shanghai	683.5	239.9	699.8	246.9
江 苏 Jiangsu	888.1	212.7	1063.5	252.9
浙 江 Zhejiang	610.4	125.1	701.1	132.6
安 徽 Anhui	432.7	98.5	432.3	102.8
福 建 Fujian	242.0	58.4	285.1	61.6
江 西 Jiangxi	328.8	78.2	339.8	82.6
山 东 Shandong	1022.6	191.3	1043.0	205.3
河 南 Henan	736.6	141.9	757.8	161.5
湖 北 Hubei	612.1	137.7	628.8	147.2
湖 南 Hunan	603.4	148.0	616.5	157.7
广 东 Guangdong	1370.3	187.0	1405.4	193.5
广 西 Guangxi	248.9	58.7	257.2	63.5
海 南 Hainan	108.2	30.5	111.2	31.9
重 庆 Chongqing	270.3	82.3	280.3	87.8
四 川 Sichuan	578.9	169.4	589.2	178.1
贵 州 Guizhou	159.0	42.4	168.9	44.9
云 南 Yunnan	243.1	69.6	252.1	74.1
西 藏 Tibet	7.1	2.6	7.0	2.6
陕 西 Shaanxi	345.4	83.4	352.0	90.8
甘 肃 Gansu	188.4	45.3	188.0	48.1
青 海 Qinghai	51.9	14.9	54.2	15.0
宁 夏 Ningxia	57.9	13.2	59.0	13.7
新 疆 Xinjiang	148.1	35.7	152.1	36.5
新疆生产建设兵团 Xinjiang Production and Construction Corps	110.3	41.9	110.0	43.1

**11-29 分地区基本养老保险基本情况**  
**BASIC PENSION INSURANCE BY REGION**  
(2002)

地 区 Region	参保职工(万人) Active Contributors(10 000 persons)		离休、退休、 退职人员年	基金收支情况(万元) Revenue and Expenses(10 000 yuan)		
	年末数 Number at the Year-end	企业 Enterprises	未人数(万人) Retirees at the Year-end (10 000 persons)	基金收入 Revenue	基金支出 Expenses	累计结余 Balance at the Year-end
<b>全 国 National</b>	<b>11128.8</b>	<b>9090.3</b>	<b>3607.8</b>	<b>31714607</b>	<b>28429072</b>	<b>16080319</b>
北 京 Beijing	303.0	290.9	133.2	1278470	1312101	184261
天 津 Tianjin	204.6	198.0	91.4	746017	669677	185539
河 北 Hebei	489.5	393.9	154.0	1324275	1220129	615139
山 西 Shanxi	276.4	268.2	85.4	800148	630288	470407
内 蒙 古 Inner Mongolia	222.1	167.0	70.8	535912	501573	198787
辽 宁 Liaoning	737.0	534.7	302.2	2496543	2006909	1099545
吉 林 Jilin	292.8	261.0	104.9	865013	797687	146698
黑 龙 江 Heilongjiang	502.4	427.8	187.4	1351301	1258814	541018
上 海 Shanghai	452.9	364.8	246.9	2415406	2649531	697057
江 苏 Jiangsu	810.6	653.1	252.9	2230069	2192785	898356
浙 江 Zhejiang	568.4	375.7	132.6	1737580	1371801	1326268
安 徽 Anhui	329.5	293.8	102.8	717365	672922	194327
福 建 Fujian	223.5	202.2	61.6	671991	629175	367177
江 西 Jiangxi	257.1	226.9	82.6	521758	484841	253017
山 东 Shandong	837.7	620.8	205.3	2222037	2020825	1411656
河 南 Henan	596.3	519.9	161.5	1348112	1129078	549355
湖 北 Hubei	481.5	405.5	147.2	1050487	1052449	411764
湖 南 Hunan	458.8	303.8	157.7	1209728	1037192	583691
广 东 Guangdong	1211.9	1032.7	193.5	2437723	1620084	3474105
广 西 Guangxi	193.7	180.0	63.5	472946	438302	285420
海 南 Hainan	79.3	58.6	31.9	207660	188078	88288
重 庆 Chongqing	192.5	163.5	87.8	540739	506385	116505
四 川 Sichuan	411.2	296.7	178.1	1291605	1132404	681789
贵 州 Guizhou	124.0	98.3	44.9	376246	325987	253067
云 南 Yunnan	178.0	148.6	74.1	686356	595278	337392
西 藏 Tibet	4.4	3.4	2.6	42089	42237	-72
陕 西 Shaanxi	261.3	247.1	90.8	681794	647734	150370
甘 肃 Gansu	139.9	127.8	48.1	442974	406797	119366
青 海 Qinghai	39.2	32.5	15.0	138618	139751	6953
宁 夏 Ningxia	45.3	39.7	13.7	138335	106691	106439
新 疆 Xinjiang	115.5	91.3	36.5	439586	352293	246421
新疆生产建设兵团 Xinjiang Production and Construction Corps	67.0	62.0	43.1	285405	284872	51630
中国人民银行 The People's Bank of China	16.5		3.3			
中国农业发展银行 Agriculture Development Bank of China	5.2		0.3	10319	4402	28584

11-30 分地区养老金社会化发放人数情况  
NUMBER OF PENSIONERS PAID BY THE SOCIALIZED  
AGENCIES BY REGION

地 区 Region	截止2002年12月 by the Year-end		
	养老金实发人数(人) Number of Pensioners(person)	社会化发放人数 (人) Number of Pensioners Paid by the Socialized Agencies(person)	社会化发放率(%) Ratio of Socialized Pensionable Retirees (%)
全 国 <b>National</b>	<b>33704994</b>	<b>33516149</b>	<b>99.4</b>
北 京 Beijing	1331797	1331797	100.0
天 津 Tianjin	894871	894871	100.0
河 北 Hebei	1337906	1337906	100.0
山 西 Shanxi	854276	854276	100.0
内 蒙 古 Inner Mongolia	670452	670452	100.0
辽 宁 Liaoning	2810829	2810829	100.0
吉 林 Jilin	1049322	1020508	97.3
黑 龙 江 Heilongjiang	1761329	1750002	99.4
上 海 Shanghai	2273915	2273915	100.0
江 苏 Jiangsu	2265911	2261835	99.8
浙 江 Zhejiang	1197199	1195903	99.9
安 徽 Anhui	998844	998690	100.0
福 建 Fujian	616198	616198	100.0
江 西 Jiangxi	802101	800202	99.8
山 东 Shandong	1631303	1631303	100.0
河 南 Henan	1490117	1490117	100.0
湖 北 Hubei	1469258	1469258	100.0
湖 南 Hunan	1237393	1237393	100.0
广 东 Guangdong	1864440	1860243	99.8
广 西 Guangxi	637794	625922	98.1
海 南 Hainan	276498	186146	67.3
重 庆 Chongqing	871801	871406	100.0
四 川 Sichuan	1742067	1733772	99.5
贵 州 Guizhou	441582	441559	100.0
云 南 Yunnan	687915	677596	98.5
西 藏 Tibet	26317	22798	86.6
陕 西 Shaanxi	905997	905997	100.0
甘 肃 Gansu	475836	475836	100.0
青 海 Qinghai	150305	150305	100.0
宁 夏 Ningxia	137046	130109	94.9
新 疆 Xinjiang	370275	364905	98.5
新疆生产建设兵团 Xinjiang Production and Construction Corps	424100	424100	100.0

注：养老金实发人数和社会化发放人数指企业、企业化管理的事业单位及其它参保人员中的离退休人员。

Note: Number of pensioners and number of pensioners paid by the socialized agencies refers to retirees of enterprises, institutions managed with enterprise's management model and other retirees.

11-31 历年失业保险、医疗保险、工伤保险、生育保险基本情况  
 HISTORIC FIGURES OF UNEMPLOYMENT INSURANCE, MEDICAL  
 INSURANCE, WORK INJURY INSURANCE AND MATERNITY INSURANCE

年 份 year	一、失业保险 Unemployment Insurance			三、生育保险 Maternity Insurance
	年末参保职工人数 (万人) Contributors at the Year-end (10 000 persons)	全年发放失业保险金人数 (万人) Beneficiaries in the Year (10 000 persons)	全年发放失业保险金 (万元) Unemployed Relief (10 000 yuan)	年末参保职工人数 (万人) Contributors at the Year-end (10 000 persons)
一、绝对数 Absolute figure				
1994	7968.0	196.5	50755	915.9
1995	8238.0	261.3	81964	1500.2
1996	8333.1	330.8	138704	2015.6
1997	7961.4	319.0	186780	2485.9
1998	7927.9	158.1	203907	2776.7
1999	9852.0	271.4	318722	2929.8
2000	10408.4	329.7	561984	3001.6
2001	10354.6	468.5	832563	3455.1
2002	10181.6	657.0	1167736	3488.2
二、比上年增长% Increase over Preceding Year %				
1995		33.0	61.5	63.8
1996	-12.3	26.6	69.2	34.4
1997	-4.5	3.6	34.7	23.3
1998	0.4	-50.4	9.2	11.7
1999	24.3	71.7	56.3	5.5
2000	4.8	21.5	76.3	2.5
2001	-0.6	42.1	48.1	15.1
2002	-1.7	40.2	40.2	1.0

年 份 year	三、基本医疗保险 Basic Medical Insurance		四、工伤保险 Work Injury Insurance	
	年末参保人数(万人) Contributors at the Year-end(10 000 persons)		年末参保职工人数 (万人) Contributors at the Year-end (10 000 persons)	年末享受工伤待遇的人数 (万人) Beneficiaries at the Year-end (10 000 persons)
	职 工 Workers	离休、退休、 退职人员 Retirees		
一、绝对数 Absolute figure				
1994	374.6	25.7	1822.1	5.8
1995	702.6	43.3	2614.8	7.1
1996	791.2	64.5	3102.6	10.1
1997	1588.9	173.1	3507.8	12.5
1998	1508.7	369.0	3781.3	15.3
1999	1509.4	555.9	3912.3	15.1
2000	2862.8	924.2	4350.3	18.8
2001	5470.7	1815.2	4345.3	18.7
2002	6925.8	2475.4	4405.6	26.5
二、比上年增长% Increase over Preceding Year %				
1995	87.6	68.0	43.5	21.0
1996	12.6	49.0	18.7	43.6
1997	63.5	53.9	13.1	23.3
1998	-5.1	113.2	7.8	22.9
1999	0.05	50.7	3.5	-1.9
2000	89.7	66.2	9.8	25.0
2001	91.1	96.4	-0.1	-0.6
2002	26.6	36.4	1.4	41.7

**11-32 历年分地区基本医疗保险年未参保人数**  
**HISTORIC FIGURES OF CONTRIBUTORS OF BASIC MEDICAL**  
**INSURANCE BY REGION**

单位: 万人

(10 000 persons)

地 区 Region	1998		1999		2000	
	合 计 Total	离休、退休、 退职人员 Retirees	合 计 Total	离休、退休、 退职人员 Retirees	合 计 Total	离休、退休、 退职人员 Retirees
全 国 National	1877.5	368.9	2065.4	555.9	3786.9	924.2
北 京 Beijing	220.4		235.0	75.5	232.6	81.9
天 津 Tianjin			20.2	3.1		
河 北 Hebei	43.6	18.6	32.3	7.0	159.9	35.4
山 西 Shanxi	84.3	12.0	78.0	11.5	72.1	11.4
内 蒙 古 Inner Mongolia	11.5	2.0	13.4	2.4	103.7	22.1
辽 宁 Liaoning	61.6	21.2	63.9	21.7	109.5	36.6
吉 林 Jilin	44.3	8.0	46.1	8.7	40.2	8.5
黑 龙 江 Heilongjiang	25.5	7.2	38.3	9.5	52.1	15.1
上 海 Shanghai	509.4	182.6	555.6	197.3	569.6	204.3
江 苏 Jiangsu	46.7	11.2	56.5	15.0	307.3	71.9
浙 江 Zhejiang	190.7	8.7	200.1	52.9	228.0	67.5
安 徽 Anhui	4.1	0.6	5.7	1.0	61.5	13.3
福 建 Fujian	2.6	1.1	4.2	1.4	77.8	18.9
江 西 Jiangxi	58.8	7.4	51.6	7.3	61.4	9.5
山 东 Shandong	224.4	44.1	216.2	44.2	253.3	48.7
河 南 Henan	36.0	8.0	36.6	10.0	296.2	58.4
湖 北 Hubei	16.8	6.3	24.2	4.9	133.9	11.6
湖 南 Hunan	12.3	4.8	8.6	3.4	127.3	30.4
广 东 Guangdong	80.3	1.3	124.1	16.3	350.3	41.6
广 西 Guangxi	7.4	1.6	8.6	1.6	10.2	2.1
海 南 Hainan	15.6	3.1	17.8	3.6	33.9	5.1
重 庆 Chongqing	9.7	2.2	10.1	2.3	9.7	2.4
四 川 Sichuan	165.7	16.0	197.9	50.6	261.2	74.1
贵 州 Guizhou						
云 南 Yunnan					69.5	15.9
西 藏 Tibet						
陕 西 Shaanxi			14.5	3.7	130.5	28.2
甘 肃 Gansu	4.1	0.9	4.0	0.7	5.0	1.2
青 海 Qinghai	1.7		1.9	0.3	12.7	2.6
宁 夏 Ningxia					5.4	1.1
新 疆 Xinjiang						
新疆生产建设兵团 Xinjiang Production and Construction Corps					11.9	4.6

11-32 续表 continued

单位: 万人

(10 000 persons)

地 区 Region	2001		2002	
	合 计 Total	离休、退休、 退职人员 Retirees	合 计 Total	离休、退休、 退职人员 Retirees
全 国 National	7285.9	1815.2	9401.2	2475.4
北 京 Beijing	240.7	89.4	321.1	113.2
天 津 Tianjin	139.6	46.8	250.2	103.8
河 北 Hebei	282.5	61.5	330.4	73.0
山 西 Shanxi	157.3	34.4	216.7	49.5
内 蒙 古 Inner Mongolia	196.9	45.5	221.7	54.2
辽 宁 Liaoning	313.6	90.4	619.0	188.7
吉 林 Jilin	124.2	27.8	176.9	39.8
黑 龙 江 Heilongjiang	308.3	89.2	392.8	108.2
上 海 Shanghai	680.5	238.9	694.8	245.9
江 苏 Jiangsu	456.0	113.5	690.9	183.2
浙 江 Zhejiang	352.7	100.0	423.4	117.0
安 徽 Anhui	232.8	53.6	273.4	65.6
福 建 Fujian	171.0	38.3	230.0	54.7
江 西 Jiangxi	71.6	12.2	106.6	22.7
山 东 Shandong	490.2	86.0	625.6	119.5
河 南 Henan	460.3	94.8	537.4	115.2
湖 北 Hubei	255.4	54.5	338.1	80.6
湖 南 Hunan	351.6	83.7	398.1	108.3
广 东 Guangdong	544.8	84.4	717.7	118.8
广 西 Guangxi	150.1	33.4	201.8	54.1
海 南 Hainan	40.9	8.5	52.6	11.5
重 庆 Chongqing	36.8	9.7	58.7	18.0
四 川 Sichuan	437.6	128.3	480.6	150.1
贵 州 Guizhou	31.1	6.9	94.6	26.6
云 南 Yunnan	185.7	45.6	238.4	65.0
西 藏 Tibet				
陕 西 Shaanxi	231.4	49.4	261.8	65.1
甘 肃 Gansu	109.9	23.6	124.1	26.0
青 海 Qinghai	38.3	12.6	51.1	16.3
宁 夏 Ningxia	17.2	4.0	36.8	10.1
新 疆 Xinjiang	116.2	25.3	148.1	35.6
新疆生产建设兵团 Xinjiang Production and Construction Corps	60.8	22.8	87.6	35.0



## 11-33 分地区基本医疗保险基本情况

## Basic Medical Insurance by Region

(2002)

地 区 Region	年末参保人数(万人) Contributors at the Year-end (10 000 persons)		基金收支情况(万元) Revenue and Expenses (10 000 yuan)		
	职 工 Workers	离休、退休、 退职人员 Retirees	基金收入 Revenue	基金支出 Expenses	累计结余 Balance at the Year-end
<b>全 国 National</b>	<b>6925.8</b>	<b>2475.5</b>	<b>6077830</b>	<b>4093566</b>	<b>4507138</b>
北 京 Beijing	207.9	113.2	410472	364570	108838
天 津 Tianjin	146.5	103.8	172146	124529	67243
河 北 Hebei	257.4	73.0	162830	102833	116789
山 西 Shanxi	167.2	49.5	41627	15540	34331
内 蒙 古 Inner Mongolia	167.5	54.2	80699	53322	64329
辽 宁 Liaoning	430.3	188.7	270782	155091	196557
吉 林 Jilin	137.1	39.8	63892	31640	50453
黑 龙 江 Heilongjiang	284.6	108.2	99778	63249	72839
上 海 Shanghai	449.0	245.9	904147	723731	606818
江 苏 Jiangsu	507.7	183.2	512700	354164	342230
浙 江 Zhejiang	306.4	117.0	373852	204150	361111
安 徽 Anhui	207.8	65.6	106176	66335	81437
福 建 Fujian	175.3	54.7	208279	124982	192013
江 西 Jiangxi	83.9	22.7	53990	39766	33041
山 东 Shandong	506.1	119.5	347328	271986	197057
河 南 Henan	422.3	115.2	226205	131702	173891
湖 北 Hubei	257.5	80.6	156087	80910	107630
湖 南 Hunan	289.8	108.3	179613	126446	119592
广 东 Guangdong	598.9	118.8	650240	356784	819906
广 西 Guangxi	147.7	54.1	93261	53048	63077
海 南 Hainan	41.0	11.5	32570	24875	18488
重 庆 Chongqing	40.7	18.0	29605	20474	19008
四 川 Sichuan	330.5	150.1	279492	182654	257537
贵 州 Guizhou	68.0	26.6	37375	18064	24281
云 南 Yunnan	173.4	65.0	214699	150483	138951
西 藏 Tibet			9894	2226	7668
陕 西 Shaanxi	196.7	65.1	65415	43930	52903
甘 肃 Gansu	98.1	26.0	62343	45717	29681
青 海 Qinghai	34.8	16.3	39193	25120	37616
宁 夏 Ningxia	26.6	10.1	18339	11410	10322
新 疆 Xinjiang	112.5	35.6	137769	96875	85235
新疆生产建设兵团 Xinjiang Production and Construction Corps	52.7	35.0	37032	26960	16266

### 11-34 历年分地区失业保险参保人数

## HISTORIC FIGURES OF CONTRIBUTORS OF UNEMPLOYMENT INSURANCE BY REGION

单位: 万人

(10 000 persons)

地区 Region	1998		1999		2000	
	年末参保 职工人数 Contributors at the Year-end	全年发放失业 保险金人数 Beneficiaries in the Year	年末参保 职工人数 Contributors at the Year-end	全年发放失业 保险金人数 Beneficiaries in the Year	年末参保 职工人数 Contributors at the Year-end	全年发放失业 保险金人数 Beneficiaries in the Year
全 国 National	7927.9	158.1	9852.0	271.4	10408.4	329.7
北 京 Beijing	222.9	2.4	306.2	4.3	306.2	10.9
天 津 Tianjin	179.8	6.4	204.4	7.3	216.9	11.1
河 北 Hebei	473.7	2.6	543.2	3.3	542.2	7.2
山 西 Shanxi	211.0	4.0	257.6	2.4	254.8	3.3
内 蒙 古 Inner Mongolia	137.5	2.9	215.6	4.7	220.4	6.4
辽 宁 Liaoning	714.1	11.5	695.0	15.5	693.7	23.8
吉 林 Jilin	240.1	4.5	291.9	3.3	279.3	5.1
黑 龙 江 Heilongjiang	396.6	10.2	528.0	8.4	526.3	6.0
上 海 Shanghai	425.3	13.0	431.6	50.8	434.9	38.7
江 苏 Jiangsu	576.8	14.7	755.6	13.0	764.1	43.8
浙 江 Zhejiang	300.3	12.2	365.5	22.7	388.6	34.5
安 徽 Anhui	128.1	3.6	345.8	4.0	368.7	14.4
福 建 Fujian	182.8	0.8	146.4	3.7	167.3	7.0
江 西 Jiangxi	240.4	5.6	211.1	0.9	226.8	0.8
山 东 Shandong	525.2	9.8	624.3	12.2	715.9	18.6
河 南 Henan	415.6	6.4	631.0	5.1	671.0	9.6
湖 北 Hubei	378.2	5.0	517.6	6.8	497.9	16.5
湖 南 Hunan	254.9	12.8	353.0	5.8	346.5	4.7
广 东 Guangdong	420.9	11.0	440.7	13.0	748.5	27.3
广 西 Guangxi	148.2	2.0	225.4	3.0	224.6	3.8
海 南 Hainan	42.5	0.4	56.2	0.5	56.2	0.9
重 庆 Chongqing	166.7	3.5	204.5	4.7	210.0	4.9
四 川 Sichuan	370.4	4.4	461.9	65.2	470.2	16.2
贵 州 Guizhou	83.6	0.8	126.2	0.6	138.7	0.6
云 南 Yunnan	129.4	2.0	181.0	4.5	191.2	5.2
西 藏 Tibet	3.2		5.7		5.7	
陕 西 Shaanxi	220.7	0.6	314.0	1.1	309.8	2.3
甘 肃 Gansu	128.5	2.6	159.3	2.6	172.0	2.2
青 海 Qinghai	32.9	0.2	49.3	0.3	43.8	1.2
宁 夏 Ningxia	33.2	1.6	37.2	0.4	34.1	0.7
新 疆(含兵团) Xinjiang	149.0	0.7	166.7	1.4	182.5	1.9

11-34 续表 continued

单位: 万人

(10 000 persons)

地 区 Region	2001		2002	
	年末参保 职工人数 Contributors at the Year-end	全年发放失业 保险金人数 Beneficiaries in the Year	年末参保 职工人数 Contributors at the Year-end	全年发放失业 保险金人数 Beneficiaries in the Year
全 国 <b>National</b>	<b>10354.6</b>	<b>468.5</b>	<b>10181.6</b>	<b>657.0</b>
北 京 Beijing	287.2	12.5	299.6	14.2
天 津 Tianjin	214.3	14.7	196.3	17.8
河 北 Hebei	513.2	10.5	488.6	14.2
山 西 Shanxi	286.0	4.3	278.9	5.1
内 蒙 古 Inner Mongolia	217.7	11.9	219.7	17.9
辽 宁 Liaoning	656.7	35.3	591.2	101.1
吉 林 Jilin	283.8	13.2	284.0	24.3
黑 龙 江 Hei longjiang	532.6	15.8	466.0	26.2
上 海 Shanghai	430.7	40.9	436.0	34.6
江 苏 Jiangsu	766.5	53.7	735.6	76.7
浙 江 Zhejiang	391.1	46.5	390.0	47.9
安 徽 Anhui	375.2	13.3	378.8	22.3
福 建 Fujian	239.6	12.5	249.5	17.7
江 西 Jiangxi	235.9	2.5	226.7	5.2
山 东 Shandong	700.2	28.8	701.2	38.4
河 南 Henan	676.1	17.4	670.4	22.5
湖 北 Hubei	420.8	33.1	416.1	33.7
湖 南 Hunan	352.0	8.4	326.6	14.1
广 东 Guangdong	819.5	31.3	890.2	41.6
广 西 Guangxi	217.7	6.2	215.5	10.2
海 南 Hainan	56.1	1.5	60.2	2.5
重 庆 Chongqing	210.0	10.0	205.3	12.9
四 川 Sichuan	412.2	20.4	402.9	21.6
贵 州 Guizhou	136.4	1.5	132.2	2.3
云 南 Yunnan	190.7	7.7	183.2	8.6
西 藏 Tibet	6.3		7.1	
陕 西 Shaanxi	304.9	3.8	315.7	8.8
甘 肃 Gansu	162.7	2.5	161.0	3.9
青 海 Qinghai	35.7	2.0	32.2	2.2
宁 夏 Ningxia	34.7	1.1	35.7	1.4
新 疆(含兵团) Xinjiang	188.2	5.1	185.2	7.2

## 11-35 分地区失业保险基本情况

### UNEMPLOYMENT INSURANCE BY REGION

(2002)

单位: 万人

(10 000 persons)

地 区 Region		年末参保人数 Contributors at the Year-end					外商投资企业 Foreign Funded Enterprises
		合 计 Total	一、企业 Enterprises	国有企业	集体企业	其他企业	
				State- owned Enterprises	Collective- owned Enterprises	Other Enterprises	
<b>全 国 National</b>	<b>10181.6</b>	<b>7991.2</b>	<b>5159.6</b>	<b>1210.1</b>	<b>1621.5</b>	<b>576.3</b>	
北 京 Beijing	299.6	217.7	114.6	15.4	87.7	24.2	
天 津 Tianjin	196.3	164.1	107.5	23.1	33.5	29.1	
河 北 Hebei	488.6	369.3	268.6	52.6	48.2	8.2	
山 西 Shanxi	278.9	232.1	207.2	23.6	1.2	1.1	
内 蒙 古 Inner Mongolia	219.7	157.9	102.2	19.4	36.3	3.7	
辽 宁 Liaoning	591.2	517.2	315.7	128.4	73.1	35.4	
吉 林 Jilin	284.0	241.8	199.9	26.0	15.9	3.6	
黑 龙 江 Heilongjiang	466.0	414.6	312.5	70.8	31.3	13.5	
上 海 Shanghai	436.0	317.6	128.8	45.1	143.7	60.3	
江 苏 Jiangsu	735.6	589.3	288.6	145.1	155.6	60.2	
浙 江 Zhejiang	390.0	292.6	91.9	47.5	153.2	25.6	
安 徽 Anhui	378.8	293.5	190.7	65.5	37.3	4.8	
福 建 Fujian	249.5	195.1	74.9	23.1	97.1	50.9	
江 西 Jiangxi	226.7	172.2	151.9	14.9	5.5	1.5	
山 东 Shandong	701.2	557.1	390.4	109.6	57.2	17.9	
河 南 Henan	670.4	502.6	339.0	95.0	68.5	8.8	
湖 北 Hubei	416.1	318.0	259.5	40.9	17.7	7.8	
湖 南 Hunan	326.6	213.8	185.1	20.0	8.7	3.2	
广 东 Guangdong	890.2	792.6	271.8	88.5	432.2	197.3	
广 西 Guangxi	215.5	142.7	116.7	13.3	12.7	3.0	
海 南 Hainan	60.2	50.8	44.0	3.8	3.0	2.0	
重 庆 Chongqing	205.3	166.2	127.0	30.8	8.4	4.0	
四 川 Sichuan	402.9	286.8	231.6	29.2	26.0	3.0	
贵 州 Guizhou	132.2	93.4	82.4	5.7	5.3	0.8	
云 南 Yunnan	183.2	125.5	86.5	20.0	18.9	1.5	
西 藏 Tibet	7.1	3.5	3.5				
陕 西 Shaanxi	315.7	254.6	211.9	31.1	11.5	3.4	
甘 肃 Gansu	161.0	123.5	94.4	13.5	15.5	0.5	
青 海 Qinghai	32.2	21.0	19.6	1.0	0.4		
宁 夏 Ningxia	35.7	27.4	21.3	1.8	4.3		
新 疆(含兵团) Xinjiang	185.2	137.0	120.0	5.2	11.8	1.0	

11-35 续表 continued

单位: 万人

(10 000 persons)

地 区 Region	事业单位	其他单位	本年领取失业 保险金人数 (万人月) Beneficiaries in the Year (10 000 person-month)	领取失业保 险金人数 Beneficiaries of Unemployment Insurance this Year	下 岗 转 失业人数 Laid-off workers	当年再 就业人数 Re-employed This Year
	Institutions	Others				
<b>全 国 National</b>	<b>2053.1</b>	<b>137.3</b>	<b>4848.4</b>	<b>657.0</b>	<b>115.9</b>	<b>78.4</b>
北 京 Beijing	72.2	9.7	167.9	14.2	0.1	4.5
天 津 Tianjin	32.0	0.1	144.5	17.8	5.8	0.7
河 北 Hebei	119.0	0.3	96.4	14.2	0.3	1.4
山 西 Shanxi	46.4	0.5	36.7	5.1	0.3	0.2
内 蒙 古 Inner Mongolia	59.9	1.9	84.7	17.9	1.9	1.3
辽 宁 Liaoning	73.9	0.1	568.1	101.1	58.7	5.9
吉 林 Jilin	42.1	0.1	178.7	24.3	3.2	0.2
黑 龙 江 Heilongjiang	50.4	0.9	206.7	26.2	3.2	0.5
上 海 Shanghai	68.8	49.7	201.1	34.6	0.9	2.1
江 苏 Jiangsu	140.8	5.5	633.7	76.7	8.7	19.5
浙 江 Zhejiang	84.9	12.5	397.5	47.9	0.4	2.8
安 徽 Anhui	84.5	0.7	180.9	22.3	4.7	1.0
福 建 Fujian	51.9	2.4	125.9	17.7	0.9	2.9
江 西 Jiangxi	54.3	0.2	36.2	5.2	1.8	1.0
山 东 Shandong	142.9	1.2	360.4	38.4	2.6	6.3
河 南 Henan	155.6	12.2	172.1	22.5	2.8	4.5
湖 北 Hubei	96.9	1.1	278.7	33.7	4.8	5.1
湖 南 Hunan	112.6	0.2	75.8	14.1	2.6	2.8
广 东 Guangdong	70.3	27.3	284.9	41.6	0.2	4.6
广 西 Guangxi	72.5	0.3	78.2	10.2	2.2	1.5
海 南 Hainan	8.5	0.9	18.5	2.5	0.7	0.3
重 庆 Chongqing	36.4	2.7	104.8	12.9	1.2	0.7
四 川 Sichuan	114.9	1.2	154.6	21.6	4.0	4.4
贵 州 Guizhou	37.2	1.6	16.6	2.3	0.1	
云 南 Yunnan	56.8	1.0	75.5	8.6	0.7	2.0
西 藏 Tibet	3.6					
陕 西 Shaanxi	59.4	1.8	67.5	8.8	0.5	0.3
甘 肃 Gansu	37.2	0.3	25.5	3.9	0.4	0.2
青 海 Qinghai	10.7	0.5	13.9	2.2	0.2	0.1
宁 夏 Ningxia	8.2	0.1	9.7	1.4	0.2	0.5
新 疆(含兵团) Xinjiang	48.0	0.2	52.6	7.2	1.6	1.0

## 11-36 分地区失业保险基金收支情况

## BALANCE OF UNEMPLOYMENT INSURANCE FUND BY REGION

(2002)

单位: 万元

(10 000 yuan)

地 区 Region	本年基金收入 Revenue this Year				
	合 计 Total	失业保险费 Contributed			
		单位缴费 By Units	1.企 业 Enterprises	(1)国有企业 State- owned Enterprises	(2)集体企业 Collective -owned Enterprises
全 国 National	2155740.0	1406129.8	1122728.2	794480.4	108088.7
北 京 Beijing	118013.8	89906.1	61497.4	29759.8	3404.7
天 津 Tianjin	53486.5	35497.7	28274.7	21658.9	2563.5
河 北 Hebei	74534.4	49923.0	42439.5	35084.1	2491.3
山 西 Shanxi	33468.7	23356.8	20551.6	19426.7	972.1
内 蒙 古 Inner Mongolia	32980.5	19644.4	14148.9	9103.3	901.9
辽 宁 Liaoning	130901.1	89138.0	77513.0	57342.0	7706.0
吉 林 Jilin	43270.0	29520.0	27048.0	24183.0	2379.0
黑 龙 江 Heilongjiang	65100.9	38875.7	34507.8	31234.1	2704.2
上 海 Shanghai	234685.6	160331.4	122556.3	53867.3	12341.1
江 苏 Jiangsu	201715.7	133799.5	105457.2	56575.8	19185.5
浙 江 Zhejiang	128316.1	70550.0	47969.6	21619.9	6787.8
安 徽 Anhui	62768.3	37596.2	29164.6	21093.2	3610.7
福 建 Fujian	51338.6	30942.0	24942.8	11515.2	3370.1
江 西 Jiangxi	25662.1	16511.5	12316.4	11635.4	399.3
山 东 Shandong	144225.5	98910.8	73802.2	57945.9	9384.9
河 南 Henan	77075.0	49783.0	38503.8	31894.5	3887.7
湖 北 Hubei	81805.6	38094.8	31258.1	27207.7	2102.2
湖 南 Hunan	50703.2	32054.3	24842.9	22273.6	1725.7
广 东 Guangdong	187117.0	129796.0	120056.0	90613.0	10557.0
广 西 Guangxi	41237.7	26475.3	20639.8	18392.7	1068.9
海 南 Hainan	11565.3	7349.7	4540.0	3321.7	726.9
重 庆 Chongqing	26130.6	17629.3	15864.9	12674.6	1978.3
四 川 Sichuan	73989.4	45883.7	32817.6	26677.5	2488.0
贵 州 Guizhou	27072.3	16561.8	14155.2	13199.3	512.1
云 南 Yunnan	40691.7	26052.5	19106.2	15777.3	1303.3
西 藏 Tibet	3575.2	2348.3	778.1	778.1	
陕 西 Shaanxi	41125.2	29223.8	27284.7	24448.4	1685.1
甘 肃 Gansu	26902.3	17242.5	15207.1	13195.5	685.7
青 海 Qinghai	8715.0	5185.4	4516.8	4426.0	52.2
宁 夏 Ningxia	6046.9	3745.8	3187.8	2528.1	154.7
新 疆(含兵团) Xinjiang	51520.1	34200.6	27779.6	25028.0	958.9

11-36 续表 1 continued

单位: 万元

(10 000 yuan)

地 区 Region						利息收入 Interest	财政补 贴收入 Financial Allowance
			2. 事业单位 Insti- tutions	3. 其他单位 Others	职工个 人缴费 By Indivi- duals		
	(3)外商投 资企业 Foreign Funded Enter- prises	(4)其他企业 Other Enter- prises					
全 国 National	88880.4	131278.8	270162.2	13239.4	617804.6	38155.0	75080.9
北 京 Beijing	9038.5	19294.3	27951.2	457.6	26375.9	1721.2	10.6
天 津 Tianjin	3172.3	880.0	7210.6	12.5	17748.9	239.9	
河 北 Hebei	1716.7	3147.4	7341.6	141.9	22242.0	2138.6	188.1
山 西 Shanxi	151.5	1.3	2803.9	1.4	8347.4	1620.8	47.0
内 蒙 古 Inner Mongolia	258.7	3885.1	5436.2	59.3	10495.6	452.7	1740.6
辽 宁 Liaoning	6571.0	5894.0	11576.0	49.0	37889.0	921.1	2465.0
吉 林 Jilin	407.0	79.0	2220.0	252.0	12308.0	651.0	404.0
黑 龙 江 Heilongjiang	515.6	53.9	2824.1	1543.8	19517.6	1666.2	1908.1
上 海 Shanghai	29027.1	27320.9	32416.8	5358.3	73206.2	1148.0	
江 苏 Jiangsu	11525.4	18170.4	27448.4	893.9	57197.0	2831.6	5911.0
浙 江 Zhejiang	4875.0	14686.9	20743.8	1836.6	31086.7	3051.7	22914.2
安 徽 Anhui	813.6	3647.0	8198.2	233.4	16906.9	523.1	7251.5
福 建 Fujian	5363.8	4693.6	5810.1	189.1	14107.3	494.6	5787.4
江 西 Jiangxi	73.7	208.0	4154.6	40.6	7782.5	1125.2	234.2
山 东 Shandong	2246.2	4225.3	24993.7	115.0	39329.9	3217.3	700.0
河 南 Henan	467.7	2254.0	11168.7	110.5	23029.8	1844.9	804.3
湖 北 Hubei	938.5	1009.7	6823.5	13.1	18093.6	1683.6	20615.0
湖 南 Hunan	489.5	354.1	7033.0	178.4	16116.9	1625.1	766.5
广 东 Guangdong	8534.0	10352.0	9134.0	606.0	53340.0	2551.0	915.0
广 西 Guangxi	337.1	841.1	5698.4	137.2	13092.9	1272.2	349.9
海 南 Hainan	303.2	188.1	2599.8	209.9	3240.4	204.4	766.7
重 庆 Chongqing	592.9	619.0	1672.2	92.2	7559.0	323.1	452.5
四 川 Sichuan	606.9	3045.3	12659.0	407.1	23951.0	1551.1	415.8
贵 州 Guizhou	85.0	358.8	2394.3	12.3	9302.6	958.5	57.2
云 南 Yunnan	293.7	1731.9	6814.5	131.8	13306.9	1293.4	
西 藏 Tibet			1570.2		1166.1	60.8	
陕 西 Shaanxi	192.4	958.8	1858.0	81.2	11053.9	810.3	6.4
甘 肃 Gansu	75.7	1250.2	2015.3	20.1	8683.8	574.8	369.9
青 海 Qinghai	3.0	35.6	660.8	7.8	3428.7	100.9	
宁 夏 Ningxia	5.8	499.3	549.0	9.0	2167.2	133.5	
新 疆(含兵团) Xinjiang	198.9	1593.8	6382.5	38.5	15731.1	1364.6	

11-36 续表 2 continued

单位: 万元

(10 000 yuan)

地 区 Region	本年基金支出 Expenses this Year						
	其他收入	滞纳金收入 Revenue of Overdue Fine	合 计	失 业 保 险 金	医 疗 补 助 金	丧 葬 补 助 金 和 抚 恤 金	职 业 培 训 补 贴
	Others		Total	Unem - p lo y m e n t I n s u r a n c e	M e d i c a l S u b s i d i e s	F u n e r a l E x p e n s e s a n d P e n s i o n s f o r S u r v i o r s	V o c a t i o n a l T r a i n i n g A l l o w a n c e
全 国 National	18564.8	1265.0	1865653.5	1167736.4	79720.4	2225.4	79860.0
北 京 Beijing			113476.0	65138.9	7153.3	21.6	4991.6
天 津 Tianjin			55818.4	41644.7	3293.6	55.3	1246.8
河 北 Hebei	42.7	16.8	45925.6	25526.2	3014.2	58.7	2268.8
山 西 Shanxi	96.6		20934.0	10545.6	550.3	2.4	401.2
内 蒙 古 Inner Mongolia	647.2	33.6	29212.3	18677.0	484.5	33.2	1251.8
辽 宁 Liaoning	488.0	118.0	153482.6	128916.6	3000.0	443.0	5007.0
吉 林 Jilin	387.0	7.0	44961.0	29791.0	138.0	33.0	125.0
黑 龙 江 Heilongjiang	3133.4	78.2	51588.3	40190.5	3295.4	148.5	617.1
上 海 Shanghai			208082.9	68856.2	9714.4	77.7	18253.4
江 苏 Jiangsu	1976.5	216.2	200861.1	130069.5	10713.8	146.4	5453.7
浙 江 Zhejiang	713.4	340.1	122388.1	110016.9	5267.7	85.3	1801.3
安 徽 Anhui	490.7	17.0	65738.6	36421.4	2566.5	86.4	2420.8
福 建 Fujian	7.4		42471.1	32881.2	1885.8	51.3	660.1
江 西 Jiangxi	8.7	0.3	19058.2	5768.9	526.8	6.4	406.7
山 东 Shandong	2067.5	95.4	143609.4	101828.7	3363.0	160.8	12046.2
河 南 Henan	1612.9	21.9	60116.7	30749.0	2891.0	33.0	3204.1
湖 北 Hubei	3318.8		73963.3	53974.7	3288.4	108.7	3618.4
湖 南 Hunan	140.5	8.0	33279.2	17185.1	755.8	20.6	2757.5
广 东 Guangdong	515.0	197.0	118501.0	99474.0	10355.0	488.0	2077.0
广 西 Guangxi	47.4	43.1	24519.5	18416.2	860.0	16.3	1946.1
海 南 Hainan	4.0		5556.6	4847.8	32.2	3.1	306.6
重 庆 Chongqing	166.8		32112.6	19740.4	203.8	32.7	1313.5
四 川 Sichuan	2187.9	12.5	54003.4	25386.1	2590.9	40.7	1522.2
贵 州 Guizhou	192.2	4.2	6786.4	3570.8	170.2	6.3	141.4
云 南 Yunnan	39.0	4.8	27247.2	16093.0	1273.4	22.6	975.7
西 藏 Tibet			267.0	6.3	0.2		120.3
陕 西 Shaanxi	30.7		50103.3	11919.7	576.1	17.3	2065.1
甘 肃 Gansu	31.3	12.0	19283.1	4549.7	245.2	4.2	379.1
青 海 Qinghai			4930.4	2623.6	52.3	3.3	434.2
宁 夏 Ningxia	0.4	0.4	3532.9	2105.1	7.6	2.6	179.6
新 疆(含兵团) Xinjiang	218.8	38.5	33843.6	10821.8	1451.3	16.3	1867.7



11-36 续表 3 continued

单位: 万元

(10 000 yuan)

地 区 Region	职业介 绍补贴  Labour Exchange Expenses	调剂用于 再就业 服务中 心资金 For Reemployment Service Centres	农民合同制 工人一次 性生活补 助 Allowance for Contract Worker from Rural	其他支出		年终滚 存结余  Accumulative Reserve at the Year-end
				Others	银行手 续 费  Bank Commission	
<b>全 国 National</b>	<b>108572.7</b>	<b>344754.9</b>	<b>18687.8</b>	<b>64096.0</b>	<b>228.5</b>	<b>2538417.9</b>
北 京 Beijing	430.0	5000.0	491.7	30249.0		79519.7
天 津 Tianjin	961.6	8500.0	116.3			21091.5
河 北 Hebei	471.6	12383.7	1316.7	885.7	0.6	137308.5
山 西 Shanxi	62.5	8127.0	1153.1	91.7	1.7	83618.7
内 蒙 古 Inner Mongolia	170.8	7794.8	598.2	202.0	0.5	37786.5
辽 宁 Liaoning	1785.0	13807.0	458.0	66.0	3.0	38764.0
吉 林 Jilin	58.0	14809.0		7.0		32439.0
黑 龙 江 Heilongjiang	81.8	6769.3		485.8	85.0	101410.6
上 海 Shanghai	88321.5		1632.6	21227.2	1.2	88845.2
江 苏 Jiangsu	9256.0	39268.6	5292.2	661.0	25.8	183656.8
浙 江 Zhejiang	469.1	1785.5	2138.6	823.8	18.0	102301.7
安 徽 Anhui	675.1	22045.1	245.0	1278.4	10.8	35016.9
福 建 Fujian	55.6	6323.9	600.7	12.5	1.4	60378.7
江 西 Jiangxi	392.9	7326.6	5.1	4624.8	2.8	65308.3
山 东 Shandong	1279.1	22273.4	2538.7	119.6	2.5	194356.9
河 南 Henan	357.7	21940.4	849.0	92.5	4.8	161287.1
湖 北 Hubei	853.9	11262.8	134.2	722.3	14.8	49784.8
湖 南 Hunan	548.8	11852.7	77.0	81.7	4.3	111259.8
广 东 Guangdong	168.0	4560.0	451.0	928.0		294713.0
广 西 Guangxi	263.3	2891.4	59.6	66.6	2.6	92705.7
海 南 Hainan	9.5	353.0		4.4	0.1	22415.9
重 庆 Chongqing	652.0	10078.1	40.9	51.2	0.3	15176.7
四 川 Sichuan	587.7	23709.6	55.1	111.1	36.3	112021.8
贵 州 Guizhou	159.4	2637.0	8.8	92.4	0.2	84391.9
云 南 Yunnan	37.5	8173.4	100.6	571.1		88871.8
西 藏 Tibet	58.3	75.9		6.1	1.4	10316.6
陕 西 Shaanxi	38.5	35391.0	79.3	16.3	4.3	55023.5
甘 肃 Gansu	6.3	14082.7	14.1	1.7	1.7	57826.1
青 海 Qinghai	76.7	1739.8		0.4		11367.9
宁 夏 Ningxia	105.1	1119.5		13.5	1.3	12406.5
新 疆(含兵团) Xinjiang	179.4	18673.5	231.4	602.2	3.1	97046.0

11-37 分地区工伤保险基本情况  
WORK INJURY INSURANCE BY REGION  
(2002)

地 区 Region	参保职工人数 (人) Employees Insured (person)	基金收入 (万元) Revenue (10 000 yuan)	基金支出 (万元) Expenses (10 000 yuan)	累计结余 (万元) Balance (10 000 yuan)	享受工伤待遇的人数(人) Beneficiaries of Work Injury Insurance(person)	
					合 计 Total	一至四级 1-4 Level
<b>全 国 National</b>	<b>44056394</b>	<b>320315</b>	<b>198919</b>	<b>810812</b>	<b>265069</b>	<b>41472</b>
北 京 Beijing	2210814	25890	20073	25150	7227	1690
天 津 Tianjin						
河 北 Hebei	1467338	4103	3686	7571	3957	527
山 西 Shanxi	463086	741	542	3142	582	37
内 蒙 古 Inner Mongolia	238403	762	722	785	2431	391
辽 宁 Liaoning	3905379	21579	18548	39989	59638	14497
吉 林 Jilin	365921	1882	908	2588	15438	4140
黑 龙 江 Heilongjiang	1189600	4050	2566	6832	9014	1179
上 海 Shanghai						
江 苏 Jiangsu	4799950	26696	16783	70694	12842	4038
浙 江 Zhejiang	2260040	17158	8086	59022	9787	445
安 徽 Anhui	698037	3863	2788	4425	3059	78
福 建 Fujian	1706913	16316	6364	49000	2952	211
江 西 Jiangxi	1292539	6547	3558	23845	1934	388
山 东 Shandong	2777033	15809	9716	31975	10796	2270
河 南 Henan	2187900	9936	6132	14784	6890	1546
湖 北 Hubei	1831567	3334	1897	14037	17124	4078
湖 南 Hunan		2932	1365	13923		
广 东 Guangdong	10499142	112062	65606	330879	80367	846
广 西 Guangxi	1172636	6542	3915	24566	2163	571
海 南 Hainan	688606	3344	1497	13334	619	26
重 庆 Chongqing	296539	1971	1904	4757	733	164
四 川 Sichuan	1673945	13411	9171	34136	6065	2633
贵 州 Guizhou	13464	164	13	337	17	2
云 南 Yunnan	889603	11674	6757	18729	8639	609
西 藏 Tibet						
陕 西 Shaanxi	255671	1286	697	2216	421	195
甘 肃 Gansu	87342	252	187	928	149	40
青 海 Qinghai	65518	1609	1972	923	302	298
宁 夏 Ningxia	159667	1158	1232	1177	471	206
新 疆 Xinjiang	294482	2411	1051	5493	545	122
新疆生产建设兵团 Xinjiang Production and Construction Corps	565259	2833	1183	5575	907	245

11-37 续表 continued

地区 Region				享受职业病待遇的人数(人) Beneficiaries of Occupational Diseases(person)				
	五至六级 5-6 Level	七至十级 7-10 Level	其他 others	合计	一至四级 1-4 Level	五至六级 5-6 Level	七至十级 7-10 Level	其他
				Total				others
<b>全国 National</b>	<b>27431</b>	<b>109445</b>	<b>86721</b>	<b>23519</b>	<b>14104</b>	<b>2694</b>	<b>2447</b>	<b>4274</b>
北京 Beijing	1070	4467		1066	607	114	345	
天津 Tianjin								
河北 Hebei	487	1968	975	119	87	15	16	1
山西 Shanxi	441	87	17	2	2			
内蒙古 Inner Mongolia	799	1139	102	246	48	88	110	
辽宁 Liaoning	9409	35010	722	6376	5665	379	332	
吉林 Jilin	2674	8604	20	505	191	159	155	
黑龙江 Heilongjiang	1049	4635	2151	1172	500	70	96	506
上海 Shanghai								
江苏 Jiangsu	1205	5524	2075	1607	1051	174	213	169
浙江 Zhejiang	350	2185	6807	123	23	34	14	52
安徽 Anhui	147	1014	1820	197	13	17	167	
福建 Fujian	146	1044	1551	3072	1933	666	297	176
江西 Jiangxi	226	825	495	283	191	21	24	47
山东 Shandong	943	3023	4560	1501	1000	255	135	111
河南 Henan	1081	2586	1677	179	55	5	1	118
湖北 Hubei	4064	8148	834	601	204	167	193	37
湖南 Hunan								
广东 Guangdong	1234	23428	54859	45	24	4	8	9
广西 Guangxi	187	555	850	44	20	1	3	20
海南 Hainan	17	29	547	1603	2	40		1561
重庆 Chongqing	132	363	74	755	510	83	147	15
四川 Sichuan	912	1837	683	1473	1087	266	74	46
贵州 Guizhou		1	14	4				4
云南 Yunnan	545	2312	5173	1581	504	116	111	850
西藏 Tibet								
陕西 Shaanxi	154	50	22	35	33			2
甘肃 Gansu	4	42	63	4	2	1		1
青海 Qinghai			4	98	98			
宁夏 Ningxia	18	50	197	536	2			534
新疆 Xinjiang	36	305	82	161	142	9	2	8
新疆生产建设兵团 Xinjiang Production and Construction Corps	101	214	347	131	110	10	4	7

11-38 分地区生育保险基本情况  
MATERNITY INSURANCE BY REGION  
(2002)

地 区 Region	参保职工人数 (人) Number of Employees Insured (person)	享受待遇人数 (人) Beneficiaries of Maternity Insurance (person)	基金收入 (万元) Revenue (10 000 yuan)	基金支出 (万元) Expenses (10 000 yuan)	累计结余 (万元) Balance at the Year-end (10 000 yuan)
<b>全 国 National</b>	<b>34882321</b>	<b>283105</b>	<b>218135</b>	<b>127784</b>	<b>297316</b>
北 京 Beijing					
天 津 Tianjin					
河 北 Hebei	953849	6895	3592	1106	3880
山 西 Shanxi	843197	3042	1358	1319	2921
内 蒙 古 Inner Mongolia	233676	1052	578	447	973
辽 宁 Liaoning	2160980	12486	8773	7401	12990
吉 林 Jilin	326821	1383	1985	288	3505
黑 龙 江 Heilongjiang	1532309	12084	3467	2283	2425
上 海 Shanghai	4528525	36516	61706	28335	42152
江 苏 Jiangsu	4860631	40730	33029	19236	59657
浙 江 Zhejiang	1936864	18562	12855	7704	34346
安 徽 Anhui	236497	1550	927	549	715
福 建 Fujian	1237079	9639	6649	4999	6465
江 西 Jiangxi	1094188	6772	3067	2035	9163
山 东 Shandong	3227504	38441	17957	13077	20187
河 南 Henan	2059339	11311	4406	3253	5007
湖 北 Hubei	1827436	7778	2813	1732	6748
湖 南 Hunan	33675	470	382	292	375
广 东 Guangdong	2586749	24796	21465	13337	38041
广 西 Guangxi	1067871	10642	5927	3364	9602
海 南 Hainan	231543	2197	1366	404	1181
重 庆 Chongqing	198767	1415	981	398	1653
四 川 Sichuan	1664450	11884	8366	5607	15914
贵 州 Guizhou	8869	55	29	12	57
云 南 Yunnan	868783	10222	9769	6372	11934
西 藏 Tibet					
陕 西 Shaanxi	54034	724	323	253	419
甘 肃 Gansu	51307	351	183	88	319
青 海 Qinghai	43237	460	292	273	303
宁 夏 Ningxia	150055	1749	572	531	-10
新 疆 Xinjiang	297154	3745	2372	1807	1317
新疆生产建设兵团 Xinjiang Production and Construction Corps	566932	6154	2946	1282	5077

**11-39 分地区农村社会养老保险基本情况**  
**RURAL SOCIAL PENSION INSURANCE BY REGION**  
(2002)

地 区 Region	开展工作的地区和单位(个)					年末参保人数(万人)	
	Number of Region Launching the Rural Old-age Insurance					Contributors at the Year-end(10 000 persons)	
	地 级 Prefec- tures	县 级 Counties	乡 镇 Small Towns	村 Villages	乡镇企业 Township Enter- prises	合 计 Total	本年参 保人数 Contri- butors in This Year
<b>全 国 National</b>	<b>260</b>	<b>1955</b>	<b>27566</b>	<b>371662</b>	<b>84530</b>	<b>5461.8</b>	<b>412.8</b>
北 京 Beijing	1	14	194	3534	2083	32.0	2.1
天 津 Tianjin							
河 北 Hebei	11	159	1589	31891	656	231.2	0.3
山 西 Shanxi	11	116	1497	10896	6582	200.0	0.8
内 蒙 古 Inner Mongolia	10	59	904	7726	7	97.5	75.0
辽 宁 Liaoning	13	64	950	11124	4695	213.0	18.0
吉 林 Jilin	6	34	277	1024	30	9.4	0.8
黑 龙 江 Heilongjiang	13	97	864			185.0	0.1
上 海 Shanghai		10	146	2359	13539	124.0	124.0
江 苏 Jiangsu	13	94	1341	20662	22649	737.4	22.7
浙 江 Zhejiang	5	70	1189	25609	6427	535.0	4.3
安 徽 Anhui	16	91	1702	21265	5321	194.4	2.2
福 建 Fujian	9	79	1008	4046		154.6	1.5
江 西 Jiangxi	11	96	1582	18413	7661	232.3	0.2
山 东 Shandong	17	149	1806	83180	4700	992.5	99.0
河 南 Henan	14	93	1087	18847	834	162.6	1.6
湖 北 Hubei	13	95	1067	21652	2991	307.5	4.4
湖 南 Hunan	13	97	1626	20386	621	175.0	0.2
广 西 Guangxi	14	87	1120	9309	830	184.3	0.1
海 南 Hainan	2	20	312	3697	1121	32.7	0.4
重 庆 Chongqing		23	600	4957	288	39.9	
四 川 Sichuan	19	101	3028	23619	1544	326.0	28.8
贵 州 Guizhou		1	26		1	5.9	
云 南 Yunnan	14	104	1183	8314	1536	136.8	0.3
西 藏 Tibet	4	10	67	77		3.1	
陕 西 Shaanxi	10	99	1613	14145	356	89.7	15.3
甘 肃 Gansu	1	9	194	1345	54	9.8	
青 海 Qinghai	7	23	193	2000		13.8	
宁 夏 Ningxia		15	140			13.0	
新 疆 Xinjiang	12	44	242	1366	4	12.6	
深 圳 Shenzhen	1	2	19	219		11.0	10.8

注：1. 职工人数合计栏指省、地、县三级工作人员的合计。

2. 西藏、青海、宁夏等3个省没有报送报表，暂用上年数字代替。

a) The total staff and workers refers to all staff and workers in provincial, prefectural and county agencies.

b) For the government agencies' reorganization, 3 Provinces Which include Tibet, Qinghai and Ningxia, haven't submitted the new data, So the figures of the 3 Provinces is the data of 2001.

11-39 续表 1 continued

地区 Region	本年领取人数(万人) Beneficiaries (10 000 persons)			农村社会养老保险工作机构(个) Rural Social Pension Insurance Institutions						
	本年乡 企参保 Town- ship Enter- prises	本年领 取养老 金人数 Benefi- ciaries in This Year	本年退保 转移死 亡人数 Decreased Benefi- ciaries in This Year	省 级 province Level		地 级 Prefectural Level		县 级 County Level		乡 镇 Small Towns
				行 政 Admi- nistra- tive	事 业 Insti- tu- tional	行 政 Admi- nistra- tive	事 业 Insti- tu- tional	行 政 Admi- nistra- tive	事 业 Insti- tu- tional	
全 国 National	66.7	123.4	71.6	20	13	70	140	101	1731	12996
北 京 Beijing	0.3	1.0	0.1	1	1				14	151
天 津 Tianjin				1						
河 北 Hebei	0.2	3.6	4.8	1		6	4	2	152	288
山 西 Shanxi	0.2	0.6		1	1	11	11		110	1028
内 蒙 古 Inner Mongolia		0.3	0.1			1	2	2	46	641
辽 宁 Liaoning	0.1	1.0	9.5				10		64	681
吉 林 Jilin	0.1	0.1	0.5	1	1	4	3	14	36	26
黑 龙 江 Heilongjiang		1.4	0.2	1	1	3	10	8	51	
上 海 Shanghai	48.4	38.0	3.2	1	1			9	10	146
江 苏 Jiangsu	6.5	12.3	5.0	1	1	6	9	3	93	1241
浙 江 Zhejiang	1.4	4.5	7.3	1			5		70	24
安 徽 Anhui	0.3	1.1	0.8			7	7	3	80	859
福 建 Fujian		1.1	0.2		1	3	9		79	
江 西 Jiangxi		3.8	0.3	1		3	7	5	93	1213
山 东 Shandong	1.3	29.5	6.0	1		4	14	7	137	1529
河 南 Henan		2.6	5.2	1		3	6	2	75	602
湖 北 Hubei	0.6	2.2	1.7	1		5	3	7	82	603
湖 南 Hunan		2.8	4.7			3	5	2	93	466
广 西 Guangxi	6.0	1.9	0.4	1	1	1	6	5	76	734
海 南 Hainan		0.1		1			2		20	256
重 庆 Chongqing		0.6		1			1		19	136
四 川 Sichuan	1.2	9.7	19.2			4	4	6	81	1363
贵 州 Guizhou			0.2	1						
云 南 Yunnan	0.1	3.6	0.4	1	1	5	8	12	78	328
西 藏 Tibet										
陕 西 Shaanxi		0.4	1.4		1	1	6	3	95	427
甘 肃 Gansu			0.1				2	2	14	145
青 海 Qinghai			0.1	1	1		2		19	
宁 夏 Ningxia					1				18	
新 疆 Xinjiang		0.2	0.1	1	1		3	9	24	90
深 圳 Shenzhen		1.1	0.2				1		2	19

11-39 续表 2 continued

地 区 Region	职工人数(人) Number of Workers (person)						
	合 计 Total	省 级 Province Level			地 级 Prefectural Level		
		行 政 Adminis- trative	事 业 Institu- tional	自收自支 Levy and Pay by Itself	行 政 Adminis- trative	事 业 Institu- tional	自收自支 Levy and Pay by Itself
全 国 National	10387	67	105	34	141	670	286
北 京 Beijing	3723	4	6				
天 津 Tianjin							
河 北 Hebei	1283	4	1		24	15	7
山 西 Shanxi		4	11		6	29	5
内 蒙 古 Inner Mongolia	3795				1	5	
辽 宁 Liaoning	7595		4			85	72
吉 林 Jilin	115	5	5		10	4	
黑 龙 江 Heilongjiang	202	3	4		5	25	5
上 海 Shanghai	10103	4	7	7			
江 苏 Jiangsu	14798	5	8		9	58	30
浙 江 Zhejiang		4				19	
安 徽 Anhui	3768				10	19	10
福 建 Fujian	517		17	17	3	45	45
江 西 Jiangxi	9771		5		3	51	38
山 东 Shandong	3856	4	1		7	89	9
河 南 Henan	2915	2			7	50	7
湖 北 Hubei	1259	5			9	7	10
湖 南 Hunan	2938				4	21	2
广 西 Guangxi	2087	3	4	4	2	24	16
海 南 Hainan	352	1				17	
重 庆 Chongqing	814	3				17	17
四 川 Sichuan	2447		2		19	38	13
贵 州 Guizhou	465						
云 南 Yunnan	2621	2	7		9	19	
西 藏 Tibet							
陕 西 Shaanxi	3088		5		1	14	
甘 肃 Gansu	1405				1	9	
青 海 Qinghai	11	4	2			5	
宁 夏 Ningxia	10		10				
新 疆 Xinjiang		10	6	6	8	5	
深 圳 Shenzhen	268				3		

11-39 续表 3 continued

地 区 Region	县级 County Level			乡镇 Small Towns		村或乡企 代办人员 Staffs Working for Village or Township Enterprises
	行 政 Adminis- trative	事 业 Institutional	自收自支 Levy and Pay by itself	专 职 Full-time Workers	兼 职 Part-time	
<b>全 国 National</b>	<b>318</b>	<b>9086</b>	<b>5079</b>	<b>5098</b>	<b>16873</b>	<b>117960</b>
北 京 Beijing	3	59	8	60	172	3429
天 津 Tianjin						
河 北 Hebei	5	541	232	28	670	
山 西 Shanxi		425	260	56	920	12025
内 蒙 古 Inner Mongolia	11	196	67	227	557	3537
辽 宁 Liaoning	2	451	410	196	669	6191
吉 林 Jilin	20	53			28	
黑 龙 江 Heilongjiang	18	147	143			
上 海 Shanghai	23	102	86	523	135	9320
江 苏 Jiangsu	16	678	539	153	554	11937
浙 江 Zhejiang	1	262	160	14	582	4725
安 徽 Anhui	21	383	321	131	1228	1695
福 建 Fujian		452	452	351	746	3555
江 西 Jiangxi	31	515	325	171	1422	7578
山 东 Shandong	20	1075	367	1310	1350	34666
河 南 Henan	18	650	557	425	1763	4277
湖 北 Hubei	27	646	196	359	437	2317
湖 南 Hunan	8	437	283	107	967	2869
广 西 Guangxi	7	324	153	77	981	665
海 南 Hainan		67	28	53	214	
重 庆 Chongqing		107	49			
四 川 Sichuan	17	400	215	202	1144	2388
贵 州 Guizhou		8		39	41	377
云 南 Yunnan	30	254	47	333	694	1273
西 藏 Tibet						77
陕 西 Shaanxi	14	566	107	120	1081	1287
甘 肃 Gansu	9	32	9	40	146	1159
青 海 Qinghai		60			193	2000
宁 夏 Ningxia		62			159	
新 疆 Xinjiang	17	126	65	85	20	394
深 圳 Shenzhen		8		38		219



11-40 分地区农村社会养老保险资金收支情况  
THE REVENUE AND EXPENSES OF  
RURAL SOCIAL PENSION INSURANCE BY REGION

(2002)

单位:万元

(10 000 yuan)

地 区 Region	上年基金 滚存结余  Balance of Last Year	本年保险 资金收入  Revenue this Year	本年保 费收入			本年基金 运营收益  Income from Fund Runned This Year	其他收入  Others
			本年保 费收入  Insurance Revenue This Year	个人缴费  Contributed by Individual	集体补助  Collective Allowance		
<b>全 国 National</b>	<b>2151940.5</b>	<b>324080.7</b>	<b>252283.6</b>	<b>115483.2</b>	<b>136805.5</b>	<b>67027.9</b>	<b>4764.3</b>
北 京 Beijing	43793.6	8146.5	6893.7	2699.8	4193.9	1252.3	0.5
天 津 Tianjin	2651.0						
河 北 Hebei	47905.0	1916.6	460.5	455.3	5.2	1456.1	
山 西 Shanxi	26571.0	1300.0	300.0	260.0	40.0	1000.0	
内 蒙 古 Inner Mongolia	11364.8	316.9	33.0	38.0		278.9	
辽 宁 Liaoning	65429.8	8136.3	4849.3	4787.0	62.3	3287.0	
吉 林 Jilin	7003.1	504.6	410.1	181.3	228.7	50.2	44.3
黑 龙 江 Heilongjiang	30240.0	1875.0	406.0	406.0		1469.0	
上 海 Shanghai	321413.0	121933.0	103983.0	38324.0	65659.0	14227.0	3723.0
江 苏 Jiangsu	455674.2	74398.8	61685.6	28368.9	33316.7	12654.1	59.1
浙 江 Zhejiang	213944.8	51886.8	46434.8	19750.9	26683.9	5054.9	397.0
安 徽 Anhui	56147.2	2853.5	1201.3	729.2	472.2	1630.2	22.0
福 建 Fujian	72112.6	5011.2	2763.8	2763.8		2247.4	
江 西 Jiangxi	50778.6	1525.6	58.0	47.7	10.3	1467.6	
山 东 Shandong	357429.5	28522.4	17169.1	12186.4	4982.7	11209.1	144.2
河 南 Henan	36405.4	1373.8	488.9	412.9	76.0	796.2	88.7
湖 北 Hubei	60042.9	2338.2	1163.9	1022.8	141.1	1174.4	
湖 南 Hunan	41716.4	1040.7	93.3	53.1	40.2	861.5	85.9
广 西 Guangxi	47862.9	1451.8	56.7	56.6	0.1	1337.0	58.0
海 南 Hainan	12444.6	470.0	180.0	180.0		290.0	
重 庆 Chongqing	10266.7	779.8	345.2	345.2		399.9	34.7
四 川 Sichuan	63232.0	2717.5	869.6	769.2	100.5	1847.9	
贵 州 Guizhou	4217.5	92.8	29.0	29.0		62.9	0.9
云 南 Yunnan	64443.9	2036.6	109.4	79.9	29.5	1927.2	
西 藏 Tibet	580.2						
陕 西 Shaanxi	17802.0	421.3	80.4	67.4	13.0	330.4	10.7
甘 肃 Gansu	3062.4	95.3	27.0	10.0	17.0	68.4	
青 海 Qinghai	910.0						
宁 夏 Ningxia	738.0						
新 疆 Xinjiang	6629.3	194.6	6.3	6.3		186.6	1.7
深 圳 Shenzhen	19128.2	2741.1	2185.8	1452.5	733.3	461.9	93.5

注: 1. 职工人数合计栏指省、地、县三级工作人员的合计。

2. 西藏、青海、宁夏等3个省、市没有报送报表, 暂用上年数字代替。

a) The total staff and workers refers to all staff and workers in provincial, prefectural and county agencies.

b) For the government agencies' reorganization, 3 Provinces(cities) which include Tibet, Qinghai and Ningxia, haven't submitted the new data, So the figures of the 3 Provinces (cities) is the data of 2001.

11-40 续表 1 continued

单位:万元

(10 000 yuan)

地 区 Region	本年保险 资金支出 Expenses This Year	本年保险 金支出 Insurance Expenses This Year	养老金 支 出 For Pension	退保金、继 承保证金、 丧葬费等支出 For Return Insurance, Inherit Ear- nest Money and Funeral Expenses	本年提取管理费 Manage Expenses This Year		其他支出 Others
					比 例 Rate (%)	金 额 Total Amount	
全 国 National	143931.7	99727.4	52988.0	46738.7	3.0	7715.9	36495.6
北 京 Beijing	1711.3	1495.7	515.3	980.5	3.0	206.8	8.7
天 津 Tianjin	2651.0	2651.0		2651.0	3.0		
河 北 Hebei	1367.4	1242.9	338.8	904.2	3.0	123.3	1.1
山 西 Shanxi	310.0	310.0	169.0	141.0	3.0	9.0	-9.0
内 蒙 古 Inner Mongolia	136.7	136.4	50.7	85.7	3.0	0.3	
辽 宁 Liaoning	3071.6	2448.3	828.5	1618.8	3.0	630.3	
吉 林 Jilin	350.7	278.2	228.2	50.0	3.0	1.1	71.4
黑 龙 江 Heilongjiang	499.0	299.0	132.0	167.0	3.0		200.0
上 海 Shanghai	42451.0	38590.0	30711.0	7879.0	3.0	2839.0	1022.0
江 苏 Jiangsu	21211.8	18281.4	9373.2	8908.2	3.0	1578.9	1351.5
浙 江 Zhejiang	45414.0	14637.6	2248.0	12389.4	3.0	1160.7	29615.7
安 徽 Anhui	1487.5	1205.2	462.6	742.6	3.0	27.7	254.7
福 建 Fujian	1187.8	972.8	258.7	714.2	3.0	93.3	121.7
江 西 Jiangxi	660.5	302.6	240.5	62.2	3.0	58.5	299.4
山 东 Shandong	10273.3	7236.1	4381.2	2854.8	3.0	484.6	2552.7
河 南 Henan	1613.6	1387.4	173.4	1213.9	3.0	14.1	212.1
湖 北 Hubei	2378.0	2327.1	724.0	1603.1	3.0	50.9	
湖 南 Hunan	1942.6	1640.4	227.4	1413.0	3.0	4.3	297.9
广 西 Guangxi	309.0	152.5	97.6	54.9	3.0	0.5	156.0
海 南 Hainan	425.4	420.0	405.0	15.0	3.0	5.4	
重 庆 Chongqing	453.0	238.2	105.3	132.8	3.0	4.3	210.6
四 川 Sichuan	1703.1	1514.7	694.9	819.8	3.0	187.6	
贵 州 Guizhou	174.5	168.1	45.0	123.1	3.0	0.9	6.3
云 南 Yunnan	648.7	635.4	339.2	296.2	3.0	13.3	
西 藏 Tibet					3.0		
陕 西 Shaanxi	819.4	543.4	74.2	469.2	3.0	155.0	120.9
甘 肃 Gansu	83.7	83.4	6.9	77.0	3.0	0.3	
青 海 Qinghai					3.0		
宁 夏 Ningxia					3.0		
新 疆 Xinjiang	101.1	98.1	27.8	70.4	3.0	1.0	2.0
深 圳 Shenzhen	496.2	431.5	129.7	301.8	3.0	64.7	

11-40 续表 2 continued

单位:万元

(10 000 yuan)

地 区 Region	本年末基金滚存结余 Accumulative Funds at the Year-end						
	合 计	责任金 Fund	调剂金 Regulative Fund	银行存款	购买国债	财政管理	其 他
	Total			Deposit	National Bond	Managed by Financial	Others
全 国 National	2332082.6	2232762.0	99320.5	1101469.7	333974.8	574704.6	321932.7
北 京 Beijing	50228.8	49440.4	788.4	627.8	2059.0		47542.0
天 津 Tianjin							
河 北 Hebei	48454.2	46900.2	1554.0	24177.2	16403.7	4107.0	3766.4
山 西 Shanxi	27561.0	27099.0	462.0	7000.0	16566.0	745.0	3250.0
内 蒙 古 Inner Mongolia	11545.0	11173.5	371.5	3197.6	903.7	2650.1	4793.6
辽 宁 Liaoning	70487.5	71115.0	-627.5	36098.1	17293.0	7453.0	9642.4
吉 林 Jilin	7157.1	6579.0	578.1	6056.1	60.0	938.4	102.6
黑 龙 江 Heilongjiang	31616.0	27715.0	3901.0	19514.0			12102.0
上 海 Shanghai	400895.0	361346.0	39549.0	204270.0	80394.0	106774.0	9457.0
江 苏 Jiangsu	508861.2	499026.2	9835.0	264572.7	53506.9	110258.3	80523.2
浙 江 Zhejiang	220417.6	208230.9	12186.7	113609.3	21368.4	65343.9	20096.0
安 徽 Anhui	57513.2	56125.8	1387.4	42174.7	918.4	4383.1	10037.1
福 建 Fujian	75935.9	71728.8	4207.2	10420.2	5900.0	54983.1	4632.6
江 西 Jiangxi	51643.6	50754.7	888.9	32597.0	2267.4	695.6	16083.7
山 东 Shandong	375678.6	364358.5	11320.1	115394.7	82502.0	136454.3	41327.6
河 南 Henan	36165.6	35635.9	529.7	25467.8	4837.0	2109.9	3750.8
湖 北 Hubei	60003.2	57626.7	2376.4	25464.1	1555.9	25601.4	7381.7
湖 南 Hunan	40814.5	40203.0	611.5	27233.2	1269.5	5186.9	7124.8
广 西 Guangxi	49005.7	48055.1	950.7	30242.9	4984.9	9028.8	4749.2
海 南 Hainan	12489.2	12339.2	150.0	10513.2	533.0	793.0	650.0
重 庆 Chongqing	10593.5	9724.0	869.4	4197.0	2985.2	1446.2	1965.0
四 川 Sichuan	64246.5	61948.3	2298.3	33931.6	3697.9	12449.3	14167.7
贵 州 Guizhou	4135.9	3918.6	217.2	2379.6	326.4	43.1	1387.0
云 南 Yunnan	65831.8	62762.3	3069.5	46960.6	9306.4	765.9	8799.1
西 藏 Tibet	580.2	580.2				519.7	60.5
陕 西 Shaanxi	17403.9	17257.8	146.1	6632.4	3066.3	5055.2	2650.1
甘 肃 Gansu	3074.0	3061.3	12.8	1791.7		24.6	1257.7
青 海 Qinghai	910.0	910.0		845.0	65.0		
宁 夏 Ningxia	738.0	738.0		646.0	91.0		1.0
新 疆 Xinjiang	6722.9	6243.9	479.0	4905.6	259.0		1558.3
深 圳 Shenzhen	21373.1	20164.8	1208.3	549.6	855.0	16894.9	3073.6

# 十二、工会工作

Trade Union Works



## 12-1 分地区基层工会组织数

## NUMBER OF GRASSROOTS TRADE UNION BY REGION

(2002)

地 区 Region	总 计 (个) Total	内资企业 Enterprises of Domestic Funded					
		国有企业 State-owned	集体企业 Urban Collec- tive-owned	股份合作企业 Cooperative	联营企业 Joint-owned	有限责任公司 Limited Liability Corporations	股份有限公司 Share- holding Corporations Ltd.
全 国 National	1712528	118687	56810	18644	1880	28287	14707
北 京 Beijing	34711	2430	1210	653	23	1166	541
天 津 Tianjin	15606	2516	1050	229	19	356	215
河 北 Hebei	64170	6204	3580	672	66	965	537
山 西 Shanxi	23376	3991	3478	287	27	526	321
内 蒙 古 Inner Mongolia	24905	2394	502	242	21	804	376
辽 宁 Liaoning	61729	5584	3124	697	42	845	380
吉 林 Jilin	28691	3673	1485	299	23	902	856
黑 龙 江 Heilongjiang	29109	6016	1646	469	14	557	315
上 海 Shanghai	84607	3299	1698	776	91	1240	754
江 苏 Jiangsu	168078	4152	2403	1575	70	1847	849
浙 江 Zhejiang	133067	2854	1753	4175	78	4530	1458
安 徽 Anhui	56501	4504	2937	469	79	794	439
福 建 Fujian	61933	3682	2356	639	68	669	453
江 西 Jiangxi	52124	4565	1697	169	38	332	121
山 东 Shandong	101461	7475	4032	1279	71	2458	1271
河 南 Henan	56833	7698	1577	549	65	486	653
湖 北 Hubei	110574	5469	2643	503	91	862	401
湖 南 Hunan	83956	6410	3431	530	115	611	385
广 东 Guangdong	154923	7733	4280	946	188	1768	851
广 西 Guangxi	36164	3973	1616	220	256	400	229
海 南 Hainan	6645	1590	490	51	165	107	53
重 庆 Chongqing	34536	1397	1231	307	23	500	329
四 川 Sichuan	77926	4453	2152	933	52	2430	1353
贵 州 Guizhou	75232	3366	1254	179	38	365	156
云 南 Yunnan	21062	2689	1338	733	19	536	345
西 藏 Tibet	2704	611	55	12	1	4	7
陕 西 Shaanxi	53247	4243	2536	436	87	772	470
甘 肃 Gansu	26336	2224	518	210	22	368	179
青 海 Qinghai	4785	622	149	116	4	161	67
宁 夏 Ningxia	6731	660	169	135	7	232	82
新 疆 Xinjiang	20806	2210	420	154	17	694	261

12-1 续表 continued

地 区 Region			港澳台商 投资企业	外商投资 企业	乡镇企业	事业单位	机关	其他
	私营企业 Private	其他企业 Others	Funded by Entrepre- neurs from HongKong, Macao & Taiwan	Foreign Funded	Township and Village Enterprises	Institu- tions	Agencies and Organi- zations	Others
<b>全 国 National</b>	<b>989481</b>	<b>2096</b>	<b>11044</b>	<b>11633</b>	<b>119443</b>	<b>209752</b>	<b>111388</b>	<b>18676</b>
北 京 Beijing	21932	11	148	284	1462	3854	847	150
天 津 Tianjin	3411	30	193	1454	2164	2596	734	639
河 北 Hebei	26556	48	112	288	10661	8543	5408	530
山 西 Shanxi	4187	7	17	27	2137	5592	2709	70
内 蒙 古 Inner Mongolia	7463	112	64	54	1258	6471	4807	337
辽 宁 Liaoning	32329	4	263	1582	3173	8650	3806	1250
吉 林 Jilin	12370	21	21	212	1575	5553	1453	248
黑 龙 江 Heilongjiang	9452	8	39	67	671	6648	3042	165
上 海 Shanghai	65932	53	731	1315	2952	4543	1023	200
江 苏 Jiangsu	132399	110	490	807	9742	9472	3194	968
浙 江 Zhejiang	97485	81	446	662	3893	9853	5281	518
安 徽 Anhui	29630	9	60	157	5619	7588	3732	484
福 建 Fujian	30749	68	1837	917	8367	6792	3420	1916
江 西 Jiangxi	32196	12	51	87	2031	6847	3838	140
山 东 Shandong	60610	88	299	1223	7306	10292	4716	341
河 南 Henan	14706	33	130	142	12630	11022	6476	666
湖 北 Hubei	74333	179	107	196	7620	12189	4043	1938
湖 南 Hunan	41640	686	95	171	8936	10837	7041	3068
广 东 Guangdong	108270	178	5595	1471	7999	9624	4430	1590
广 西 Guangxi	16560	42	74	139	2794	5982	3228	651
海 南 Hainan	1207	1	45	59	226	1710	888	53
重 庆 Chongqing	21182	6	31	41	1251	5031	2949	258
四 川 Sichuan	31980	6	68	92	5280	17401	10828	898
贵 州 Guizhou	56360	3	22	43	2832	5420	4570	624
云 南 Yunnan	1917	2	36	41	1528	6589	5226	63
西 藏 Tibet	52	224			67	680	784	207
陕 西 Shaanxi	27548	40	34	62	3032	9020	4623	344
甘 肃 Gansu	13731	25	20	23	1490	4089	3283	154
青 海 Qinghai	610	3	2	3	204	1558	1150	136
宁 夏 Ningxia	2761		2	11	401	1381	860	30
新 疆 Xinjiang	9923	6	12	3	142	3925	2999	40

## 12-2 分地区工会会员人数

## TRADE UNION MEMBERS IN GRASSROOTS TRADE UNION BY REGION

(2002)

地 区 Region	总 计 (人) Total (person)	内资企业 Enterprises of Domestic Funded					
		国有企业 State-owned	集体企业 Urban Collec- tive-owned	股份合作企业 Cooperative	联营企业 Joint-owned	有限责任公司 Limited Liability Corporations	股份有限公司 Share- holding Corporations Ltd.
全 国 National	133977709	39230472	6595280	2523384	222187	6345196	6000635
北 京 Beijing	3560668	1220737	88012	40174	918	130872	203316
天 津 Tianjin	2778269	1062460	198069	42095	5086	108389	118066
河 北 Hebei	6486837	2052756	392130	140904	12186	302912	230907
山 西 Shanxi	3364304	1601922	323722	29642	7052	116168	142013
内 蒙 古 Inner Mongolia	3278017	771197	36720	54768	4722	338296	172743
辽 宁 Liaoning	8606854	3561582	724234	121230	7680	436358	264223
吉 林 Jilin	3982348	1829751	217901	47629	6486	192370	230532
黑 龙 江 Heilongjiang	6189180	2509941	183504	56592	2005	165025	198450
上 海 Shanghai	4756324	1124286	197949	88067	11499	195404	340841
江 苏 Jiangsu	8764713	1507494	416863	275521	14489	586601	400770
浙 江 Zhejiang	6362656	598954	191301	395475	6756	569336	383580
安 徽 Anhui	4248670	1496770	367754	76777	7138	190452	250662
福 建 Fujian	3268729	565403	137480	48502	6837	60211	115598
江 西 Jiangxi	3630174	1402987	258602	30409	17385	106241	81615
山 东 Shandong	9311141	2253585	574144	265815	7041	655832	546806
河 南 Henan	7495075	2555015	149433	121273	4656	331454	296151
湖 北 Hubei	6693740	1563825	345727	96476	19284	183148	195441
湖 南 Hunan	6291769	1963140	610197	71929	12348	221362	160320
广 东 Guangdong	9206318	1397531	331533	106682	14401	197736	222687
广 西 Guangxi	2852111	952371	121579	47223	17279	119861	81511
海 南 Hainan	648926	363806	26176	6301	5720	9356	14026
重 庆 Chongqing	2536702	552615	112542	33629	1312	98484	97963
四 川 Sichuan	6445030	1367505	170380	121220	4902	416519	643243
贵 州 Guizhou	2100580	636348	59572	15174	2814	83075	47529
云 南 Yunnan	2232366	710714	75609	57710	4466	116361	129850
西 藏 Tibet	142447	33879	1211	1177	27	124	2238
陕 西 Shaanxi	3518637	1303999	160135	51394	10802	187597	193618
甘 肃 Gansu	2092067	860259	54831	23993	2114	69308	95328
青 海 Qinghai	403939	122325	9462	12468	134	38371	17852
宁 夏 Ningxia	520642	188459	11589	23098	519	25961	46640
新 疆 Xinjiang	2208476	1098856	46919	20037	4129	92012	76116



12-2 续表 continued

地 区 Region			港澳台商 投资企业	外商投资 企业	乡镇企业	事业单位	机关	其他
	私营企业 Private	其他企业 Others	Funded by Entrepre- neurs from HongKong, Macao & Taiwan	Foreign Funded	Township and Village Enterprises	Institu- tions	Agencies and Organi- zations	Others
全 国 National	23394323	5810863	1650487	2197030	9836832	20895883	7733383	1541754
北 京 Beijing	177186	820553	18220	62336	100141	550573	140392	7238
天 津 Tianjin	143539	3088	29546	167927	236716	534200	83480	45608
河 北 Hebei	925101	4554	20582	45496	798805	1064093	460168	36243
山 西 Shanxi	202713	1912	3126	2248	173616	539889	213886	6395
内 蒙 古 Inner Mongolia	726135	32379	14924	17324	142091	514366	322099	130253
辽 宁 Liaoning	941696	439	30789	264171	396499	1061265	667534	129154
吉 林 Jilin	520079	5675	6767	40258	157356	604352	104483	18709
黑 龙 江 Heilongjiang	179392	1986283	7688	15739	83747	605495	178939	16380
上 海 Shanghai	627008	870669	101023	295398	282780	508019	100444	12937
江 苏 Jiangsu	2674612	14086	102274	200514	1154129	1078110	277158	62092
浙 江 Zhejiang	2493951	4813	78218	130041	390207	774364	306514	39146
安 徽 Anhui	525891	2845	10676	39161	335406	721915	202686	20537
福 建 Fujian	643794	3622	247164	168120	399638	572282	207766	92312
江 西 Jiangxi	506050	1818	65394	12465	162575	685066	271064	28503
山 东 Shandong	913779	1258501	57242	251930	698090	1385745	411186	31445
河 南 Henan	1194159	6726	27049	42317	822102	1335005	543409	66326
湖 北 Hubei	2394720	10193	10420	35930	444325	998594	275219	120438
湖 南 Hunan	940150	10319	13079	33084	471516	1160735	431460	192130
广 东 Guangdong	3093697	9509	750338	266544	1387533	1021408	343834	62885
广 西 Guangxi	350959	4705	10207	22084	148039	672272	210333	93688
海 南 Hainan	28336	51	4006	5864	11796	119219	51569	2700
重 庆 Chongqing	267601	711939	9012	10915	101987	353709	138822	46172
四 川 Sichuan	1310822	126	9036	37163	402922	1293917	482284	184991
贵 州 Guizhou	431745	266	5030	8089	133819	406960	239869	30290
云 南 Yunnan	203589	36586	5302	3329	78235	540832	263812	5971
西 藏 Tibet	2354	2240			2722	36518	52034	7923
陕 西 Shaanxi	465884	3583	8583	15711	155428	723397	221271	17235
甘 肃 Gansu	301447	2782	1025	1562	107067	362403	195663	14285
青 海 Qinghai	22275	50	163	95	13983	100476	58136	8149
宁 夏 Ningxia	35934		182	1009	16860	121966	44818	3607
新 疆 Xinjiang	149725	551	3422	206	26702	448738	233051	8012

### 12-3 分地区各级工会民主管理和社会参与工作情况

## CONDITIONS OF PARTICIPATING IN DEMOCRATIC MANAGEMENT AND SOCIAL ACTIVITIES IN EVERY LEVEL TRADE UNIONS BY REGION

(2002)

单位：个

(unit)

地 区 Region	建立职工 (代 表) 大会制度 的单位数  Units with System of Staff Conference	实行业务 招待费向 职工(代表) 大会报告制 度的单位  Units with System of Reporting Outlay for Opetation Serving To the Conference	职工代表 大会开展民主 评议企业 干部工作的 企业单位  Units Carrying Out Activities of Appraised Cadres by the Conference	实行厂务 公开的 单位数  Units Carrying out Publicing Enterprise Affairs	建立三方 协调机制 的基层以 上工会数  Grassroot Trade Unions and Above with the Coodinating System of Triple Sides	本年度与同级 政府召开联席 联系会的基层 以上工会  Joint Meetings Between Grassroot Trade Unions and Above and the Same Level Government	参加同级政府 设立的社会保 障监督机构的 基层以上工会  Trade Unions and Above Taking Part in the Social Security Supervisal Agencies set by the Same Level Government
全 国 National	331068	235901	269255	300463	4308	1933	6109
北 京 Beijing	6788	5545	6105	6697	109	54	88
天 津 Tianjin	6567	4827	5512	5555	37	11	26
河 北 Hebei	20464	14109	15482	20658	423	138	383
山 西 Shanxi	6476	4528	5013	4921	69	56	80
内 蒙 古 Inner Mongolia	6810	5611	5965	5618	24	23	55
辽 宁 Liaoning	15617	8905	10787	11967	142	38	313
吉 林 Jilin	8681	5625	6974	7243	47	43	85
黑 龙 江 Heilongjiang	10510	7854	9073	9723	116	90	283
上 海 Shanghai	12283	8625	9141	10422	243	73	147
江 苏 Jiangsu	20576	14062	16333	17333	737	194	529
浙 江 Zhejiang	16631	9557	12090	13224	263	48	334
安 徽 Anhui	11498	8258	10200	10914	107	53	248
福 建 Fujian	10959	7582	8488	10311	82	77	193
江 西 Jiangxi	8225	6251	6841	6829	77	68	146
山 东 Shandong	24443	18967	21569	22651	313	103	504
河 南 Henan	20986	14904	16834	18383	181	141	289
湖 北 Hubei	17731	12968	13978	16084	179	133	341
湖 南 Hunan	15153	11182	11977	12627	169	64	398
广 东 Guangdong	16296	11237	13821	16324	255	29	484
广 西 Guangxi	10093	6308	7163	8908	140	63	238
海 南 Hainan	1861	1286	1700	2258	15	9	17
重 庆 Chongqing	5618	4271	4875	5128	96	78	88
四 川 Sichuan	19259	14665	17598	20969	183	82	461
贵 州 Guizhou	7026	4765	5416	6727	35	32	55
云 南 Yunnan	7875	6353	6663	7946	84	65	82
西 藏 Tibet	239	107	293	278		8	
陕 西 Shaanxi	10210	8159	8806	9589	73	60	60
甘 肃 Gansu	4091	3302	3576	4045	36	22	55
青 海 Qinghai	1435	1095	1194	1095	8	7	22
宁 夏 Ningxia	1956	1352	1595	1825	11	7	33
新 疆 Xinjiang	4474	3492	3943	4078	54	63	72
国家机关	231	146	247	131		1	
中直机关	6	3	3	2			

12-4 分地区基层以上工会参与职工劳动就业工作情况

CONDITION OF PARTICIPATING IN THE EMPLOYMENT WORKS IN THE GRASSROOT TRADE UNIONS AND ABOVE BY REGION

(2002)

地 区 Region	工会开办 职业介绍 机构数 (个)	工会职业介绍 机构本年度求 职登记的 人员数 (人)	工会职业介 绍机构本年 度介绍成功 的人员数 (人)	介绍成功 的下岗失 业人员	工会开办 职业培训 机构数 (个)	工会职业培 训机构培训 下岗失业人员 (人)	培训后重 新就业的 下岗失业 人员
	Job Exchange- ment Opened by Trade Union	Registrants in the Job Exchange- ment Opened by Trade Union (person)	Placed Jobseekers this Year by the Job Exchange- ment Opened by Trade Union (person)	Placed Laid-off Workers	Vocational Training Agencies Opened by Trade Union	Trained Laid-off Workers and Unemployed Persons by Vocational Training Agencies Opened by Trade Union	Reemployed Laid-off Workers and Unemployed Persons After Training
<b>全 国 National</b>	<b>2059</b>	<b>849101</b>	<b>397433</b>	<b>235024</b>	<b>1644</b>	<b>533305</b>	<b>263104</b>
北 京 Beijing	12	51797	10123	762	7	906	462
天 津 Tianjin	8	19001	4256	2605	11	963	210
河 北 Hebei	187	52289	26481	12410	195	32460	14802
山 西 Shanxi	26	3676	1949	1433	20	5241	1703
内 蒙 古 Inner Mongolia	36	24729	15976	11892	37	33299	16290
辽 宁 Liaoning	271	115906	53251	41734	250	61026	30454
吉 林 Jilin	60	20766	6137	4814	39	33697	15144
黑 龙 江 Heilongjiang	122	80350	37466	22205	98	18300	12053
上 海 Shanghai	56	33849	16504	14517	24	15520	11656
江 苏 Jiangsu	160	62060	36853	20721	137	33994	18654
浙 江 Zhejiang	66	44202	24518	10605	57	9132	3531
安 徽 Anhui	149	38623	11637	5976	33	20807	5219
福 建 Fujian	36	7323	3390	2143	26	9169	3001
江 西 Jiangxi	91	15768	9569	7970	81	13562	7630
山 东 Shandong	156	61949	34005	12515	134	45960	21708
河 南 Henan	84	33918	21046	14411	84	74533	29363
湖 北 Hubei	104	34121	19376	12251	88	15241	8661
湖 南 Hunan	71	25250	6609	3296	55	9656	4089
广 东 Guangdong	105	32569	18386	5488	50	10068	4913
广 西 Guangxi	19	6920	3032	1910	25	5319	3305
海 南 Hainan	2	32	32	32			
重 庆 Chongqing	34	27117	7038	5729	28	40393	30810
四 川 Sichuan	91	20833	12607	6572	51	12662	7209
贵 州 Guizhou	23	2794	1193	1029	23	7832	3245
云 南 Yunnan	16	7082	3276	1573	21	607	88
西 藏 Tibet							
陕 西 Shaanxi	46	22912	11119	9457	26	10649	5422
甘 肃 Gansu	11	688	317	280	8	1630	391
青 海 Qinghai	2	446	380	311	1	438	165
宁 夏 Ningxia	3				29	3979	71
新 疆 Xinjiang	12	2131	907	383	6	6262	2855

12-5 分地区基层工会开展合理化建议和劳动竞赛活动情况  
 CONDITION OF CARRYING OUT RATIONALIZED PROPOSALS AND  
 LABOUR EMULATION IN GRASSROOT TRADE UNIONS BY REGION

(2002)

地 区 Region	开展经济技术创新 工程活动单位数 (个) Units Carrying out Economic Technology Creation Project	本年度职工提出 合理化建议件数 (件) Rationalized Proposals Put Forward by the Staff and Workers this Year	本年度已实施的 合理化建议件数 (件) Rationalized Proposals Practiced this Year	已实施合理化建 议创造(节约)价 值折算的金额数 (元) Amount of Money from the Ratio- nalized Proposals Practiced	本年度参加劳动 竞赛的职工人次 (人次) Person/Time of Staff and Workers Participating in Labour Emulation
<b>全 国 National</b>	<b>118686</b>	<b>8287361</b>	<b>2721432</b>	<b>19532525928</b>	<b>34354682</b>
北 京 Beijing	3914	274752	82575	803818771	1337856
天 津 Tianjin	3684	611627	144936	226851404	976950
河 北 Hebei	8971	909606	284438	1267106883	1844381
山 西 Shanxi	1723	238954	83011	1110424998	1235373
内 蒙 古 Inner Mongolia	3731	123418	51865	310742868	1373929
辽 宁 Liaoning	5274	379784	128099	599961895	1979660
吉 林 Jilin	3248	314407	84928	718067101	897377
黑 龙 江 Heilongjiang	3195	345120	76906	1081273534	1362824
上 海 Shanghai	4456	348200	150618	1328099241	1099986
江 苏 Jiangsu	6718	467558	168889	1469342309	2012262
浙 江 Zhejiang	6555	192485	74046	682030208	1139848
安 徽 Anhui	2916	116898	52490	562046687	1003945
福 建 Fujian	6343	155562	84415	416895912	545834
江 西 Jiangxi	1948	112512	48785	658208178	638433
山 东 Shandong	10485	691347	310153	2515858739	2959282
河 南 Henan	8293	1161280	163941	409400542	2587366
湖 北 Hubei	3796	197513	100634	380361918	1133068
湖 南 Hunan	5465	214521	98055	691456248	1277709
广 东 Guangdong	8881	308411	131539	1542036283	1693093
广 西 Guangxi	1561	92213	26805	284327243	626251
海 南 Hainan	281	8395	3229	23707199	278900
重 庆 Chongqing	1494	149620	64857	420912675	782892
四 川 Sichuan	6842	264059	141225	850038843	1236258
贵 州 Guizhou	1187	49609	23832	163556508	441985
云 南 Yunnan	1586	59067	26249	245425460	578968
西 藏 Tibet	21	406	161	1125513	2640
陕 西 Shaanxi	2948	126977	50429	233970928	1109701
甘 肃 Gansu	1229	175144	29292	170313413	474803
青 海 Qinghai	316	10986	5811	49279104	115666
宁 夏 Ningxia	657	30203	13544	117296150	158466
新 疆 Xinjiang	945	155548	15359	197313171	1445847
国家机关	23	1179	316	1276002	2775
中直机关					354

## 12-6 分地区基层工会参与处理劳动争议工作情况

CONDITION OF GRASSROOT TRADE UNIONS PARTICIPATING  
IN DEALING WITH LABOUR DISPUTE BY REGION

(2002)

地 区 Region	建立劳动争议 调解委员会 的单位数 (个)	劳动争议调解 委员会人数 (人)	工会和职工 代表人数	本年度劳动争议 调解委员会受理 劳动争议件数 (件)	受理集体 劳动争议	本年度劳动争议 调解委员会 调解成功劳动 争议件数(件)
	Units with Labour Dispute Mediation Committee	Members of Labour Dispute Mediation Committee (person)	Representatives of Trade Unions and Staff & Workers	Cases Accepted by Labour Dispute Mediation Committee this Year	Collective Labour Dispute	Cases Successfully Mediated by Labour Dispute Mediation Committee this Year
全 国 National	164937	739763	440376	253813	15649	57907
北 京 Beijing	3874	18436	12014	3927	163	816
天 津 Tianjin	3300	15968	10137	6780	173	1042
河 北 Hebei	15300	54496	29656	7067	639	1942
山 西 Shanxi	2290	13246	7389	3204	286	784
内 蒙 古 Inner Mongolia	2195	11842	7179	1368	98	481
辽 宁 Liaoning	5709	27411	17256	8168	484	1689
吉 林 Jilin	2968	14996	9389	3085	242	490
黑 龙 江 Heilongjiang	3410	19906	12615	4378	378	1047
上 海 Shanghai	4782	20370	12476	5604	213	696
江 苏 Jiangsu	15367	66469	40284	24108	1106	4262
浙 江 Zhejiang	15160	54239	29888	14384	1231	3477
安 徽 Anhui	4325	21738	13684	6042	521	1583
福 建 Fujian	12492	39729	22427	7241	960	1830
江 西 Jiangxi	2770	15541	10056	5921	176	587
山 东 Shandong	12637	56255	34063	18417	1273	5352
河 南 Henan	7941	37919	22961	13654	1150	1982
湖 北 Hubei	4749	38304	18541	12271	692	2541
湖 南 Hunan	3742	19340	12139	14175	443	1577
广 东 Guangdong	13018	53471	31580	33999	2278	13443
广 西 Guangxi	6154	24374	14284	10440	375	1204
海 南 Hainan	496	2888	1885	938	433	224
重 庆 Chongqing	1476	8167	5237	4670	176	1374
四 川 Sichuan	5863	32043	20499	11812	699	3329
贵 州 Guizhou	4011	16142	9645	4149	196	713
云 南 Yunnan	2845	14083	9279	5608	294	971
西 藏 Tibet	18	12	8	16	3	10
陕 西 Shaanxi	2966	14744	8506	3839	270	1269
甘 肃 Gansu	1603	8904	5453	3736	228	665
青 海 Qinghai	428	2332	1476	1269	18	92
宁 夏 Ningxia	1039	4530	2748	5751	122	447
新 疆 Xinjiang	1992	11783	7567	7754	329	1956
国家机关	15	69	44	38		32
中直机关	2	16	11			

# 十三、香港资料

Main Indicators of Hong Kong



## 13-1 分行业全部就业人数 EMPLOYMENT BY SECTOR

单位:千人

(1 000)

行 业 Sector	1995	1996	1997	1998	1999	2000	2001
<b>总 计 Total</b>	<b>2905.1</b>	<b>3073.3</b>	<b>3163.6</b>	<b>3122.0</b>	<b>3112.1</b>	<b>3207.3</b>	<b>3249.1</b>
农林牧渔业 Agriculture,Hunting, Forestry and Fishing	16.5	12.4	10.5	9.3	9.2	9.3	7.2
采掘业 Mining and Quarrying	0.2	0.5	0.5	0.2	0.3	0.3	0.2
制造业 Manufacturing	534.6	489.9	443.0	379.6	353.9	333.7	326.1
电力、天然气及水 Electricity,Gas and Water	20.4	21.8	19.1	17.7	17.0	16.6	15.7
建筑业 Construction	229.3	273.1	303.1	306.6	286.8	301.7	291.1
批发零售和餐饮、 旅馆业 Wholesale and Retail Trade and Restaurants and Hotels	824.9	907.8	960.8	953.5	935.1	981.7	980.1
交通运输和仓储业 Transport,Storage and Communication	327.7	336.2	343.4	349.2	339.4	356.6	353.1
金融保险、房地产 和商业服务 Financing,Insurance,Real Estate and Business Services	341.7	363.8	405.1	410.3	437.7	452.7	477.6
团体、社会和个人 服务 Community,Social and Personal Services	609.8	667.9	678.2	695.6	732.9	754.7	798.0
其 他 Activities not Adepuately Defined	-	-	-	-	-	-	-
<b>男 Male</b>	<b>1778.2</b>	<b>1865.9</b>	<b>1909.7</b>	<b>1856.9</b>	<b>1816.5</b>	<b>1854.5</b>	<b>1845.2</b>
农林牧渔业 Agriculture,Hunting, Forestry and Fishing	12.2	9.1	7.7	6.5	6.5	6.3	5.1
采掘业 Mining and Quarrying	0.2	0.4	0.4	0.2	0.3	0.3	0.2
制造业 Manufacturing	338.0	310.3	281.9	241.0	222.3	213.3	209.9
电力、天然气及水 Electricity,Gas and Water	17.9	19.4	16.8	15.4	15.1	14.7	13.5
建筑业 Construction	217.3	257.5	285.7	288.0	267.9	282.7	270.5
批发零售和餐饮、 旅馆业 Wholesale and Retail Trade and Restaurants and Hotels	463.5	503.4	532.7	512.4	493.9	503.5	499.1
交通运输和仓储业 Transport,Storage and Communication	267.5	273.9	275.6	282.3	272.4	284.0	280.6
金融保险、房地产 和商业服务 Financing,Insurance,Real Estate and Business Services	202.2	216.1	239.0	242.1	262.2	270.6	281.5
团体、社会和个人 服务 Community,Social and Personal Services	259.5	275.9	269.8	269.0	275.9	279.0	284.7
其 他 Activities not Adepuately Defined	-	-	-	-	-	-	-
<b>女 Female</b>	<b>1126.9</b>	<b>1207.4</b>	<b>1253.9</b>	<b>1265.1</b>	<b>1295.6</b>	<b>1352.8</b>	<b>1403.9</b>
农林牧渔业 Agriculture,Hunting, Forestry and Fishing	4.3	3.3	2.8	2.8	2.7	3.0	2.1
采掘业 Mining and Quarrying	-	0.1	-	-	-	-	-
制造业 Manufacturing	196.6	179.7	161.2	138.6	131.5	120.4	116.2
电力、天然气及水 Electricity,Gas and Water	2.5	2.4	2.3	2.2	1.9	1.8	2.2
建筑业 Construction	12.0	15.7	17.3	18.6	18.9	19.1	20.6
批发零售和餐饮、 旅馆业 Wholesale and Retail Trade and Restaurants and Hotels	361.5	404.4	428.1	441.1	441.3	478.1	480.9
交通运输和仓储业 Transport,Storage and Communication	60.2	62.3	67.8	66.8	67.0	72.6	72.6
金融保险、房地产 和商业服务 Financing,Insurance,Real Estate and Business Services	139.5	147.7	166.1	168.2	175.5	182.0	196.1
团体、社会和个人 服务 Community,Social and Personal Services	350.4	392.0	408.4	426.7	457.0	475.7	513.3
其 他 Activities not Adepuately Defined	-	-	-	-	-	-	-



## 13-2 分职业全部就业人数

### EMPLOYMENT BY OCCUPATION

单位：千人

(1 000)

职 业 Occupation	1995	1996	1997	1998	1999	2000	2001
<b>总 计 Total</b>	<b>2905.1</b>	<b>3073.3</b>	<b>3163.6</b>	<b>3122.0</b>	<b>3112.1</b>	<b>3207.3</b>	<b>3249.1</b>
立法者高级官员和 和管理人员 Legislators, Senior Officials and Managers	247.6	301.1	247.0	248.2	242.6	233.3	272.7
专业人员 Professionals	141.0	161.0	163.3	165.4	168.5	182.7	194.5
技术和辅助专业人员 Technicians and Associate Professionals	391.3	426.0	523.7	490.2	525.2	549.8	568.9
职 员 Clerks	540.2	561.6	584.6	578.2	568.1	588.0	558.7
服务人员和商店与 市场销售人员 Service Workers and Shop and and Market Sales Workers	408.8	434.4	439.0	443.8	440.6	461.5	474.0
农渔业技术人员 Skilled Agricultural and Fishery Workers	13.5	11.9	10.2	9.1	8.5	8.9	6.7
手艺人及有关行业工人 Craft and Related Trade Workers	345.0	341.2	356.0	347.5	327.8	332.7	309.6
设备和机械操作工、 装配工 Plant and Machine Operators and Assemblers	320.9	300.8	276.5	270.9	259.5	263.4	251.6
简单劳动职业人员 Elementary Occupations	496.8	535.4	563.2	568.9	571.3	586.9	612.2
其 他 Others	0.1						
<b>男 Male</b>	<b>1778.2</b>	<b>1865.9</b>	<b>1909.7</b>	<b>1856.9</b>	<b>1816.5</b>	<b>1854.5</b>	<b>1845.2</b>
立法者高级官员和 和管理人员 Legislators, Senior Officials and Managers	199.5	242.0	197.8	194.8	189.4	176.8	203.3
专业人员 Professionals	94.2	108.4	110.3	114.8	113.2	123.7	130.9
技术和辅助专业人员 Technicians and Associate Professionals	233.5	254.9	325.9	296.8	315.2	330.5	338.9
职 员 Clerks	162.7	163.6	172.4	166.1	158.0	162.0	152.3
服务人员和商店与 市场销售人员 Service Workers and Shop and and Market Sales Workers	257.8	264.6	262.9	257.4	249.2	256.4	254.2
农渔业技术人员 Skilled Agricultural and Fishery Workers	9.9	8.8	7.6	6.5	6.4	6.2	4.9
手艺人及有关行业工人 Craft and Related Trade Workers	333.0	328.1	343.5	335.0	315.8	323.0	299.8
设备和机械操作工、 装配工 Plant and Machine Operators and Assemblers	248.8	239.3	226.5	228.0	218.6	226.6	217.0
简单劳动职业人员 Elementary Occupations	238.7	256.1	262.8	257.5	250.6	249.4	243.9
其 他 Others	0.1						
<b>女 Female</b>	<b>1126.9</b>	<b>1207.4</b>	<b>1253.9</b>	<b>1265.1</b>	<b>1295.6</b>	<b>1352.8</b>	<b>1403.9</b>
立法者高级官员和 和管理人员 Legislators, Senior Officials and Managers	48.1	59.0	49.2	53.4	53.2	56.5	69.4
专业人员 Professionals	46.8	52.6	53.0	50.5	55.3	59.0	63.7
技术和辅助专业人员 Technicians and Associate Professionals	157.8	171.1	197.8	193.4	210.0	219.3	230.0
职 员 Clerks	377.4	397.9	412.2	412.1	410.0	426.0	406.4
服务人员和商店与 市场销售人员 Service Workers and Shop and and Market Sales Workers	151.0	169.8	176.2	186.4	191.4	205.1	219.8
农渔业技术人员 Skilled Agricultural and Fishery Workers	3.6	3.1	2.6	2.6	2.1	2.7	1.9
手艺人及有关行业工人 Craft and Related Trade Workers	12.0	13.1	12.5	12.5	12.0	9.8	9.8
设备和机械操作工、 装配工 Plant and Machine Operators and Assemblers	72.1	61.4	50.1	42.8	40.9	36.9	34.6
简单劳动职业人员 Elementary Occupations	258.1	279.3	300.4	311.3	320.7	337.6	368.3
其 他 Others	-	-	-	-	-	-	-

### 13-3 按年龄分组的失业人数

#### UNEMPLOYMENT BY AGE GROUP

单位：千人

(1 000)

年龄 Age	1993	1994	1995	1996	1997	1998	1999	2000	2001
<b>总计 Total</b>	<b>56.4</b>	<b>56.3</b>	<b>95.6</b>	<b>87.4</b>	<b>71.2</b>	<b>154.1</b>	<b>207.5</b>	<b>166.9</b>	<b>174.4</b>
15-19	7.6	7.3	10.7	11.1	8.8	18.2	22.9	18.3	16.8
20-24	12.6	12.0	18.3	17.5	13.9	28.4	35.6	27.3	29.1
25-29	9.8	8.6	14.0	12.4	9.4	19.2	26.7	20.6	21.2
30-34	7.3	6.9	12.0	11.2	8.4	17.6	21.7	16.9	17.8
35-39	4.6	6.0	10.7	9.1	8.4	16.8	23.0	16.8	19.0
40-44	4.1	4.7	9.2	8.4	7.1	17.7	24.4	19.6	22.7
45-49	3.1	4.2	8.8	7.7	6.6	15.5	21.2	18.7	20.7
50-54	2.7	2.6	4.7	4.8	4.8	11.4	17.9	16.3	16.1
55-59	2.8	2.7	5.0	3.8	2.7	6.7	9.9	8.9	7.9
60-64	1.0	1.0	1.6	1.3	1.1	2.4	3.1	2.9	2.5
65+	0.7	0.2	0.7	0.2	0.2	0.4	0.9	0.4	0.4
<b>男 Male</b>	<b>35.8</b>	<b>37.7</b>	<b>62.3</b>	<b>58.7</b>	<b>45.2</b>	<b>101.2</b>	<b>140.6</b>	<b>109.6</b>	<b>118.1</b>
15-19	4.8	4.3	6.0	6.2	4.6	9.7	13.2	10.1	9.7
20-24	6.5	7.2	10.9	10.7	8.3	17.0	21.2	15.1	17.2
25-29	5.7	5.6	8.2	7.4	5.6	11.6	17.6	12.2	13.6
30-34	4.3	4.5	7.4	7.2	4.9	11.6	13.9	10.2	11.3
35-39	3.2	4.2	7.9	6.5	5.3	11.4	16.1	10.9	12.6
40-44	3.2	2.9	6.3	6.3	4.7	12.1	17.2	14.0	15.9
45-49	2.2	3.1	5.8	5.6	4.6	10.9	15.4	12.8	15.5
50-54	2.1	2.3	3.7	4.2	3.8	8.7	13.6	13.0	12.6
55-59	2.4	2.4	4.2	3.3	2.4	5.7	8.6	8.0	6.9
60-64	0.9	0.9	1.4	1.2	0.9	2.1	2.9	2.7	2.3
65+	0.5	0.2	0.6	0.2	0.2	0.4	0.8	0.4	0.4
<b>女 Female</b>	<b>20.6</b>	<b>18.6</b>	<b>33.3</b>	<b>28.7</b>	<b>26.0</b>	<b>52.9</b>	<b>66.9</b>	<b>57.3</b>	<b>56.3</b>
15-19	2.8	3.0	4.7	4.9	4.2	8.5	9.7	8.2	7.1
20-24	6.1	4.8	7.4	6.8	5.6	11.4	14.4	12.2	11.9
25-29	4.1	3.0	5.8	5.0	3.8	7.6	9.1	8.4	7.6
30-34	3.0	2.4	4.6	4.0	3.5	6.0	7.8	6.7	6.5
35-39	1.4	1.8	2.8	2.6	3.1	5.4	6.9	5.9	6.4
40-44	0.9	1.8	2.9	2.1	2.4	5.6	7.2	5.6	6.8
45-49	0.9	1.1	3.0	2.1	2.0	4.6	5.8	5.9	5.2
50-54	0.6	0.3	1.0	0.6	1.0	2.7	4.3	3.3	3.5
55-59	0.4	0.3	0.8	0.5	0.3	1.0	1.3	0.9	1.0
60-64	0.1	0.1	0.2	0.1	0.2	0.3	0.2	0.2	0.2
65+	0.2		0.1				0.1		

## 13-4 分行业失业人数

### UNEMPLOYMENT BY SECTOR

单位: 千人

(1 000)

行 业 Sector	1994	1995	1996	1997	1998	1999	2000	2001
<b>总 计 Total</b>	<b>56.2</b>	<b>95.6</b>	<b>87.4</b>	<b>71.2</b>	<b>154.1</b>	<b>207.5</b>	<b>166.9</b>	<b>174.4</b>
初次失业 Unemployed for the First Time	7.0	11.9	10.0	7.6	16.7	23.9	17.6	16.2
农林牧渔业 Agriculture,Hunting, Forestry and Fishing	-	0.1	0.2	0.1	0.2	0.4	0.3	0.2
采掘业 Mining and Quarrying	0.1							
制造业 Manufacturing	14.7	23.3	18.7	13.1	22.0	27.1	19.0	18.3
电力、天然气及水 Electricity,Gas and Water	0.2	0.1		0.2	0.2	0.2	0.2	0.2
建筑业 Construction	6.4	14.0	10.9	9.0	28.2	41.1	34.3	35.0
批发零售和餐饮、旅馆业 Wholesale and Retail Trade and Restaurants and Hotels	16.2	26.0	26.9	22.8	49.3	64.3	54.5	56.9
交通运输和仓储业 Transport,Storage and Communication	4.4	8.0	8.1	7.4	13.3	19.0	14.8	16.1
金融保险、房地产和商业服务 Financing, Insurance,Real Estate and Business Services	3.3	5.0	5.3	4.8	12.1	15.0	12.1	15.0
团体、社会和个人服务 Community,Social and Personal Services	3.9	7.1	7.3	6.2	12.0	16.3	14.0	16.6
<b>男 Male</b>	<b>37.7</b>	<b>62.3</b>	<b>58.7</b>	<b>45.2</b>	<b>101.2</b>	<b>140.6</b>	<b>109.6</b>	<b>118.1</b>
初次失业 Unemployed for the First Time	3.8	5.9	4.8	3.4	8.0	11.7	8.2	8.3
农林牧渔业 Agriculture,Hunting, Forestry and Fishing		0.1	0.1	0.1	0.2	0.3	0.3	0.2
采掘业 Mining and Quarrying	0.1							
制造业 Manufacturing	9.7	14.0	12.2	8.3	14.2	18.5	12.8	12.4
电力、天然气及水 Electricity,Gas and Water	0.2			0.2	0.2	0.2	0.1	
建筑业 Construction	6.2	13.8	10.7	8.6	27.1	39.9	33.3	33.9
批发零售和餐饮、旅馆业 Wholesale and Retail Trade and Restaurants and Hotels	9.5	14.6	16.1	12.3	26.6	34.9	28.4	30.9
交通运输和仓储业 Transport,Storage and Communication	3.7	6.6	7.0	6.2	11.3	16.0	12.5	13.9
金融保险、房地产和商业服务 Financing, Insurance,Real Estate and Business Services	2.1	3.0	3.6	3.3	7.0	10.0	7.4	9.9
团体、社会和个人服务 Community,Social and Personal Services	2.5	4.2	4.3	2.9	6.5	9.0	6.7	8.5
<b>女 Female</b>	<b>18.6</b>	<b>33.3</b>	<b>28.7</b>	<b>26.0</b>	<b>52.9</b>	<b>66.9</b>	<b>57.3</b>	<b>56.3</b>
初次失业 Unemployed for the First Time	3.2	6.0	5.2	4.2	8.7	12.2	9.4	7.8
农林牧渔业 Agriculture,Hunting, Forestry and Fishing			0.1			0.1		
制造业 Manufacturing	5.0	9.3	6.5	4.7	7.8	8.6	6.3	6.0
电力、天然气及水 Electricity,Gas and Water		0.1						0.1
建筑业 Construction	0.2	0.2	0.3	0.4	1.1	1.2	1.0	1.1
批发零售和餐饮、旅馆业 Wholesale and Retail Trade and Restaurants and Hotels	6.7	11.4	10.8	10.6	22.6	29.4	26.2	26.1
交通运输和仓储业 Transport,Storage and Communication	0.7	1.4	1.1	1.2	2.0	3.0	2.3	2.2
金融保险、房地产和商业服务 Financing, Insurance,Real Estate and Business Services	1.2	2.1	1.8	1.6	5.0	5.1	4.7	5.0
团体、社会和个人服务 Community,Social and Personal Services	1.4	2.8	3.0	3.3	5.5	7.3	7.3	8.1

## 13-5 分职业失业人数

### UNEMPLOYMET BY OCCUPATION

单位:千人

(1 000)

职 业 Occupation	1995	1996	1997	1998	1999	2000	2001
总 计 <b>Total</b>	<b>95.6</b>	<b>87.4</b>	<b>71.2</b>	<b>154.1</b>	<b>207.5</b>	<b>166.9</b>	<b>174.4</b>
初次失业 Unemployed for the First Time	2.9	2.8	2.0	4.1	5.7	3.9	5.2
立法者高级官员和 和管理人员 Legislators,Senior Officials and Managers	1.0	1.2	0.9	1.8	2.6	2.1	3.7
专业人员 Professionals	6.9	7.7	6.7	15.0	18.7	13.4	17.0
技术和辅助专业人员 Technicians and Associate Professionals	12.2	11.7	11.0	22.2	25.7	21.3	21.5
职 员 Clerks	16.4	16.5	13.5	27.9	36.6	34.1	33.1
服务人员和商店与 市场销售人员 Service Workers and Shop and and Market Sales Workers	0.1	0.2	0.1	0.2	0.3	0.3	0.2
农渔业技术人员 Skilled Agricultural and Fishery Workers	17.2	14.1	10.4	27.4	40.2	32.5	31.6
手艺人及有关行业工人 Craft and Related Trade Workers	11.6	10.4	6.5	11.9	16.5	11.5	12.2
设备和机械操作工、 装配工 Plant and Machine Operators and Assemblers	15.4	12.8	12.5	26.8	37.2	30.3	33.7
简单劳动职业人员 Elementary Occupations	11.9	10.0	7.6	16.7	23.9	17.6	16.2
男 <b>Male</b>	<b>62.3</b>	<b>58.7</b>	<b>45.2</b>	<b>101.2</b>	<b>140.6</b>	<b>109.6</b>	<b>118.1</b>
初次失业 Unemployed for the First Time	2.5	2.2	1.6	3.4	4.9	3.1	4.3
立法者高级官员和 和管理人员 Legislators,Senior Officials and Managers	0.6	0.9	0.7	1.2	1.8	1.5	2.7
专业人员 Professionals	4.5	5.5	4.5	10.4	13.1	9.0	11.3
技术和辅助专业人员 Technicians and Associate Professionals	3.6	3.9	3.5	7.6	8.5	6.6	7.1
职 员 Clerks	9.9	10.0	7.5	14.9	19.7	17.2	16.8
服务人员和商店与 市场销售人员 Service Workers and Shop and and Market Sales Workers	0.1	0.1	0.1	0.2	0.3	0.2	0.2
农渔业技术人员 Skilled Agricultural and Fishery Workers	16.7	13.6	10.0	26.3	38.8	31.5	31.0
手艺人及有关行业工人 Craft and Related Trade Workers	6.7	7.0	4.6	8.8	13.2	9.2	9.7
设备和机械操作工、 装配工 Plant and Machine Operators and Assemblers	11.8	10.6	9.4	20.4	28.6	23.1	26.6
简单劳动职业人员 Elementary Occupations	5.9	4.8	3.4	8.0	11.7	8.2	8.3
女 <b>Female</b>	<b>33.3</b>	<b>28.7</b>	<b>26.0</b>	<b>52.9</b>	<b>66.9</b>	<b>57.3</b>	<b>56.3</b>
初次失业 Unemployed for the First Time	6.0	5.2	4.2	8.7	12.2	9.4	7.8
立法者高级官员和 和管理人员 Legislators,Senior Officials and Managers	0.4	0.5	0.4	0.7	0.9	0.8	1.0
专业人员 Professionals	0.4	0.4	0.2	0.6	0.8	0.6	1.0
技术和辅助专业人员 Technicians and Associate Professionals	2.4	2.2	2.1	4.5	5.5	4.4	5.7
职 员 Clerks	8.6	7.8	7.5	14.7	17.2	14.7	14.4
服务人员和商店与 市场销售人员 Service Workers and Shop and and Market Sales Workers	6.5	6.5	6.0	13.0	16.9	16.9	16.3
农渔业技术人员 Skilled Agricultural and Fishery Workers		0.1			0.1		
手艺人及有关行业工人 Craft and Related Trade Workers	0.5	0.4	0.4	1.2	1.3	1.0	0.6
设备和机械操作工、 装配工 Plant and Machine Operators and Assemblers	4.9	3.4	1.9	3.1	3.4	2.3	2.5
简单劳动职业人员 Elementary Occupations	3.6	2.2	3.1	6.4	8.6	7.2	7.1

### 13-6 非农行业工人日工资率

#### WAGES OF WAGE EARNERS BY SECTOR

单位: 元 / 日

(dollars/per day)

行 业	Sector	1994	1995	1996	1997	1998	1999	2000	2001
总 计	<b>Total</b>	<b>290.5</b>	<b>307.3</b>	<b>333.0</b>	<b>369.1</b>	<b>394.9</b>	<b>403.3</b>	<b>397.5</b>	<b>412.5</b>
制造业	Manufacturing	266.6	278.0	296.9	322.6	335.3	334.7	335.4	342.6
交通运输和 仓储业	Transport,Storage and Communication	404.0	421.9	443.1	487.3	528.0	526.0	504.9	507.7
金融保险、房地 产和商业服务	Financing,Insurance,Real Estate and Business Services	343.2	377.4	404.1	421.5	438.8	418.5	437.3	455.1
团体、社会和个 人服务	Community,Social and Personal Services	433.7	478.8	510.4	530.1	525.0	532.7	531.4	549.9
男	<b>Male</b>	<b>357.9</b>	<b>386.0</b>	<b>415.7</b>	<b>457.8</b>	<b>480.1</b>	<b>480.2</b>	<b>475.5</b>	<b>480.8</b>
制造业	Manufacturing	333.5	357.7	386.3	423.8	430.6	422.6	428.8	428.5
交通运输和 仓储业	Transport,Storage and Communication	406.4	422.9	443.4	490.5	531.9	529.1	507.5	511.1
金融保险、房地 产和商业服务	Financing,Insurance,Real Estate and Business Services	343.2	377.4	406.1	425.6	438.8	418.5	437.1	462.7
团体、社会和个 人服务	Community,Social and Personal Services	433.7	478.7	510.4	530.1	533.1	532.7	531.4	549.9
女	<b>Female</b>	<b>227.2</b>	<b>235.0</b>	<b>247.6</b>	<b>261.5</b>	<b>267.6</b>	<b>275.0</b>	<b>283.2</b>	<b>291.0</b>
制造业	Manufacturing	226.3	233.5	245.3	258.8	262.9	268.9	278.1	280.6

### 13-7 非农行业管理人员月工资率

#### WAGES OF SALARIED EMPLOYEES BY SECTOR

单位: 元 / 月

(dollars/per month)

行 业	Sector	1995	1996	1997	1998	1999	2000	2001
总 计	<b>Total</b>	<b>9861.4</b>	<b>10301.3</b>	<b>11177.8</b>	<b>11521.8</b>	<b>11560.9</b>	<b>11573.7</b>	<b>11449.0</b>
制 造 业	Manufacturing	9508.3	10323.8	11331.2	11711.6	11853.0	11869.7	12133.1
批发零售和餐 饮、旅馆业	Wholesale and Retail Trade and Restaurants and Hotels	10047.4	10659.5	11468.6	11780.6	11802.2	11959.3	12046.4
交通运输和 仓储业	Transport,Storage and Communication	10942.0	11823.3	12767.3	13488.6	13322.0	12799.8	13191.6
金融保险、房地 产和商业服务	Financing,Insurance,Real Estate and Business Services	10297.4	10345.5	10943.3	11252.5	11697.4	11429.4	11311.8
团体、社会和个 人服务	Community,Social and Personal Services	5907.9	5904.1	6311.1	6798.8	6659.0	6749.6	6405.7
男	<b>Male</b>	<b>10344.9</b>	<b>10820.2</b>	<b>11641.0</b>	<b>11907.0</b>	<b>12141.0</b>	<b>12105.3</b>	<b>11905.0</b>
制 造 业	Manufacturing	10421.4	11260.0	12165.2	12555.7	12893.2	12697.1	12929.7
批发零售和餐 饮、旅馆业	Wholesale and Retail Trade and Restaurants and Hotels	10764.2	11390.8	12348.4	12715.4	12784.6	12938.5	13076.3
交通运输和 仓储业	Transport,Storage and Communication	11819.6	12667.4	13690.3	14409.9	14340.9	13509.9	13768.4
金融保险、房地 产和商业服务	Financing,Insurance,Real Estate and Business Services	9657.0	9532.9	9942.1	10116.6	10702.4	10547.5	10438.2
团体、社会和个 人服务	Community,Social and Personal Services	6709.2	7032.3	7266.0	7779.2	7773.2	7649.5	7162.9
女	<b>Female</b>	<b>7327.1</b>	<b>9717.4</b>	<b>10670.4</b>	<b>11092.0</b>	<b>10952.1</b>	<b>11011.9</b>	<b>10969.3</b>
制 造 业	Manufacturing	8684.2	9390.4	10467.0	10915.9	10846.7	11101.4	11395.0
批发零售和餐 饮、旅馆业	Wholesale and Retail Trade and Restaurants and Hotels	9311.4	9930.1	10660.6	10955.1	10941.7	11115.0	11204.5
交通运输和 仓储业	Transport,Storage and Communication	9882.8	10700.0	11562.2	12108.9	11707.5	11634.8	12274.2
金融保险、房地 产和商业服务	Financing,Insurance,Real Estate and Business Services	11185.7	11828.3	12807.1	13723.4	13390.2	13107.7	13054.8
团体、社会和个 人服务	Community,Social and Personal Services	4972.9	4935.5	5511.9	6018.0	5843.5	6061.8	5886.2

## 13-8 非农行业周工作小时

## HOURS OF WORK BY ECONOMIC ACTIVITY

单位:小时/周

(hours/per week)

行 业	Sector	1995	1996	1997	1998	1999	2000	2001
总 计	<b>Total</b>	<b>45.1</b>	<b>46.1</b>	<b>45.2</b>	<b>45.2</b>	<b>46.0</b>	<b>46.6</b>	<b>46.6</b>
采掘业	Mining and Quarrying	49.3	50.3	45.2	49.1	39.8	48.2	48.2
制造业	Manufacturing	43.7	45.0	43.8	44.0	45.0	45.3	45.4
电力、天然气及水	Electricity,Gas and Water	41.7	42.6	41.5	41.8	41.7	43.3	42.5
建筑业	Construction	41.5	43.4	43.2	41.3	41.9	41.9	41.9
批发零售和餐饮、 旅馆业	Wholesale and Retail Trade and Restaurants and Hotels	47.4	48.1	46.9	46.9	47.8	48.2	48.0
交通运输和仓储业	Transport,Storage and Communication	45.7	46.8	45.9	45.6	46.4	47.1	46.9
金融保险、房地产 和商业服务	Financing,Insurance,Real Estate and Business Services	42.8	44.1	43.4	44.1	45.2	46.4	46.0
团体、社会和个人 服务	Community,Social and Personal Services	45.6	46.0	45.3	45.7	46.2	47.0	47.7
其 他	Activities not Adequately Defined							
男	<b>Male</b>	<b>46.0</b>	<b>47.0</b>	<b>46.0</b>	<b>45.8</b>	<b>46.8</b>	<b>47.3</b>	<b>47.1</b>
采掘业	Mining and Quarrying	50.0	52.1	45.6	51.2	40.1	48.4	48.7
制造业	Manufacturing	45.3	46.6	45.2	45.5	46.7	46.8	47.1
电力、天然气及水	Electricity,Gas and Water	42.2	42.9	41.8	42.1	42.2	43.7	42.7
建筑业	Construction	41.6	43.6	43.4	41.3	41.9	41.9	41.8
批发零售和餐饮、 旅馆业	Wholesale and Retail Trade and Restaurants and Hotels	49.3	50.1	48.6	48.7	49.8	50.2	50.0
交通运输和仓储业	Transport,Storage and Communication	47.0	47.9	47.3	46.8	47.6	48.3	48.2
金融保险、房地产 和商业服务	Financing,Insurance,Real Estate and Business Services	44.9	46.1	45.2	46.2	47.3	48.4	48.2
团体、社会和个人 服务	Community,Social and Personal Services	44.8	45.1	44.1	44.3	44.8	45.6	45.1
其 他	Activities not Adequately Defined							
女	<b>Female</b>	<b>43.7</b>	<b>44.7</b>	<b>43.9</b>	<b>44.3</b>	<b>45.0</b>	<b>45.7</b>	<b>45.8</b>
采掘业	Mining and Quarrying	44.0	42.9	39.0	41.5	36.0	45.0	
制造业	Manufacturing	41.1	42.3	41.4	41.4	42.0	42.4	42.3
电力、天然气及水	Electricity,Gas and Water	38.3	40.3	39.0	39.5	37.3	40.0	41.1
建筑业	Construction	40.5	41.5	40.8	41.4	41.4	41.8	42.3
批发零售和餐饮、 旅馆业	Wholesale and Retail Trade and Restaurants and Hotels	45.0	45.7	44.7	44.9	45.5	46.0	45.9
交通运输和仓储业	Transport,Storage and Communication	40.3	41.6	40.2	40.6	41.4	42.4	41.7
金融保险、房地产 和商业服务	Financing,Insurance,Real Estate and Business Services	39.8	41.1	40.8	41.2	42.0	43.5	42.8
团体、社会和个人 服务	Community,Social and Personal Services	46.2	46.7	46.0	46.7	47.1	47.7	48.4
其 他	Activities not Adequately Defined							

### 13-9 分行业职业伤害情况

#### OCCUPATIONAL INJURIES BY ECONOMIC ACTIVITY

项 目	Item	1994	1995	1996	1997	1998	1999	2000
一、伤亡人数(人)	<b>Total (fatal and non fatal, person)</b>	<b>64416</b>	<b>59375</b>	<b>59465</b>	<b>62776</b>	<b>63526</b>	<b>58841</b>	<b>58092</b>
农林牧渔业	Agriculture, Hunting, Forestry and Fishing	36	121	58	68	100	107	90
采掘业	Mining and Quarrying	25	38	12	25	15	14	8
制造业	Manufacturing	11800	10167	8263	8084	7689	6792	6985
电力、天然气及水	Electricity, Gas and Water	210	155	120	93	93	61	70
建筑业	Construction	16716	15544	16861	19051	19674	14174	12038
批发零售和餐饮、 旅馆业	Wholesale and Retail Trade and Restaurants and Hotels	16976	15592	16048	16754	16855	17272	17642
交通运输和仓储业	Transport, Storage and Communication	5188	4929	5489	5169	5587	5694	5620
金融保险、房地产和 商业服务	Financing, Insurance, Real Estate and Business Services	2340	2913	2376	2759	3496	3933	4339
团体、社会和个人 服务	Community, Social and Personal Services	7636	7239	7364	8332	9901	10708	11247
其他	Activities not Adequately Defined	3489	2677	2874	2441	116	86	53
1、受伤人数	<b>Non fatal</b>	<b>64153</b>	<b>59128</b>	<b>59187</b>	<b>62529</b>	<b>63286</b>	<b>58606</b>	<b>57893</b>
农林牧渔业	Agriculture, Hunting, Forestry and Fishing	35	121	58	68	98	106	90
采掘业	Mining and Quarrying	25	38	12	25	14	14	7
制造业	Manufacturing	11756	10133	8227	8049	7659	6752	6950
电力、天然气及水	Electricity, Gas and Water	209	155	120	93	92	61	70
建筑业	Construction	16640	15455	16791	18988	19604	14110	11991
批发零售和餐 饮、旅馆业	Wholesale and Retail Trade and Restaurants and Hotels	16955	15571	16023	16740	16838	17263	17626
交通运输和仓储业	Transport, Storage and Communication	5145	4881	5438	5131	5554	5653	5595
金融保险、房地 产和商业服务	Financing, Insurance, Real Estate and Business Services	2290	2877	2307	2707	3449	3891	4296
团体、社会和个 人服务	Community, Social and Personal Services	7609	7220	7337	8301	9862	10670	11215
其他	Activities not Adequately Defined	3489	2677	2874	2427	116	86	53
2、死亡人数	<b>Fatal</b>	<b>263</b>	<b>247</b>	<b>278</b>	<b>247</b>	<b>240</b>	<b>235</b>	<b>199</b>
农林牧渔业	Agriculture, Hunting, Forestry and Fishing	1				2	1	
采掘业	Mining and Quarrying					1		1
制造业	Manufacturing	44	34	36	35	30	40	35
电力、天然气及水	Electricity, Gas and Water	1						
建筑业	Construction	76	89	70	63	70	64	47
批发零售和餐饮、 旅馆业	Wholesale and Retail Trade and Restaurants and Hotels	21	21	25	14	17	9	16
交通运输和 仓储业	Transport, Storage and Communication	43	48	51	38	33	41	25
金融保险、房地 产和商业服务	Financing, Insurance, Real Estate and Business Services	50	36	69	52	47	42	43
团体、社会和个 人服务	Community, Social and Personal Services	27	19	27	31	39	38	32
其他	Activities not Adequately Defined				14			

13-9 续表 continued

项 目	Item	1994	1995	1996	1997	1998	1999	2000
二、每 10 万人 死亡率	<b>Rates of Fatal Injuries per 100,000 employees</b>	<b>10.4</b>	<b>9.8</b>	<b>11.0</b>	<b>9.8</b>	<b>10.1</b>	<b>9.7</b>	<b>8.0</b>
农林牧渔业	Agriculture,Hunting, Forestry and Fishing							
采掘业	Mining and Quarrying					237.5		429.2
制造业	Manufacturing	10.0	8.7	10.7	11.4	11.4	16.1	15.1
电力、天然气及水	Electricity,Gas and Water	8.4				10.9		
建筑业	Construction	127.3	135.7	93.4	77.2	88.6	90.2	59.0
批发零售和餐饮、 旅馆业	Wholesale and Retail Trade and Restaurants and Hotels	2.0	2.1	2.4	1.4	1.8	0.9	1.6
交通运输和仓储业	Transport,Storage and Communication	26.6	28.5	28.6	21.1	19.3	23.5	14.0
金融保险、房地 和商业服务	Financing,Insurance,Real Estate and Business Services	14.0	9.7	17.8	12.6	11.9	10.3	10.0
团体、社会和个人 服务	Community,Social and Personal Services	5.7	4.0	5.5	6.2	7.7	7.2	6.0
其 他	Activities not Adequately Defined							
三、损失工日数(日)	<b>Days Lost</b>	<b>583491</b>	<b>614880</b>	<b>614024</b>	<b>663517</b>	<b>561636</b>	<b>540457</b>	<b>530250</b>
农林牧渔业	Agriculture,Hunting, Forestry and Fishing	587	923	547	633	1077	1214	1032
采掘业	Mining and Quarrying	253	640	165	325	127	259	97
制造业	Manufacturing	119582	116226	92505	96585	66506	64291	64853
电力、天然气及水	Electricity,Gas and Water	1587	1628	1509	1131	856	337	580
建筑业	Construction	196313	210035	217266	250630	214361	175510	152240
批发零售和餐饮、 旅馆业	Wholesale and Retail Trade and Restaurants and Hotels	129909	131193	138739	143341	127633	132412	135024
交通运输和仓储业	Transport,Storage and Communication	51365	56841	65534	57140	52224	54141	56710
金融保险、房地 和商业服务	Financing,Insurance,Real Estate and Business Services	20121	30443	25074	29073	30157	33197	38666
团体、社会和个人 服务	Community,Social and Personal Services	54989	62646	65521	70250	68688	79096	81050
其 他	Activities not Adequately Defined	8785	4305	7164	14409	7		

### 13-10 消费价格指数 CONSUMER PRICE INDICES

(1990=100)

指数	Indices	1993	1994	1995	1996	1997	1998	1999	2000	2001
总指数	General Indices	132.6	144.1	153.7	167.1	177.0	181.9	174.7	168.5	165.8
总指数(不含住房)	General Indices (excl. shelter)	129.1	138.8	149.3	156.5	163.4	166.8	161.2	157.5	155.9
食品指数	Food Indices	130.6	139.6	149.5	155.4	161.0	164.1	161.1	157.5	156.2
用电及燃料指数	Fuel and Light Indices	115.0	119.1	128.0	134.8	142.4	144.7	144.1	154.2	151.1
服装指数	Clothing Indices	127.7	139.2	152.4	165.0	178.7	177.4	140.9	126.6	120.8
租金指数	Rent Indices	144.8	163.3	185.4	204.9	224.1	234.9	221.9	202.3	196.1

注1: 自2000年起使用新系列。 Note1: Series replacing former series.



# 附录一 国外有关资料

Main Indicators of Other Countries



## 附录 1-1 全部就业人数

## EMPLOYMENT

单位:千人

(1 000)

国 别 Country	1994	1995	1996	1997	1998	1999	2000	2001
埃 及 Egypt	15241.4	15344.2		15830.0	16183.0	16750.2		
阿 根 廷 Argentina	4386.3	4157.2	7369.8	7858.4	8276.6	8285.2	8261.7	
巴 西 Brasil		69629.0	67920.0	69332.0	69963.0	71676.0		
加 拿 大 Canada	13291.7	13505.5	13676.2	13940.6	14326.4	14531.2	14909.7	15076.8
墨 西 哥 Mexico		33881.1	35226.0	37359.9	38617.5	39069.1	38983.8	39004.3
美 国 United States	123060.0	124900.0	126708.0	129558.0	131463.0	133488.0	135208.0	135073.0
印 度 India	27375.0	27987.0	27941.0	28245.0	28166.0	28113.0	27960.0	
印度尼西亚 Indonesia	80110.0	82038.0	85701.8	87050.0	87674.0	88817.0	89824.0	
日 本 Japan	64530.0	64570.0	64860.0	65570.0	65140.0	64620.0	64460.0	64120.0
韩 国 Korea, Rep	19905.0	20432.0	20817.0	21106.0	19994.0	20281.0	21061.0	
马 来 西 亚 Malaysia		7645.0	8399.5	8569.2	8599.6	8837.8	9321.7	9450.8
巴 基 斯 坦 Pakistan	31288.0	31407.0	32491.0	34597.0	36419.0	37296.0	36847.0	
菲 律 宾 Philippines	25166.0	25698.0	27442.0	27888.0	28262.0	27762.0	27775.0	30085.0
新 加 坡 Singapore	1649.3	1702.1	1748.1	1830.5	1869.7	1885.9	2094.8	2046.7
泰 国 Thailand	32093.0	32512.0	32232.0	33163.0	32138.0	32087.0	33001.0	
法 国 France	21874.7	22186.5	22311.4	22223.5	22478.5	22672.1	23261.5	23759.0
德 国 Germany	36075.0	36048.0	35982.0	35805.0	35860.0	36402.0	36604.0	36816.0
匈 牙 利 Hungary	3751.5	3678.8	3648.1	3646.3	3697.7	3811.5	3849.1	3859.5
意 大 利 Italie	20373.0	20233.0	20320.0	20413.0	20618.0	20864.0	21225.0	21634.0
荷 兰 Netherlands	6692.0	6835.0	6971.0	7194.0	7398.0	7601.0	7731.0	7865.0
挪 威 Norway	2035.0	2079.0	2131.0	2194.0	2248.0	2259.0	2269.0	2278.0
葡 萄 牙 Portugal	4481.8	4441.7	4467.2	4546.0	4751.9	4836.9	4921.1	4999.8
罗 马 尼 亚 Romania	10914.1	11152.3	10935.5	11050.0	10844.9	10775.6	10763.8	10696.9
俄 罗 斯 Russian Fed.	64785.0	64149.0	62928.0	60021.0	57860.0	60408.0		
瑞 典 Sweden	3928.0	3986.0	3963.0	3922.0	3979.0	4068.0	4159.0	4239.0
英 国 United Kingdom	25717.4	26026.0	26323.4	26814.3	27115.6	27442.3	27792.5	28225.4
澳 大 利 亚 Australia	7885.5	8218.2	8324.2	8386.6	8553.1	8747.4	9009.4	9123.9
新 西 兰 New Zealand	1559.5	1632.6	1687.5	1735.9	1725.0	1750.3	1779.0	1823.4

注: 1)资料来源:《2002年国际劳工统计年鉴》(下同)。

a)Date resources: ILO 2002 Yearbook of Labour Statistics (same as below).

## 附录 1-2 全部女性就业人数

## FEMALE EMPLOYMENT

单位:千人

(1 000)

国 别 Country	1994	1995	1996	1997	1998	1999	2000	2001
埃及 Egypt	3097.4	2948.4		3017.0	2996.0	3139.2		
阿根廷 Argentina	1627.2	1582.8	2765.5	2961.5	3221.6	3313.8	3319.8	
巴西 Brasil		27765.0	26677.0	27354.0	27650.0	28864.0		
加拿大 Canada	6001.8	6109.0	6197.3	6291.7	6523.5	6665.3	6860.4	6967.1
墨西哥 Mexico		10854.3	11458.8	12564.3	12954.4	13019.4	13311.2	13256.4
美国 United States	56610.0	57523.0	58501.0	59873.0	60771.0	62042.0	62915.0	62992.0
印度 India	4154.0	4304.0	4426.0	4637.0	4774.0	4829.0	4923.0	
印度尼西亚 Indonesia	28424.0	31729.0	32712.0	33079.0	33773.0	33908.0		
日本 Japan	26140.0	26140.0	26270.0	26650.0	26560.0	26320.0	26300.0	26290.0
韩国 Korea, Rep	8043.0	8256.0	8472.0	8686.0	8084.0	8303.0	8707.0	
马来西亚 Malaysia		2588.4	2885.0	2922.5	2880.7	2986.6	3235.5	
巴基斯坦 Pakistan	4556.0	3816.0	3948.0	4655.0	5075.0	5197.0	5159.0	
菲律宾 Philippines	9181.0	9505.0	10134.0	10451.0	10608.0	10631.0	10516.0	11751.0
新加坡 Singapore	662.2	658.1	724.5	749.4	780.1	798.6	824.0	898.0
泰国 Thailand	14743.0	14795.0	14487.0	15041.0	14471.0	14366.0	14836.0	
法国 France	9578.6	9745.7	9827.6	9841.1	9982.3	10121.9	10417.9	10654.0
德国 Germany	15088.0	15109.0	15276.0	15256.0	15351.0	15743.0	15924.0	16187.0
匈牙利 Hungary	1696.5	1629.2	1611.8	1602.8	1656.0	1708.4	1726.7	1728.9
意大利 Italie	6998.0	7007.0	7122.0	7192.0	7345.0	7533.0	7764.0	8060.0
荷兰 Netherlands	2713.0	2787.0	2862.0	3000.0	3109.0	3241.0	3311.0	3405.0
挪威 Norway	932.0	953.0	977.0	1009.0	1037.0	1050.0	1057.0	1064.0
葡萄牙 Portugal	1976.4	1968.4	1986.0	2034.6	2110.5	2173.8	2213.8	2254.9
罗马尼亚 Romania	5041.6	5125.7	4956.2	5045.8	4959.8	4976.6	4991.6	4977.6
俄罗斯 Russian Fed.	30695.0	30429.0	29841.0	28467.0	27374.0	28884.0		
瑞典 Sweden	1911.0	1925.0	1905.0	1880.0	1901.0	1946.0	1992.0	2036.0
英国 United Kingdom	11544.0	11628.6	11819.9	12022.0	12117.0	12303.9	12456.6	12662.9
澳大利亚 Australia	3361.2	3540.8	3590.7	3631.4	3714.6	3802.2	3947.4	4030.9
新西兰 New Zealand	689.0	719.9	752.1	777.9	777.5	793.7	806.3	829.5

附录 1-3 第一产业就业人数  
EMPLOYMENT IN PRIMARY INDUSTRY

单位:千人

(1 000)

国 别 Country	1994	1995	1996	1997	1998	1999	2000	2001
埃 及 Egypt	5360.5	5215.6		4950.9	4822.7	4807.0		
阿 根 廷 Argentina	19.9	25.9	56.2	61.8	63.1	61.7	55.3	
巴 西 Brasil		18154.0	16541.0	16771.0	16338.0	17372.0		
加 拿 大 Canada	533.5	538.8	548.2	520.5	534.1	521.6	492.3	434.6
墨 西 哥 Mexico		8378.4	7921.7	9020.3	7817.4	8208.7	7060.7	7074.4
美 国 United States	3586.0	3592.0	3570.0	3538.0	3509.0	3416.0	3457.0	3277.0
印度尼西亚 Indonesia	35233.0	37858.0	37720.0	35849.0	39415.0	38378.0		
日 本 Japan	3730.0	3670.0	3560.0	3500.0	3430.0	3350.0	3260.0	3130.0
韩 国 Korea, Rep	2731.0	2535.0	2429.0	2385.0	2481.0	2349.0	2288.0	
马 来 西 亚 Malaysia		1526.8	1626.2	1481.2	1616.5	1623.7	1711.8	
巴 基 斯 坦 Pakistan	15653.0	14696.0	15203.0	15276.0	17209.0	17623.0	17841.0	
菲 律 宾 Philippines	11249.0	11323.0	11451.0	11260.0	11272.0	10503.0	10401.0	11253.0
新 加 坡 Singapore	4.9	4.1	3.4	5.1	4.3	5.5	5.1	6.3
泰 国 Thailand	17960.2	16929.2	16127.0	16691.2	16471.7	15563.5	16095.5	
德 国 Germany	1190.0	1163.0	1076.0	1049.0	1024.0	1026.0	988.0	942.0
匈 牙 利 Hungary	327.6	295.1	302.4	287.8	278.8	270.4	251.7	239.4
意 大 利 Italie	1411.0	1334.0	1278.0	1245.0	1201.0	1134.0	1120.0	1126.0
荷 兰 Netherland	264.0	244.0	259.0	259.0	236.0	230.0	248.0	224.0
挪 威 Norway	107.0	106.0	110.0	105.0	104.0	102.0	93.0	89.0
葡 萄 牙 Portugal	523.1	508.9	545.8	616.9	639.5	613.1	616.3	628.7
罗 马 尼 亚 Romania	4261.1	4497.7	4150.8	4311.0	4342.2	4499.2	4606.6	4526.8
俄 罗 斯 Russian Fed.				7296.0	6654.0	7145.0		
瑞 典 Sweden	136.0	124.0	115.0	109.0	102.0	103.0	98.0	96.0
英 国 United Kingdom	532.1	532.1	510.4	494.7	465.0	424.6	425.8	391.3
澳 大 利 亚 Australia	403.3	408.7	419.0	430.5	420.7	432.5	438.7	433.5
新 西 兰 New Zealand	161.7	158.2	159.5	150.4	146.9	165.6	155.5	166.1

## 附录 1-4 非农产业就业人数

## EMPLOYMENT IN NONAGRICULTURAL INDUSTRY

单位:千人

(1 000)

国 别 Country	1994	1995	1996	1997	1998	1999	2000	2001
埃 及 Egypt	9880.9	10128.6		10879.1	11360.3	11943.2		
阿 根 廷 Argentina	4366.4	4131.3	7313.6	7796.6	8213.5	8223.5	8206.4	
巴 西 Brasil		51475.0	51379.0	52561.0	53625.0	54304.0		
加 拿 大 Canada	12758.2	12966.7	13128.0	13420.1	13792.3	14009.6	14417.4	14642.2
墨 西 哥 Mexico		25502.7	27304.3	28339.6	30800.1	30860.4	31923.1	31929.9
美 国 United States	119474.0	121308.0	123138.0	126020.0	127954.0	130072.0	131751.0	131796.0
印度尼西亚 Indonesia	44877.0	44180.0	47981.8	51201.0	48259.0	50439.0	89824.0	
日 本 Japan	60800.0	60900.0	61300.0	62070.0	61710.0	61270.0	61200.0	60990.0
韩 国 Korea, Rep	17174.0	17897.0	18388.0	18721.0	17513.0	17932.0	18773.0	
马 来 西 亚 Malaysia		6118.2	6773.3	7088.0	6983.1	7214.1	7609.9	9450.8
巴 基 斯 坦 Pakistan	15635.0	16711.0	17288.0	19321.0	19210.0	19673.0	19006.0	
菲 律 宾 Philippines	13917.0	14375.0	15991.0	16628.0	16990.0	17259.0	17374.0	18832.0
新 加 坡 Singapore	1644.4	1698.0	1744.7	1825.4	1865.4	1880.4	2089.7	2040.4
泰 国 Thailand	14132.8	15582.8	16105.0	16471.8	15666.3	16523.5	16905.5	
德 国 Germany	34885.0	34885.0	34906.0	34756.0	34836.0	35376.0	35616.0	35874.0
匈 牙 利 Hungary	3423.9	3383.7	3345.7	3358.5	3418.9	3541.1	3597.4	3620.1
意 大 利 Italie	18962.0	18899.0	19042.0	19168.0	19417.0	19730.0	20105.0	20508.0
荷 兰 Netherland	6428.0	6591.0	6712.0	6935.0	7162.0	7371.0	7483.0	7641.0
挪 威 Norway	1928.0	1973.0	2021.0	2089.0	2144.0	2157.0	2176.0	2189.0
葡 萄 牙 Portugal	3958.7	3932.8	3921.4	3929.1	4012.4	4223.8	4304.8	4371.1
罗 马 尼 亚 Romania	6653.0	6654.6	6784.7	6739.0	6502.7	6276.4	6157.2	6170.1
俄 罗 斯 Russian Fed.	64785.0	64149.0	62928.0	52725.0	51206.0	53263.0		
瑞 典 Sweden	3792.0	3862.0	3848.0	3813.0	3877.0	3965.0	4061.0	4143.0
英 国 United Kingdom	25185.3	25493.9	25813.0	26319.6	26650.6	27017.7	27366.7	27834.1
澳 大 利 亚 Australia	7482.2	7809.5	7905.2	7956.1	8132.4	8314.9	8570.7	8690.4
新 西 兰 New Zealand	1397.8	1474.4	1528.0	1585.5	1578.1	1584.7	1623.5	1657.3

## 附录 1-5 失业人数

### UNEMPLOYMENT

单位:千人

(1 000)

国 别 Country	1994	1995	1996	1997	1998	1999	2000	2001
埃 及 Egypt	1877.4	1916.9		1446.4	1447.5	1480.5		
阿 根 廷 Argentina	595.1	963.6	1531.4	1375.1	1218.7	1359.6	1460.9	
巴 西 Brasil		4509.8	5076.2	5881.8	6922.6	7639.1		
加 拿 大 Canada	1540.7	1422.1	1469.2	1413.5	1305.1	1190.1	1089.6	1169.5
墨 西 哥 Mexico		1677.4	1354.7	984.9	889.6	682.3	650.0	678.5
美 国 United States	7996.0	7404.0	7236.0	6739.0	6210.0	5880.0	5655.0	6742.0
印 度 India	36692.0	36742.0	37430.0	39140.0	40090.0	40371.0	41344.0	41996.0
印度尼西亚 Indonesia			3624.8	4197.3	5062.5	6030.3	5872.0	
日 本 Japan	1920.0	2100.0	2250.0	2300.0	2790.0	3170.0	3200.0	3400.0
韩 国 Korea, Rep	490.0	420.0	426.0	556.0	1461.0	1353.0	889.0	
马 来 西 亚 Malaysia		248.1	216.8	214.9	284.0	313.7	294.4	374.0
巴 基 斯 坦 Pakistan	1591.0	1783.0	1845.0	2254.0	2279.0	2334.0	3127.0	
菲 律 宾 Philippines	2317.0	2342.0	2195.0	2377.0	3016.0	2931.0	3133.0	3269.0
新 加 坡 Singapore	43.8	47.2	53.8	45.5	62.1	90.1	97.5	72.9
泰 国 Thailand	422.8	375.0	353.9	292.5	1137.9	985.7	812.6	
法 国 France	3075.3	2899.2	3059.3	3104.9	3006.6	3014.3	2590.2	2285.0
德 国 Germany	4160.0	4035.0	3473.0	3890.0	3849.0	3503.0	3127.0	3150.0
匈 牙 利 Hungary	451.2	416.5	400.1	348.8	313.0	284.7	262.5	232.9
意 大 利 Italie	2508.0	2638.0	2653.0	2688.0	2745.0	2669.0	2495.0	2267.0
荷 兰 Netherland	493.0	523.0	489.0	422.0	337.0	277.0	262.0	220.0
挪 威 Norway	116.0	107.0	108.0	92.0	74.0	75.0	81.0	84.0
葡 萄 牙 Portugal	323.8	338.4	343.9	324.1	247.9	221.6	204.6	211.5
罗 马 尼 亚 Romania	971.0	967.9	790.9	706.5	732.4	789.9	821.2	750.0
俄 罗 斯 Russian Fed.	5702.0	6712.0	6732.0	8058.0	8876.0	9323.0		
瑞 典 Sweden	340.0	333.0	347.0	342.0	276.0	241.0	203.0	175.0
英 国 United Kingdom	2737.6	2460.4	2340.1	2037.3	1776.4	1751.7	1619.1	1412.9
澳 大 利 亚 Australia	830.5	751.0	750.6	769.1	728.1	660.7	615.6	666.7
新 西 兰 New Zealand	140.4	111.5	112.3	123.3	139.1	127.8	113.4	102.3

附录1-6 制造业平均工资  
WAGES IN MANUFACTURING

国别 Country	单位 unit	1995	1996	1997	1998	1999	2000	2001
埃及 Egypt	(A) 镑/周 P/w.	84	93	103	107	121		
阿根廷 Argentina	(A) 比索/小时 P./h.	3.90	4.03	4.07	4.12	4.16	4.23	4.29
巴西 Brasil	(B) 里亚尔/月 R./m.	631.00	698.88	738.00	717.60	730.32	762.55	846
加拿大 Canada	(A) 元/小时 C\$/h.	16.62	17.13	17.23	17.59	17.82	18.29	18.58
	(B) 元/周 C\$/w.	712.75	733.82	752.42	770.92	782.43	796.89	808.12
墨西哥 Mexico	(A) 比索/小时 Mex\$/h.	8.29	10.16	12.38	14.84	17.82	20.77	23.26
	(B) 比索/月 Mex\$/h.	1220.6	1404.2	1651.8	2077.2	2377.7	2909.6	3363.5
美国 United States	(A) 美元/小时 USD/h.	12.37	12.77	13.17	13.49	13.90	14.37	14.83
印度 India	(A) 卢比/月 R./m.	1211.00	1188.80	1137.30	1211.10			
印度尼西亚 Indonesia	(A) 1000卢比/周 R./w.	39.3	45.1	52.4	64.2	75.3	98.0	129.2
日本 Japan	(B) 日元/月 Yen/m.	278800	283700	287200	289600	291100	293100	297500
韩国 Korea, Rep	(B) 元/月 Won/m.	1123.9	1261.2	1326.2	1284.5	1475.5	1601.5	1702.4
马来西亚 Malaysia	(B) 林吉特/月 M\$/m.	1002	1115	1210			1388	1531
巴基斯坦 Pakistan	(B) 卢比/月 PRs/m.	2970.00	2878.00	3211.54	3705.96	2865.76	2980.97	
菲律宾 Philippines	(B) 比索/月 P/m.				6400	6900	7300	
新加坡 Singapore	(B) 元/月 S\$/m.	2157.3	2319.5	2486.7	2716.0	2803.0	3036.0	3117.0
泰国 Thailand	(B) 铢/月 B/m.	4994	5502	5935	6389	5907		
法国 France	(A) 法郎/月 FF/m.			10100	10230			
	(B) 法郎/月 FF/m.			13600	13860	14110		
德国 Germany	(A) 马克/小时 DM/h.		25.73	26.17	26.78	27.53	27.78	14.422
匈牙利 Hungary	(B) 福林/月 F./m.	39554	48195	58915	68872	76099	88551	101137
意大利 Italy	(A) 小时工资率 R.T./h.	128.7	101.83	105.7	108.6	110.9	113.1	115.2
	(B) 小时工资率 R.T./h.	131.3	102.23	106.4	109.6	112.1	114.4	116.7
荷兰 Netherlands	(B) 盾/小时 F/h.	28.85	30.16	31.05	32.02	33.32	34.42	
挪威 Norway	(A) 克郎/小时 NKr/h.	109.83	114.42	118.85	125.47			
	(B) 克郎/月 NKr/m.			20005	21417	22441	23388	24426
葡萄牙 Portugal	(A) 埃斯库多/小时 Esc/h.	470	498	539	703	718		
	(B) 埃斯库多/月 Esc/m.	100700	107800	116100	120803	122327		
罗马尼亚 Romania	(B) 列伊/月 Lei/m.	268436	424587	826902	1198560	1712748	2535223	
俄罗斯 Russuan Fed.	(B) 卢布/月 R./m.			833428	10264			
瑞典 Sweden	(A) 克朗/小时 SKr/h.	106.95	115.01	101.24	105.07	106.85	111.30	114.90
英国 United Kingdom	(B) 英镑/小时 £/h.	7.85	8.22	8.53	9.10	9.49	9.86	10.49
澳大利亚 Australia	(B) 元/小时 \$A/h.	15.59	16.40		17.38			
新西兰 New Zealand	(B) 元/小时 NZ\$/h.	14.78	15.35	15.86	16.33	16.90	16.98	17.53

注: 1)(A) 工人工资。

(B) 管理人员工资。

2)欧元。

3)1997后为新币值单位。

4)新币值(1新币单位=1000旧币单位)。

Note: 1)(A) Wage earners.

(B) Salaried employees

2)Euros;1Euro=1.95583Mark.

3)After 1997: new rouble.

4)new rouble,1 new rouble=1000 old roubles.



## 附录 1-7 消费价格指数 CONSUMER PRICE INDEX

(1990=100)

国 别 Country	1994	1995	1996	1997	1998	1999	2000	2001
埃及 Egypt	164.9	178.7	191.6	200.4	207.5	218.4	224.4	229.4
阿根廷 Argentina	391.0	404.2	404.8	407.0	410.7	405.9	402.1	397.8
巴西 Brasil	100.0	166.0	192.2	205.5	212.0	222.3	238.0	254.3
加拿大 Canada	109.3	111.7	113.5	115.3	116.4	118.4	121.7	124.8
墨西哥 Mexico	166.3	224.5	301.7	364.0	422.0	491.9	538.6	572.9
美国 United States	113.4	116.6	120.0	122.8	124.7	127.5	131.8	135.5
印度 India	157.0	174.0	189.5	199.4	218.4	231.3	233.6	233.8
印度尼西亚 Indonesia	139.9	153.2	165.3	176.2	278.1	335.1	347.5	387.4
日本 Japan	107.1	107.0	107.1	109.0	109.7	109.4	108.6	107.8
韩国 Korea, Rep	129.3	135.1	141.7	148.1	159.1	160.5	164.1	170.9
马来西亚 Malaysia	117.4	121.4	125.6	129.0	135.8	139.6	141.7	143.7
巴基斯坦 Pakistan	151.3	169.9	187.6	208.9	221.9	231.1	241.2	249.0
菲律宾 Philippines	149.0	161.0	175.6	185.8	203.9	217.4	227.0	240.8
新加坡 Singapore	111.5	113.5	115.1	117.3	117.0	117.1	118.7	119.8
泰国 Thailand	119.5	126.4	133.8	141.2	152.7	153.2	155.6	158.1
法国 France	109.7	111.6	113.8	115.2	116.0	116.6	118.6	120.5
德国 Germany	112.8	114.7	116.3	118.5	119.6	120.3	122.6	125.7
匈牙利 Hungary	241.6	309.7	382.8	452.9	517.7	569.5	625.3	682.8
意大利 Italie	121.4	127.7	132.8	135.5	138.0	140.3	143.9	148.0
荷兰 Netherland	112.2	114.4	116.7	119.2	121.6	124.2	127.4	133.2
挪威 Norway	109.8	112.5	113.9	116.8	119.5	122.2	126.0	129.9
葡萄牙 Portugal	136.0	141.6	146.0	149.1	153.2	156.7	161.2	168.2
罗马尼亚 Romania	2617.1	3461.4	4804.7	12241.0	19474.0	28394.0	41361.0	55617.0
俄罗斯 Russuan Fed.	647.0 <sup>1</sup>	1925.0	2844.3	3264.8	4168.1	7738.1	9344.5	11352.0
瑞典 Sweden	119.8	122.8	123.5	124.3	123.9	124.5	125.6	128.7
英国 United Kingdom	114.3	118.2	121.1	124.9	129.2	131.2	135.1	137.4
澳大利亚 Australia	108.1	113.2	116.1	116.4	117.3	119.1	124.4	129.8
新西兰 New Zealand	106.9	110.9	113.4	114.8	116.2	116.0	119.1	122.2

注 1：因空间所限，每个数均应扩大 100 倍。

Note: 1) Due to lack of space, multiply each figure by 100.

# 附录二 主要统计指标解释

Explanatory Notes on Main Statistical Indicators



# 主要统计指标解释

**就业人员** 指从事一定社会劳动并取得劳动报酬或经营收入的人员。就业人员按就业身份分组包括：

(1) 职工；(2) 再就业的离退休人员；(3) 私营业主；(4) 个体户主；(5) 私营企业和个体就业人员；(6) 乡镇企业就业人员；(7) 农村就业人员；(8) 其他就业人员(包括现役军人)。

**单位就业人员** 指在各级国家机关、政党机关、社会团体及企业、事业单位中工作,取得工资或其他形式的劳动报酬的全部人员。包括:在岗职工、再就业的离退休人员、民办教师以及在各单位中工作的外方人员和港澳台方人员、兼职人员、借用的外单位人员和第二职业者。不包括离开本单位仍保留劳动关系的职工。

**职工** 指在国有、城镇集体、联营、股份制、外商和港、澳、台投资、其他单位及其附属机构工作,并由其支付工资的各类人员。不包括下列人员:(1) 乡镇企业就业人员;(2) 私营企业就业人员;(3) 城镇个体劳动者;(4) 离休、退休、退职人员;(5) 再就业的离、退休人员;(6) 民办教师;(7) 在城镇单位中工作的外方及港、澳、台人员;(8) 其他按有关规定不列入职工统计范围的人员。(1998年以后的数据均为在岗职工数据,其他相关指标如职工工资总额、职工平均工资等指标也从1998年按此口径进行了相应调整)。

**在岗职工** 指在本单位工作并由单位支付工资的人员,以及有工作岗位,但由于学习、病伤产假等原因暂未工作仍由单位支付工资的人员。

**离开本单位仍保留劳动关系的职工(不在岗职工)** 指由于各种原因,已经离开本人的生产或工作岗位,并已不在本单位从事其他工作,但仍与用人单位保留劳动关系的职工。

**其他就业人员** 各单位其他就业人员是指劳动统计制度规定不作职工统计,但实际参加各单位生产或工作并取得劳动报酬的人员。包括:再就业的离退休人员、民办教师以及在各单位中工作的外方人员和港、澳、台方人员。但不包括在各单位中工作并领取劳动报酬的在校学生。单位其他就业人员与在岗职工之和为该单位全部单位就业人员。

**年末人数** 指年末最后一天的实有人数。

**国有单位** 指资产归国家所有的经济组织。包括按《中华人民共和国企业法人登记管理条例》规定登记注册的非公司制的经济组织,以及中央、地方各级国家机关、事业单位和社会团体。

**集体单位** 指生产资料归集体所有,并按《中华人民共和国企业法人登记管理条例》规定登记注册的经济组织。

**其他单位** 包括股份合作单位、联营单位、有限责任公司、股份有限公司、港澳台商投资单位以及外商投资单位等其他登记注册类型单位。

**使用的农村劳动力** 指户粮关系在农村的职工。

**第一产业** 指农业(包括林、牧、渔业等)。

**第二产业** 指采掘业、制造业、电力、煤气及水的街道和供应业、建筑业。

**第三产业** 指上述第一、第二产业以外的其他行业。

**企业** 指从事商品生产、流通、经营和服务性经济活动,以营利为目的并在工商行政管理部门登记的独立核算单位。包括:农业企业,工业企业,建筑企业,交通运输和邮电通讯企业,商业企业,公共饮食企业,物资供销和仓储企业,房地产企业、居民服务企业和市内公共交通企业、文化企业,金融、保险企业(不包括中国人民银行总行),其他企业。

**事业** 指从事为生产和生活服务以及提高人民科学、文化水平和素质服务的独立核算单位。包括:农、林、牧、渔、水利事业,地质普查和勘探事业,勘察、建筑设计事业,交通运输事业,房地产管理、公用事业和咨询

服务事业,卫生、体育和社会福利事业,教育、文化艺术和广播电影电视事业,科学研究和综合技术服务事业,其他事业。

**机关** 指具有代表国家权力和行使国家行政、检察、审判职能,组织协调社会、政治、经济、科技等活动的独立核算单位。包括:国家机关,政党机关和社会团体。

**城镇单位就业人员劳动报酬** 指各单位在一定时期内直接支付给本单位全部就业人员的劳动报酬总额。包括职工工资总额和其他就业人员劳动报酬总额。

**工资总额** 指各单位在一定时期内直接支付给本单位全部职工的劳动报酬总额。工资总额的计算应以直接支付给职工的全部劳动报酬为根据。各单位支付给职工的劳动报酬以及其他根据有关规定支付的工资,不论是计入成本的还是不计入成本的,不论是以货币形式支付的还是以实物形式支付的,均应列入工资总额的计算范围。工资总额包括计时工资、计件工资、奖金、津贴和补贴、加班加点工资、特殊情况下支付的工资。

**其他就业人员劳动报酬** 指各单位在一定时期内直接支付给本单位其他就业人员的全部劳动报酬。

**平均工资** 指企业、事业、机关等单位的职工在一定时期内平均每人所得的货币工资额。

计算公式为:

$$\text{平均工资} = \frac{\text{报告期实际支付的全部职工工资总额}}{\text{报告期全部职工平均人数}}$$

**平均实际工资** 指扣除物价变动因素后的职工平均工资。计算公式为:

$$\text{平均实际工资} = \frac{\text{报告期职工平均工资}}{\text{报告期城市居民消费价格指数}}$$

**城镇失业人员** 指城镇常住人口中一定年龄以上,有劳动能力,在调查期间无工作,当前有就业可能并以某种方式寻找工作的人员。在城镇劳动力调查中对城镇16岁及以上,具有劳动能力并同时符合以下各项条件的人员列为失业人员:

- (1) 在调查周内未从事为取得劳动报酬或经营利润的劳动,也没有处于就业定义中的暂时未工作状态;
- (2) 在某一特定期间内采取了某种方式寻找工作;
- (3) 当前如有工作机会可以在一个特定期间内应聘就业或从事自营职业。

**城镇登记失业人员** 指有非农业户口,在一定的劳动年龄内(16岁以上及男60岁以下、女55岁以下),有劳动能力,无业而要求就业,并在当地就业服务机构进行求职登记的人员。

**城镇失业率** 是城镇失业人数同城镇就业人数加城镇失业人数之比。计算公式为:

$$\text{城镇失业率} = \frac{\text{城镇失业人数}}{\text{城镇就业人数} + \text{城镇失业人数}} \times 100\%$$

**城镇登记失业率** 城镇登记失业人员与城镇单位就业人员(扣除使用的农村劳动力、聘用的离退休人员、港澳台及外方人员)、城镇单位中的不在岗职工、城镇私营业主、个体户主、城镇私营企业和个体就业人员、城镇登记失业人员之和的比。计算公式为:

$$\text{城镇登记失业率} = \frac{\text{城镇登记失业人数}}{(\text{城镇单位就业人员} - \text{使用的农村劳动力} - \text{聘用的离退休人员} - \text{聘用的港澳台及外方人员}) + \text{不在岗职工} + \text{城镇私营业主} + \text{城镇个体户主} + \text{城镇私营企业} + \text{个体就业人员} + \text{城镇登记失业人数}} \times 100\%$$

### 基本养老保险:

1. 参加保险人数 是指报告期末按照国家法律、法规和有关政策规定参加基本养老保险的职工人数。包括不能正常缴费、已中断缴费但未终止保险关系的职工人数。

2. 享受保险待遇人数 是指按照国家有关政策规定,办理了离休、退休、退职手续并享受基本养老保险待遇的人数。包括“三资”企业的中方离退休退职人员,不包括外方人员。

离休人员 是指在1949年9月30日以前参加革命工作,符合国发[1982]62号《国务院关于老干部离职休养制度的几项规定》的离休条件的人员。不包括建国前参加革命工作,退休前在工人岗位工作的退休工人。

退休人员 是指职工因年老或因工致残、因病致残而丧失劳动能力,退出原工作岗位,按国家规定,符合退休条件并办理了退休手续的人员。不包括已经死亡的和退休后改办手续转为离休人员的人。

退职人员 是指不具备退休条件的职工,经劳动鉴定委员会确认完全丧失劳动能力而退出工作岗位,符合国家规定的退职条件,办理退职手续的人员。

### 3. 社会统筹基金

(1) 社会统筹基金收入 是指根据国家规定,由纳入基本养老保险范围的单位,按照国家规定的缴费基数和缴费比例缴纳的社会统筹基金,以及通过其他方式取得的形成基金来源的收入,包括:单位缴纳的社会统筹基金收入、财政补贴收入、利息收入、其他收入。

单位缴纳的社会统筹基金收入 是指由缴费单位按照国家规定的缴费基数和缴费比例缴纳的社会统筹基金收入。

财政补贴收入 是指由于资金周转困难而由财政部门给予的基本养老保险的社会统筹基金的补贴。

利息收入 是指用基本养老保险的社会统筹基金投资运营收益(目前为购买国家债券收益)或存入银行的利息收入。

其他收入 是指基本养老保险的社会统筹基金的滞纳金、社会或个人捐赠及财政部门核准的其他收入。

(2) 社会统筹基金支出 是指按照国家政策规定的开支范围和开支标准从社会统筹基金中支付给参加基本养老保险的离休、退休、退职人员个人的养老金、丧葬抚恤补助,以及由于保险关系转移、上下级之间调剂资金等原因而发生的支出。包括:基础性养老金、过渡性养老金、离休金、退休金、退职金、补贴、丧葬抚恤补助、其他支出。

基础养老金 是指根据《国务院关于建立统一的企业职工养老保险制度的决定》(国发[1997]26号,以下简称《决定》)按各省、自治区、直辖市或地(市)上年度职工平均工资的一定比例(目前国务院规定为20%)支付给《决定》实施后退休人员的基本养老金。

过渡性养老金 是指按规定支付给《决定》实施前参加工作、实施后退休人员按《决定》规定计发办法的视同缴费年限期间的基本养老金。

离休金 是指按规定支付给《决定》实施前已经离休人员的生活费用。

退休金 是指按规定支付给《决定》实施前已经退休人员的生活费用。

退职金 是指按规定支付给《决定》实施前已经退职人员的生活费用。

补贴 是指按规定支付给《决定》实施前已经离休、退休、退职人员的各种生活补贴、物价补贴等。

丧葬抚恤补助 是指按规定支付给已纳入基本养老保险社会统筹基金开支范围的离休、退休、退职人员的死亡丧葬补助费用及供养直系亲属的抚恤和生活补助费用。

其他支出 是指经财政部门核准开支的其他非基本养老保险待遇性质的支出。

(3) 社会统筹基金结余 是指截止报告期末基本养老保险的社会统筹基金结余金额。包括银行存款、财政专户、债券投资和其他。

#### 4. 个人帐户基金

(1) 个人帐户基金收入 是反映个人帐户收入的指标集合。包括个人缴纳的个人帐户基金收入、利息收入和其他收入。

个人缴纳的个人帐户基金收入 是指由缴费个人按照国家规定的缴费基数和缴费比例缴纳的个人帐户基金收入。

利息收入 是指用基本养老保险个人帐户基金投资运营收益(目前为购买国家债券收益)或存入银行的利息收入。

其他收入 是指基本养老保险的个人帐户基金的滞纳金。

(2) 个人帐户基金支出 是指按照国家政策规定从个人帐户基金中支付给参加基本养老保险的离休、退休、退职人员个人的个人帐户养老金。

个人帐户养老金 是指根据规定按缴费个人的个人帐户储存额计算并按月发放的个人帐户月养老金,以及一次性支付给个人的个人帐户储存额。

其他支出 是指按有关规定可以从个人帐户储蓄额中支付的非基本养老金部分金额。

(3) 个人帐户基金结余 是指截止报告期末基本养老保险的个人帐户基金结余金额。包括银行存款、财政专户、债券投资和其他。

##### 基本医疗保险:

1. 参加保险人数 是指报告期末按国家有关规定参加基本医疗保险的人数。包括参加保险的职工人数和退休人员人数。

2. 享受保险待遇人数 是指根据有关医疗保险的规定,享受医疗保险待遇的人数。包括享受保险待遇的职工人数和退休人员的人数。

##### 3. 社会统筹基金

(1) 社会统筹基金收入 是指根据国家有关规定,由纳入基本医疗保险范围的缴费单位,按国家规定的缴费基数和缴费比例缴纳的社会统筹基金,以及通过其他方式取得的形成基金来源的款项,包括:单位缴纳的社会统筹基金收入、财政补贴收入、利息收入、其他收入。

单位缴纳的社会统筹基金收入 是指由缴费单位按照国家规定的缴费基数和缴费比例缴纳的社会统筹基金收入(扣除划入个人帐户部分,扣除当地封顶线以上按规定划入大额医疗救助部分)和由于参加大病医疗保险的单位缴纳的统筹基金收入。

财政补贴收入 是指基本医疗保险基金运转过程中,由于基金出现支付困难而由同级财政部门给予的补贴。

利息收入 是指用基本医疗保险的社会统筹基金投资运营收益(目前为购买国家债券收益)或存入银行的利息收入。

其他收入 是指基本医疗保险的社会统筹基金的滞纳金及财政部门核准的其他收入。

(2) 社会统筹基金支出 是指按照国家政策规定的开支范围和开支标准从社会统筹基金中支付给参加基本医疗保险的职工和退休人员的医疗保险待遇支出及其他支出。包括:住院医疗费用支出、门急诊医疗费用支出、其他支出。

住院医疗费用支出 是指根据基本医疗保险的有关规定支付给职工和退休人员住院医疗费用的支出。

门急诊医疗费用支出 是指根据基本医疗保险的有关规定支付给职工和退休人员门急诊医疗费用的支出。

其他支出 是指经劳动保障部门和财政部门核准开支的其他非医疗保险待遇性质的支出。

(3) 社会统筹基金结余 是指截止报告期末基本医疗保险的社会统筹基金结余金额。包括银行存款、财政专户、债券投资和其他。

#### 4. 个人帐户基金

##### (1) 个人帐户基金收入

个人帐户基金收入 是指由缴费个人按照国家规定的缴费基数和缴费比例缴纳的个人帐户基金收入和单位缴纳划转个人帐户部分。

利息收入 是指用基本医疗保险个人帐户基金投资运营收益(目前为购买国家债券收益)或存入银行的利息收入。

其他收入 是指基本医疗保险的个人帐户基金的滞纳金及财政部门核准的其他收入。

##### (2) 个人帐户基金支出

个人帐户基金支出 是指按照国家政策规定从个人帐户基金中支付给参加基本医疗保险的职工和退休人员的医疗费用支出。

其他支出 是指按有关规定可以从个人帐户储蓄额中支付的那部分金额。

(3) 个人帐户基金结余 是指截止报告期末基本医疗保险的个人帐户基金结余金额。包括银行存款、财政专户、债券投资和其他。

失业保险:

1. 参加保险人数 是指报告期末按照国家法律、法规和有关政策规定参加了失业保险的城镇企业事业单位的职工及地方政府规定参加失业保险的其他人员的人数。

2. 享受失业保险待遇人数 是指按照国家法律、法规和有关政策规定,享受失业保险待遇的人数。

##### 3. 失业保险社会统筹基金

(1) 社会统筹基金收入 是指按照规定从企业和事业单位及其他单位筹集的失业保险费及其他并入社会统筹基金收入的总额。包括失业保险费、利息收入、财政补贴收入和其他收入。

失业保险费 是指按照国家政策规定,由企业事业单位及个人缴纳的失业保险费。

利息收入 是指失业保险社会统筹基金存入银行、购买国债获得的利息收入。

财政补贴收入 是指失业保险社会统筹基金入不敷出时,财政给予的补贴。

其他收入 是指依法纳入失业保险社会统筹基金收入的其他资金。

(2) 社会统筹基金支出 是指报告期内为保障失业人员和下岗职工基本生活、促进其再就业等支出的基金总额。包括:失业保险金、医疗补助金、丧葬补助金、抚恤金、职业介绍、职业培训补贴、调剂用于再就业服务中心资金、农民合同制工人一次性生活补助和其他失业保险基金支出。

失业保险金 是指为保障失业人员的基本生活而按规定支付的失业保险金金额。

医疗补助金 是指按规定对在领取失业保险金期间患病医疗的失业人员给予补助的金额。

丧葬补助金、抚恤金 是指失业人员在领取失业保险金期间死亡的,按规定一次性发给其家属的丧葬补助金和其供养的配偶、直系亲属抚恤金金额。

职业介绍、职业培训的补贴 是指按规定对失业人员在领取失业保险金期间接受职业介绍和职业培训的补贴金额。

调剂用于再就业服务中心资金 是指为保障国有企业下岗职工的基本生活和为下岗职工代缴失业保险费,从失业保险基金中调剂,向国有企业服务中心拨付的资金金额。

农民合同制工人一次性生活补助 是指对城镇企业事业单位招用的农民合同制工人,因劳动合同期满未续订或提前解除劳动合同,按规定给予的一次性生活补助的金额。

其他失业保险基金支出 是指除支付上述费用以外的其他失业保险基金的支出。

(3) 社会统筹基金期末结余 是指截止报告期末失业保险社会统筹基金滚存结余金额,即期初结余、报告期



内结余（收入 - 支出）之和。

工伤保险：

1. 参加保险人数 是指报告期末依据国家有关规定参加工伤保险的职工人数。

2. 享受保险待遇人数 是指劳动者因工负伤致残、死亡或因患职业病致残，根据有关规定享受工伤保险待遇职工或供养直系亲属人数。包括伤残人数、职业病人数、因工死亡人数、供养直系亲属人数。

伤残人数 是指因工负伤致残或因患职业病致残，并经工伤保险管理部门认定、根据有关规定享受工伤保险待遇的人数。

职业病人数 是指因患职业病，并经工伤保险管理部门和医疗部门认定根据有关规定享受工伤保险待遇的人数。

因工死亡人数 是指报告期内，参加工伤保险的单位中因工伤事故死亡的人数。包括符合规定的因工致残人员和患职业病人员在报告期内死亡按因工死亡处理的人数。

供养直系亲属人数 是指报告期末因工死亡人员生前供养的、符合工伤保险规定并享受有关工伤保险待遇的直系亲属人数。

### 3. 工伤保险社会统筹基金

(1) 社会统筹基金收入 是指根据国家有关规定，由参加工伤保险的单位按国家规定的缴费基数和缴费比例缴纳的工伤保险基金，以及通过其他形式取得的形成基金来源的款项，包括：单位缴纳的社会统筹基金收入、财政补贴收入、利息收入、其他收入。

单位缴纳的社会统筹基金收入 是指由缴费单位按照国家规定的缴费基数和缴费比例缴纳的社会统筹基金收入。

财政补贴收入 是指工伤保险基金运转过程中，由于基金出现支付困难而由同级财政部门给予的补贴。

利息收入 是指用工伤保险基金投资运营收益（目前为购买国家债券收益）或存入银行的利息收入。

其他收入 是指工伤保险基金的滞纳金及财政部门核准的其他收入。

(2) 社会统筹基金支出 是指按照国家政策规定的开支范围和开支标准从工伤保险基金中支付给参加工伤保险的人员及供养直系亲属工伤保险待遇支出及其他支出。包括工伤医疗费、伤残补助金、工亡补助金、护理费、丧葬补助费、工伤预防费用、职业康复费用和其他支出。

工伤医疗费 是指按照国家规定，支付给为工伤保险的企业职工提供医疗服务的费用。

伤残补助金 是指企业职工因工致残后，根据《职工工伤与职业病致残程度鉴定标准》，评定伤残等级，按规定支付给职工的一次性补助金。

工亡补助金 是指企业职工因工死亡后，按规定支付给其遗属的一次性工亡补助金。

护理费 是指职工因工负伤或患职业病需要护理的，按照完全护理依赖、大部分护理依赖和部分护理依赖规定所支付的费用。

丧葬补助金 是指用于因工死亡职工丧葬而补贴的费用。

工伤预防费用 是指根据有关工伤管理规定，用于支付工伤预防的费用。主要包括的项目有：宣传、教育、培训费用，设备检测、检验费用，安全监督和评估费用，职业病预防费用等。

职业康复费用 是指根据有关工伤管理规定，用于支付职业康复的费用。主要包括的项目有：康复医疗费用，劳动能力康复训练费用等。

其他支出 是指根据有关工伤管理规定，符合工伤基金支出的其他支出项目。

(3) 社会统筹基金结余 是指截止报告期末工伤保险基金结余金额。包括银行存款、财政专户、债券投资和

其他。

生育保险:

1. 参加生育保险职工人数 是指报告期末依据有关规定参加生育保险的职工人数。

2. 享受生育保险待遇人数 是指女职工由于妊娠、分娩和计划生育手术而暂时丧失劳动能力时,按有关规定享受生育保险待遇的人数。包括生育人数、流产人数、引产人数及其他计划生育手术人数。

3. 社会统筹基金

(1) 社会统筹基金收入 是指根据国家有关规定,由参加生育保险的单位按照国家规定的缴费基数和缴费比例缴纳的生育保险基金,以及通过其他方式取得的形成基金来源的款项,包括:单位缴纳的基金收入、利息收入和其他收入。

单位缴纳的基金收入 是指由缴费单位按照国家规定的缴费基数和缴费比例缴纳的生育保险社会统筹基金收入。

利息收入 是指用生育保险基金投资运营收益(目前为购买国家债券收益)或存入银行的利息收入。

其他收入 是指生育保险基金的滞纳金及财政部门核准的其他收入。

(2) 社会统筹基金支出 是指按照国家政策规定的开支范围和开支标准,从生育保险基金中支付给参加生育保险的职工,因妊娠、分娩和计划生育手术而享受的待遇及其他支出。包括:生育津贴、医疗费用支出及其他支出。

生育津贴 是指根据有关生育保险规定,支付给生育女职工在国家规定的产假期间的生活津贴。

医疗费用支出 是指根据有关生育保险规定,支付给女职工因生育、流产、引产及其他计划生育手术所发生的费用。

其他支出 是指根据有关生育保险规定的其他项目的支出。

(3) 社会统筹基金结余 是指截止报告期末生育保险基金结余金额。包括银行存款、财政专户、债券投资和其他。

保险福利费用总额 指各单位在工资以外支付给职工和离休、退休、退职人员个人和用于集体的保险福利费用,不包括用于职工的劳动保护费用,由保险福利费用开支的医务人员工资,集体福利机构工作人员和病伤休息期满6个月以上人员的工资。包括:

职工保险福利费用:

医疗卫生费 指实行医疗保险企业的职工及供养的直系亲属的医疗费、医务经费、职工因工负伤就医路费以及住院伙食补助费等;卫生部门开支的事业及机关职工的公费医疗经费,未实行医疗保险的企业和未参加公费医疗的事业和机关单位职工的医疗费。

文体宣传费 指企业、事业及机关实际支付的文体宣传费,不包括学习费。

集体福利设施费和集体福利事业补贴费 指对职工浴室、理发室、洗衣店、哺乳室、托儿所等集体福利设施各项支出收支相抵后的差额补助费以及职工所在单位为满足本单位职工的共同物质生活需要,按照国家规定开支的集体福利设施费用,如职工食堂炊事用具的购置费、修理费、职工宿舍的修缮费用,但不包括由企业、事业、机关自筹经费开支的职工福利设施的基本建设费用。

其他 指上述费用以外用于职工保险福利的支出。

离休、退休、退职人员的保险福利费用:

离休费 指发给离休干部的工资和按1982年国务院《关于老干部离休休养制度的几项规定的通知》发给符合规定的离休干部相当于一至两个月标准工资的生活补贴及1988年增发的生活补贴。

退休费 指按照国家有关规定发给退休职工的退休费和1988年增发的生活补贴。

退职生活费 指按照1978年国务院《关于工人退休、退职的暂行办法》发给退职人员的生活费用和1988年增发的生活补贴。

以上离退休、退职人员的离退休金、退职生活费还应包括发给离退休、退职人员的生活补贴和物价补贴。

医疗卫生费 指离休、退休、退职人员的医疗费、住院费以及住院伙食补助等费用。

其他 指上述费用以外支付给离休、退休、退职人员的保险福利费。

制度工时利用率 是实际工作工时(工日)数减去加班工时(工日)数之差与制度工作工时(工日)的比例。  
计算方法为:

$$\frac{\text{制度工时(工日)}}{\text{利用率}} = \frac{\text{实际工作工时(工日)} - \text{加班工时(工日)}}{\text{制度工作工时(工日)}} \times 100\%$$

## Explanatory Notes on Main Statistical Indicators

**Employment** refers to total number of persons engaged in social economic activities that generate income, including:

- (1) Total formal employees
- (2) Reemployed retirees
- (3) Employers in urban private enterprises
- (4) Urban individual laborers
- (5) Employment in urban private enterprises and individual households
- (6) Employment in township and village enterprises
- (7) Rural laborers
- (8) Other social laborers(Servicemen included)

**Staff and Workers** refers to those who work in (and receive income there from) units with state ownership, urban collective ownership, joint ownership, share holding stock ownership, limited liability corporations, foreign and Hong Kong, Macao, and Taiwan Chinese fund or other ownership and their affiliated units.

**On-post Staff and Workers** refer to those who are practically working in a certain urban unit, including those who are temporarily absent because of study, disease, vocation or other reasons.

**Not-on-post Staff and Workers** refer to those who have left his/her post and not engaged in other works the same unit, but still keep the Labour relationships with the unit which he/she worked for.

**Year-end Number** refers to those who are employed on the last day of the year.

**State-owned Units** refers to various enterprises, institutions, and government administrative organizations at various levels, social organizations, etc., with state ownership of production means.

**Collective-owned Units** refers to various enterprises and institution with collective ownership of production means, including various rural economic organizations engaging in agriculture, forestry, animal husbandry and fishery, enterprises and institutions run by townships and villages; collective enterprises and institutions run by cities, counties, towns, and neighborhood committees.

**Other Ownership Units** involve joint ownership, share holding stock ownership, limited liability corporations, foreign and Hong Kong, Macao, and Taiwan Chinese fund or other ownership.

**Employment in Urban Private Enterprises and Individual units** refers to those who have their population records in urban area and take part in productions or operations in urban private enterprises or individual units, and get earnings from the units, including helpers, apprentices and employees.

**Primary Industry** refers to farming, forestry, animal husbandry and fishery.

**Secondary Industry** refers to mining and quarrying, manufacturing, electricity, gas and water production and supply and construction.

**Tertiary Industry** refers to the sectors except primary industry and secondary industry.

**Enterprises** refer to those units engaged in economic activities such as production, circulation, operation or service, etc.

**Institutions** refer to those units engaged in service activities for production and daily life, such as transportation, real estate, public affairs, health care, sports, education, social welfare, communication, science research, etc.

**Organizations** refer to those units engaged in organizing and coordinating activities on society, politics, economics and science, such as government and Party agencies, communities, social and personal services, etc.

**Earnings** refer to total remuneration payment to all employment in various units in urban area (excluded urban private sectors and individuals) during a certain period of time, including staff and workers and other employment (i.e., reemployed retirees or those who are from Hong Kong, Macao, Taiwan or other countries).

**Total Wage Bill of Staff and Workers** refers to total remuneration payment to all staff and workers in various units in urban area (excluded urban private sectors and individuals) during a certain period of time. The calculation of total wage bill is based on the total remuneration payment. Therefore, wages and salaries and other payments to staff and workers should be included at all and regardless of its resource, category, both in kind or cash.

**Average Wage of Staff and Workers** refers to the average wage level in money terms per staff and workers during a certain period of time, it is calculated as follows:

$$\text{Average Wage of Staff and Workers} = \frac{\text{Total Wage Bill of Staff and Workers in Reference Period}}{\text{Average Number of Staff and Workers in Reference Period}}$$

**Average Real Wage of Staff and Workers** refers to the average wage of staff and workers after deducting consumer price index, which is calculated as follows:

$$\text{Average Real Wage of Staff and Workers} = \frac{\text{Average Wage of Staff and Workers in Reference Period}}{\text{Urban Consumer Price Index in Reference Period}}$$

**Urban Unemployment** refers to those urban inhabitants who (1) aged 16 or above, (2) be able to but not work, (3) meanwhile looking for a job, and (4) available for work within two weeks.

**Urban Registered Unemployment** refers to those who (1) with nonagricultural residence cards, (2) within a certain working age scope (16-60 for male and 16-55 for female), (3) be able to but not work, (4) want to work and have registered in the local Labour exchanges for looking for jobs.

**Urban Unemployment Rate** refers to the ratio of unemployment in urban area to total employment and

unemployment in urban area, which is calculated as follows:

$$\text{Urban Unemployment Rate} = \frac{\text{Urban Unemployment}}{\text{Urban Employment} + \text{Urban Unemployment}} \times 100\%$$

**Urban Registered Unemployment Rate** refers to the ratio of urban registered unemployment to the sum of employment in urban units (excluded those who have agricultural residence cards, reemployed retirees, and those who are from Hong Kong, Macao, Taiwan or other countries) and not-on-post staff and workers and employment in urban private sectors and individuals and urban registered unemployment. It is calculated as follows:

$$\text{Urban Registered Unemployment Rate} = \frac{\text{urban registered unemployment}}{(\text{employment in urban units- those who have agricultural residence cards-reemployed retirees- those who are from Hong Kong, Macao, Taiwan or other countries}) + \text{not-on-post staff and workers} + \text{employment in urban private sectors and individuals} + \text{urban registered unemployment}}$$